

Série Portefeuilles croissance maximale CI

Série ET5 CAD



EN DATE DU 31 MARS 2024

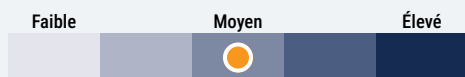
APERÇU DU FONDS

Ce fonds investit directement dans d'autres OPC gérés par CI.

PROFIL DU FONDS

Date de création	Août 2015
CAD Total des actifs nets (\$CA) En date du 02-29-2024	494,7 millions \$
VLPP	7,5370 \$
RFG (%) En date du 09-30-2023	2,38
Frais de gestion (%)	1,95
Catégorie d'actif	Répartition de l'actif
Devise	\$CA
Placement minimal	100 000 \$ (initial)/5 000 \$ (supplémentaire)
Fréquence des distributions	Mensuelle
Dernière distribution	0,0291 \$

Niveau de risque¹



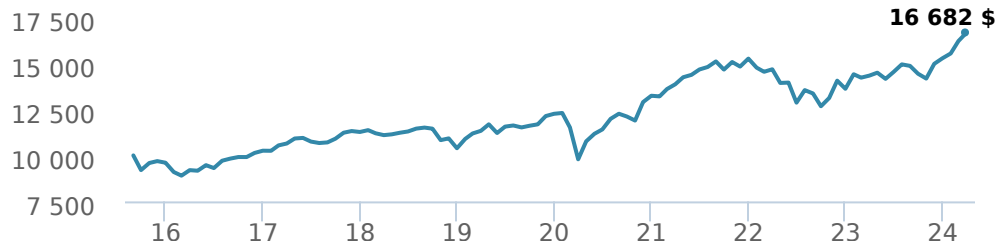
CODES DE FONDS

	T5	T8
E	16056	16896
A	FAI 2603 FAR ES* 3603 FR ES 1603	FAI 112T5 FAR ES 212T5 FR ES 312T5
EF	15056	15896
F	4603	912T8
I	5603	
O	18056	18896
P	90156	90956

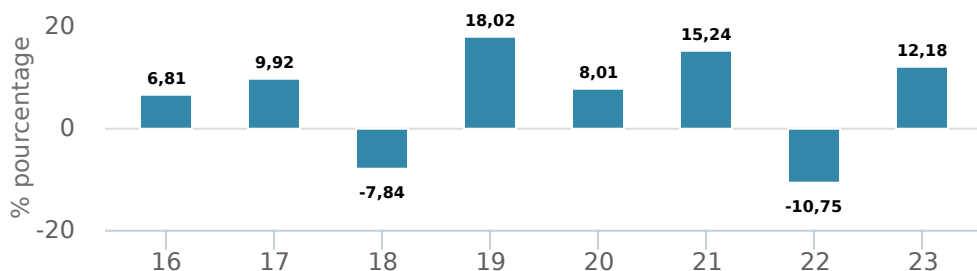
*Pas de nouveaux achats directement dans les fonds "switch only".

RENDEMENTS²

Croissance d'un placement de 10 000 \$ (depuis la date de création)



Rendement par année civile



Remendments composés annuels moyens

CA	1 mois	3 mois	6 mois	1 an	3 ans	5 ans	10 ans	Création*
9,18 %	2,88 %	9,18 %	15,53 %	16,36 %	6,36 %	8,04 %	-	6,09 %

*Depuis la date de création

HISTORIQUE DES DISTRIBUTIONS³

Date de paiement	Total	Date de paiement	Total
03-21-2024	0,0291	10-27-2023	0,0272
02-23-2024	0,0291	09-21-2023	0,0272
01-26-2024	0,0291	08-25-2023	0,0272
12-21-2023	0,0272	07-28-2023	0,0272
11-24-2023	0,0272	06-22-2023	0,0272

TARIFS PRÉFÉRENTIELS CI⁴

Montant investi	Réduction combinée des frais
100 000 \$ - 250 000 \$	0,00 %
250 000 \$ - 500 000 \$	0,03 %
500 000 \$ - 1 000 000 \$	0,13 %
1 000 000 \$ - 2 500 000 \$	0,25 %
2 500 000 \$ - 5 000 000 \$	0,30 %
5 000 000 \$ et plus	0,38 %

GESTIONNAIRES



Alfred Lam



Stephen Lingard

Série Portefeuilles croissance maximale CI

Série ET5 CAD



EN DATE DU 31 MARS 2024

RÉPARTITION DU PORTEFEUILLE⁵

Répartition de l'actif	(%)	Répartition sectorielle	(%)	Répartition géographique	(%)
Actions internationales	38,49	Technologie	19,19	Canada	30,51
Actions canadiennes	27,82	Services financiers	18,95	États-Unis	25,36
Actions américaines	25,87	Autres	16,07	Autres	18,56
Autres	3,79	Biens de consommation	8,29	Japon	9,86
Espèces et équivalents	2,24	Énergie	8,00	Multi-National	3,78
Unités de fiducies de revenu	1,11	Services aux consommateurs	7,57	Royaume-Uni	2,88
Les Marchandises	0,50	Soins de santé	6,62	France	2,50
Obligations de sociétés étrangères	0,15	Services industriels	5,48	Inde	2,48
Obligations de sociétés canadiennes	0,02	Biens industriels	4,94	Iles Caïmans	2,20
Obligations canadiennes - Autres	0,01	Matériaux de base	4,89	Taiwan	1,87

PRINCIPAUX TITRES

	Secteur	(%)
1. Catégorie de société des marchés émergents CI I	Fonds commun de placement	8,99 %
2. Fonds d'actions mondiales croissance CI Munro I	Fonds commun de placement	8,45 %
3. Fonds d'actions internationales CI I	Fonds commun de placement	8,06 %
4. FNB Indc actions japonaises WisdomTree CI (JAPN.B)	Fonds négociés en bourse	6,66 %
5. Catégorie de société valeur internationale CI I	Fonds commun de placement	6,48 %
6. Catégorie de société canadienne Synergy CI I	Fonds commun de placement	6,13 %
7. Fonds canadien de dividendes CI catégorie I	Fonds commun de placement	6,13 %
8. Fonds d'actions américaines CI série I	Fonds commun de placement	5,25 %
9. Fiducie privée actions revenu canadiennes CI I	Fonds commun de placement	4,84 %
10. FNB Indc croiss div ttr ca ql WisdomTree CI (DGRC)	Fonds négociés en bourse	4,46 %
11. Fonds de valeur d'actions américaines I	Fonds commun de placement	4,42 %
12. Fonds d'actions canadiennes sélect CI I	Fonds commun de placement	4,11 %
13. FNB Indc Mstar Can Moment CI (WXM)	Fonds négociés en bourse	4,05 %
14. FNB Indc Mstar Intl Val CI (VXM.B)	Fonds négociés en bourse	3,57 %
15. Catégorie soc américaine petites sociétés CI I	Fonds commun de placement	3,34 %

Remarque : Les données fournies ci-dessus doivent être analysées en tenant compte des dénis de responsabilité apparaissant à la page prochaine.

Plus de 35 000 conseillers financiers ont choisi Gestion Mondiale d'Actif CI comme partenaire. Nous croyons que les canadiens qui font affaire à un conseiller financier professionnel réussissent mieux sur le plan financier. En savoir plus sur ci.com.

¹ Nous déterminons le niveau de risque d'un fonds conformément à une méthode normalisée de classification du risque, fournie dans le Règlement 81-102, laquelle est fondée sur la volatilité historique du fonds, qui est mesurée par l'écart-type de ses rendements sur dix ans. Selon la méthode normalisée, si un fonds offre des titres au public depuis moins de dix ans, l'écart-type d'un fonds de référence ou d'un indice de référence doit se rapprocher raisonnablement de l'écart-type du fonds, pour déterminer le niveau de risque du fonds. Veuillez noter que le rendement historique peut ne pas être révélateur des rendements futurs, la volatilité historique d'un fonds n'est pas une indication de sa volatilité future.

² Les fonds communs de placement peuvent comporter des commissions, des commissions de suivi, des frais de gestion et d'autres frais. Veuillez lire le prospectus avant d'investir. Les taux de rendement indiqués correspondent aux rendements globaux historiques composés annuels après déduction des frais payables par le fonds (sauf pour les rendements d'une période d'un an ou moins, qui sont des rendements globaux simples). Ces résultats tiennent compte de la fluctuation de la valeur des titres et du réinvestissement de tous les dividendes et de toutes les distributions, mais ils excluent les frais d'acquisition, de rachat, de distribution et autres frais facultatifs, de même que l'impôt sur le revenu payable par tout détenteur de titre, qui ont pour effet de réduire le rendement. Les fonds communs de placement ne sont pas garantis, leur valeur fluctue fréquemment et les rendements passés pourraient ne pas se répéter.

³ Veuillez vous référer au prospectus simplifié du fonds pour l'information sur les distributions.

⁴ Les réductions des frais offertes dans le cadre du programme Tarifs préférentiels CI s'appliquent aux frais de gestion et d'administration lorsqu'au moins 100 000 \$ d'actifs sont détenus.

⁵ Les répartitions du portefeuille varieront pendant la durée de vie du fonds commun de placement en fonction des fluctuations des placements du portefeuille et de la valeur au marché de chaque titre. Le(s) gestionnaire(s) de portefeuille peut/peuvent modifier les répartitions du portefeuille pour quelques secteurs ou tous les secteurs.

Ces renseignements ne doivent pas être pris ni interprétés comme un conseil en matière de placement ni comme une promotion ou une recommandation à l'égard des entités ou des titres dont il est question.

Certains énoncés contenus dans la présente sont fondés entièrement ou en partie sur de l'information fournie par des tiers; CI a pris des mesures raisonnables afin de s'assurer qu'ils sont exacts.

Les taux de rendement qui apparaissent dans le tableau sont utilisés uniquement pour illustrer les effets du taux de croissance cumulé et ne sont pas destinés à refléter les valeurs futures des fonds communs ou les rendements sur les placements dans des fonds communs.

Le graphique « Croissance de 10 000 \$ investis » illustre la valeur finale d'un placement hypothétique de 10 000 \$ dans des titres à la fin de la période de placement indiquée et ne vise pas à refléter les valeurs futures ou les rendements du placement.

Le ratio des frais de gestion (« RFG ») représente le ratio des frais de gestion sur douze mois qui reflète les coûts d'exploitation du Fonds, incluant la TVH, la TPS et la TVQ (à l'exclusion des commissions et des autres frais d'opérations de portefeuille) exprimé en pourcentage de la valeur liquidative moyenne quotidienne pour la période, y compris la quote-part proportionnelle des frais sous-jacents du ou des fonds, le cas échéant. Le RGF est déclaré dans le Rapport de la direction sur le rendement du fonds (« RDRF ») de chaque fonds. Les RDRF sont accessibles dans l'onglet Documents du site Web ci.com.

Gestion mondiale d'actifs CI est le nom d'une entreprise enregistrée de Gestion Mondiale d'Actif CI

©Gestion Mondiale d'Actif CI 2024. Tous droits réservés.

Publié en Avril 2024