

# Série Portefeuilles prudente CI

Série Z CAD



EN DATE DU 31 MARS 2024


## APERÇU DU FONDS

Ce fonds investit dans des OPC axés sur le revenu et des OPC constitués d'actions.

## PROFIL DU FONDS

Date de création	<b>Septembre 2010</b>
CAD Total des actifs nets (\$CA) En date du 02-29-2024	<b>912,6 millions \$</b>
VLPP	<b>11,7710 \$</b>
RFG (%) En date du 09-30-2023	<b>2,25</b>
Frais de gestion (%)	<b>1,80</b>
Catégorie d'actif	<b>Répartition de l'actif</b>
Devise	<b>\$CA</b>
Placement minimal	<b>500 \$ (initial)/25 \$ (supplémentaire)</b>
Fréquence des distributions	<b>Annuelle</b>
Dernière distribution	<b>0,3742 \$</b>

## Niveau de risque<sup>1</sup>



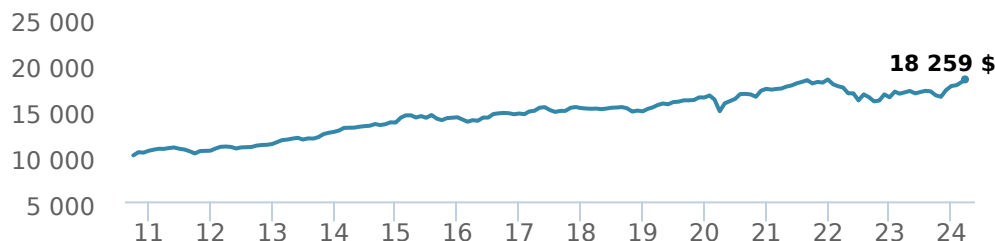
## CODES DE FONDS

	T6	
Z	FAI 2930 FAR 3930 FR 1930 FR 1931	
A	FAI 7770 FAR ES* 7775 FR ES 1775	FAR 11734 FR 11834 FR 11934
E	16053	
EF	15053	
F	7776	
I	7992	
O	18053	
P	90153	
U	2931	11634

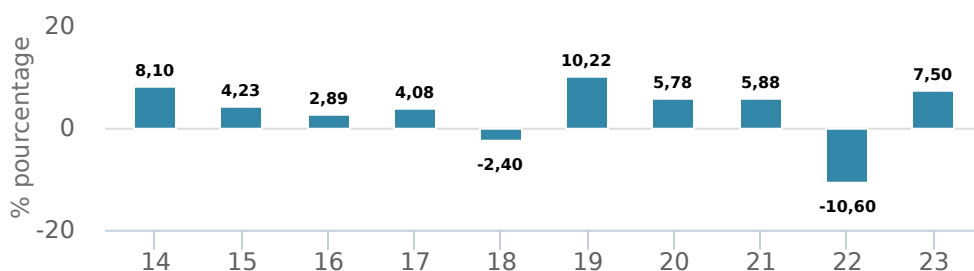
\*Pas de nouveaux achats directement dans les fonds "switch only".

## RENDEMENTS<sup>2</sup>

Croissance d'un placement de 10 000 \$ (depuis la date de création)



## Rendement par année civile



## Remendments composés annuels moyens

CA	1 mois	3 mois	6 mois	1 an	3 ans	5 ans	10 ans	Création*
4,11 %	1,65 %	4,11 %	10,44 %	8,30 %	1,88 %	3,36 %	3,45 %	4,55 %

\*Depuis la date de création

## HISTORIQUE DES DISTRIBUTIONS<sup>3</sup>

Date de paiement	Total	Date de paiement	Total
12-16-2022	<b>0,3742</b>	12-15-2017	<b>0,6377</b>
12-17-2021	<b>0,5835</b>	12-16-2016	<b>1,0845</b>
12-18-2020	<b>0,0437</b>	12-18-2015	<b>0,3834</b>
12-13-2019	<b>0,6279</b>	12-19-2014	<b>0,1399</b>
12-14-2018	<b>0,4304</b>	12-13-2013	<b>0,1360</b>

## GESTIONNAIRES



Alfred Lam



Stephen Lingard

EN DATE DU 31 MARS 2024

RÉPARTITION DU PORTEFEUILLE<sup>4</sup>

Répartition de l'actif	(%)	Répartition sectorielle	(%)	Répartition géographique	(%)
Obligations de sociétés canadiennes	<b>17,74</b>	Revenu fixe	<b>43,13</b>	Canada	<b>51,56</b>
Actions internationales	<b>17,30</b>	Autres	<b>11,57</b>	États-Unis	<b>24,22</b>
Actions canadiennes	<b>14,26</b>	Services financiers	<b>9,89</b>	Autres	<b>9,35</b>
Actions américaines	<b>11,86</b>	Technologie	<b>9,29</b>	Japon	<b>4,49</b>
Obligations du gouvernement canadien	<b>11,19</b>	Espèces et quasi-espèces	<b>8,13</b>	Multi-National	<b>4,06</b>
Espèces et équivalents	<b>8,13</b>	Fonds commun de placement	<b>4,10</b>	France	<b>1,48</b>
Obligations de gouvernements étrangers	<b>6,87</b>	Biens de consommation	<b>3,80</b>	Royaume-Uni	<b>1,37</b>
Obligations de sociétés étrangères	<b>6,66</b>	Énergie	<b>3,74</b>	Iles Caïmans	<b>1,24</b>
Autres	<b>5,08</b>	Services aux consommateurs	<b>3,47</b>	Inde	<b>1,12</b>
Obligations canadiennes - Autres	<b>0,91</b>	Soins de santé	<b>2,88</b>	Allemagne	<b>1,11</b>

## PRINCIPAUX TITRES

	Secteur	(%)
1. Fonds d'obligations canadiennes CI I	Revenu fixe	<b>19,47 %</b>
2. Fonds d'obligations de sociétés CI I	Revenu fixe	<b>7,67 %</b>
3. Fds d'obligations canadiennes de base amlré CI I	Revenu fixe	<b>7,43 %</b>
4. Fds amélioré obligations c-durée CI - FNB \$C (FSB)	Revenu fixe	<b>5,49 %</b>
5. Catégorie de société des marchés émergents CI I	Fonds commun de placement	<b>4,07 %</b>
6. Fds alternatif de croissance mondiale CI Munro I	Fonds commun de placement	<b>3,86 %</b>
7. FNB amélioré obligations gouvernementales CI (FGO)	Revenu fixe	<b>3,66 %</b>
8. Fonds d'actions internationales CI I	Fonds commun de placement	<b>3,59 %</b>
9. Catégorie de société valeur internationale CI I	Fonds commun de placement	<b>2,96 %</b>
10. FNB Indc actions japonaises WisdomTree CI (JAPN.B)	Fonds négociés en bourse	<b>2,96 %</b>
11. Catégorie de société canadienne Synergy CI I	Fonds commun de placement	<b>2,81 %</b>
12. Fonds canadien de dividendes CI catégorie I	Fonds commun de placement	<b>2,79 %</b>
13. CI Private Market Growth Fund (Series I)	Fonds commun de placement	<b>2,76 %</b>
14. FNB alternatif titres crédit qual sup CI (CRED)	Fonds négociés en bourse	<b>2,55 %</b>
15. Fonds d'actions américaines CI série I	Fonds commun de placement	<b>2,36 %</b>

Remarque : Les données fournies ci-dessus doivent être analysées en tenant compte des dénis de responsabilité apparaissant à la page prochaine.

**Plus de 35 000 conseillers financiers ont choisi Gestion Mondiale d'Actif CI comme partenaire. Nous croyons que les canadiens qui font affaire à un conseiller financier professionnel réussissent mieux sur le plan financier. En savoir plus sur [ci.com](http://ci.com).**

<sup>1</sup> Nous déterminons le niveau de risque d'un fonds conformément à une méthode normalisée de classification du risque, fournie dans le Règlement 81-102, laquelle est fondée sur la volatilité historique du fonds, qui est mesurée par l'écart-type de ses rendements sur dix ans. Selon la méthode normalisée, si un fonds offre des titres au public depuis moins de dix ans, l'écart-type d'un fonds de référence ou d'un indice de référence doit se rapprocher raisonnablement de l'écart-type du fonds, pour déterminer le niveau de risque du fonds. Veuillez noter que le rendement historique peut ne pas être révélateur des rendements futurs, la volatilité historique d'un fonds n'est pas une indication de sa volatilité future.

<sup>2</sup> Les fonds communs de placement peuvent comporter des commissions, des commissions de suivi, des frais de gestion et d'autres frais. Veuillez lire le prospectus avant d'investir. Les taux de rendement indiqués correspondent aux rendements globaux historiques composés annuels après déduction des frais payables par le fonds (sauf pour les rendements d'une période d'un an ou moins, qui sont des rendements globaux simples). Ces résultats tiennent compte de la fluctuation de la valeur des titres et du réinvestissement de tous les dividendes et de toutes les distributions, mais ils excluent les frais d'acquisition, de rachat, de distribution et autres frais facultatifs, de même que l'impôt sur le revenu payable par tout détenteur de titre, qui ont pour effet de réduire le rendement. Les fonds communs de placement ne sont pas garantis, leur valeur fluctue fréquemment et les rendements passés pourraient ne pas se répéter.

<sup>3</sup> Veuillez vous référer au prospectus simplifié du fonds pour l'information sur les distributions.

<sup>4</sup> Les répartitions du portefeuille varieront pendant la durée de vie du fonds commun de placement en fonction des fluctuations des placements du portefeuille et de la valeur au marché de chaque titre. Le(s) gestionnaire(s) de portefeuille peut/peuvent modifier les répartitions du portefeuille pour quelques secteurs ou tous les secteurs.

Ces renseignements ne doivent pas être pris ni interprétés comme un conseil en matière de placement ni comme une promotion ou une recommandation à l'égard des entités ou des titres dont il est question.

Certains énoncés contenus dans la présente sont fondés entièrement ou en partie sur de l'information fournie par des tiers; CI a pris des mesures raisonnables afin de s'assurer qu'ils sont exacts.

Les taux de rendement qui apparaissent dans le tableau sont utilisés uniquement pour illustrer les effets du taux de croissance cumulé et ne sont pas destinés à refléter les valeurs futures des fonds communs ou les rendements sur les placements dans des fonds communs.

Le graphique « Croissance de 10 000 \$ investis » illustre la valeur finale d'un placement hypothétique de 10 000 \$ dans des titres à la fin de la période de placement indiquée et ne vise pas à refléter les valeurs futures ou les rendements du placement.

Le ratio des frais de gestion (« RFG ») représente le ratio des frais de gestion sur douze mois qui reflète les coûts d'exploitation du Fonds, incluant la TVH, la TPS et la TVQ (à l'exclusion des commissions et des autres frais d'opérations de portefeuille) exprimé en pourcentage de la valeur liquidative moyenne quotidienne pour la période, y compris la quote-part proportionnelle des frais sous-jacents du ou des fonds, le cas échéant. Le RGF est déclaré dans le Rapport de la direction sur le rendement du fonds (« RDRF ») de chaque fonds. Les RDRF sont accessibles dans l'onglet Documents du site [Web.ci.com](http://Web.ci.com).

Gestion mondiale d'actifs CI est le nom d'une entreprise enregistrée de Gestion Mondiale d'Actif CI

©Gestion Mondiale d'Actif CI 2024. Tous droits réservés.

Publié en Avril 2024