

# Catégorie de société gestion du revenu Sélect CI

Série PT8 CAD



EN DATE DU 31 MARS 2024

## APERÇU DU FONDS

Ce fonds investit principalement dans des titres à revenu fixe de première qualité émis par des gouvernements et des sociétés au Canada et à l'échelle mondiale. Le fonds peut également investir jusqu'à 50 % de son actif dans d'autres titres générant un revenu, tels que des actions privilégiées, des actions ordinaires et des titres de sociétés de placement immobilier.

## PROFIL DU FONDS

Date de création	Mai 2017
CAD Total des actifs nets (\$CA) En date du 02-29-2024	1,3 milliard \$
VLPP	6,1777 \$
RFG (%) En date du 09-30-2023	0,19
Frais de gestion (%)	Négociable
Catégorie d'actif	Revenu diversifié
Devise	\$CA
Placement minimal	500 \$ (initial)/25 \$ (supplémentaire)
Fréquence des distributions	Mensuelle
Dernière distribution	0,0201 \$

## Niveau de risque<sup>1</sup>



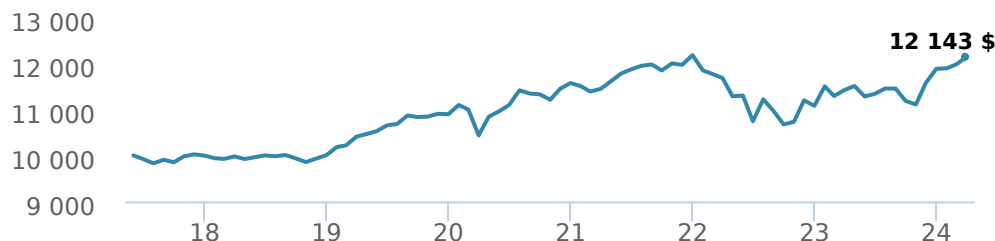
## CODES DE FONDS

	T5	T8	
P	90108	90608	90908
A	FAI 2290 FAI 2265 FAI 2231 FAR ES* 3290 FAR ES 3265 FAR ES 3231 FR ES 1420 FR ES 1465 FR ES 1331	FAI 109T5 FAR ES 209T5 FR ES 309T5	FAI 609T8 FAR ES 709T8 FR ES 809T8
E	16100	16704	16404
EF	15100	15704	15404
F	SF 4265 SF 4290 SF 4231	409T5	909T8
I	SF 6265 SF 6231 SF 6290	509T5	009T8
O	18100	18704	18404
U	FAI 2934 FAR ES 3934		
V	5935		

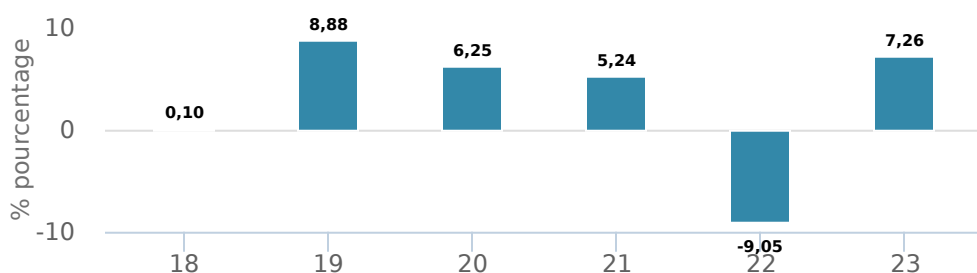
\*Pas de nouveaux achats directement dans les fonds "switch only".

## RENDEMENTS<sup>2</sup>

Croissance d'un placement de 10 000 \$ (depuis la date de création)



Rendement par année civile



Rendements composés annuels moyens

CA	1 mois	3 mois	6 mois	1 an	3 ans	5 ans	10 ans	Création*
2,19 %	1,37 %	2,19 %	8,56 %	6,32 %	1,99 %	3,13 %	-	2,85 %

\*Depuis la date de création

## HISTORIQUE DES DISTRIBUTIONS<sup>3</sup>

Date de paiement	Total	Date de paiement	Total
03-22-2024	0,0201	11-24-2023	0,0419
03-21-2024	0,0413	10-27-2023	0,0419
02-23-2024	0,0413	09-21-2023	0,0419
01-26-2024	0,0413	08-25-2023	0,0419
12-21-2023	0,0419	07-28-2023	0,0419


## TARIFS PRÉFÉRENTIELS CI<sup>4</sup>

Montant investi	Réduction combinée des frais
100 000 \$ - 500 000 \$	0,00 %
500 000 \$ - 1 000 000 \$	0,01 %
1 000 000 \$ - 2 500 000 \$	0,08 %
2 500 000 \$ - 5 000 000 \$	0,12 %
5 000 000 \$ et plus	0,24 %

## GESTIONNAIRES



Alfred Lam



Stephen Lingard

Remarque : Les données fournies ci-dessus doivent être analysées en tenant compte des dénis de responsabilité apparaissant à la page prochaine.

EN DATE DU 31 MARS 2024

## RÉPARTITION DU PORTEFEUILLE<sup>5</sup>

Répartition de l'actif	(%)	Répartition sectorielle	(%)	Répartition géographique	(%)
Obligations de sociétés canadiennes	<b>26,87</b>	Revenu fixe	<b>54,59</b>	Canada	<b>58,60</b>
Espèces et équivalents	<b>16,49</b>	Espèces et quasi-espèces	<b>16,49</b>	États-Unis	<b>28,14</b>
Obligations de sociétés étrangères	<b>15,44</b>	Fonds commun de placement	<b>5,23</b>	Multi-National	<b>5,17</b>
Actions canadiennes	<b>10,84</b>	Technologie	<b>4,65</b>	Autres	<b>4,89</b>
Actions américaines	<b>9,32</b>	Services financiers	<b>4,42</b>	Australie	<b>0,83</b>
Autres	<b>6,18</b>	Immobilier	<b>4,38</b>	France	<b>0,78</b>
Obligations du gouvernement canadien	<b>5,89</b>	Autres	<b>3,95</b>	Allemagne	<b>0,48</b>
Obligations de gouvernements étrangers	<b>5,41</b>	Énergie	<b>2,37</b>	Mexique	<b>0,39</b>
Actions internationales	<b>2,46</b>	Matériaux de base	<b>2,32</b>	Espagne	<b>0,38</b>
Unités de fiducies de revenu	<b>1,10</b>	Services industriels	<b>1,60</b>	Japon	<b>0,34</b>

## PRINCIPAUX TITRES

	Secteur	(%)
1. Fonds de revenu CI catégorie I	Fonds commun de placement	<b>98,24 %</b>
2. Ci Private Market Growth Fund (Series I	Fonds commun de placement	<b>0,89 %</b>
3. Ci Private Markets Income Fund (Series I)	Fonds commun de placement	<b>0,27 %</b>
4. Ci Private Market Growth Fund I Install	Fonds commun de placement	<b>0,17 %</b>
5. Ci Private Markets Income Fund I Install	Fonds commun de placement	<b>0,12 %</b>

Remarque : Les données fournies ci-dessus doivent être analysées en tenant compte des dénis de responsabilité apparaissant à la page prochaine.

**Plus de 35 000 conseillers financiers ont choisi Gestion Mondiale d'Actif CI comme partenaire. Nous croyons que les canadiens qui font affaire à un conseiller financier professionnel réussissent mieux sur le plan financier. En savoir plus sur [ci.com](http://ci.com).**

<sup>1</sup> Nous déterminons le niveau de risque d'un fonds conformément à une méthode normalisée de classification du risque, fournie dans le Règlement 81-102, laquelle est fondée sur la volatilité historique du fonds, qui est mesurée par l'écart-type de ses rendements sur dix ans. Selon la méthode normalisée, si un fonds offre des titres au public depuis moins de dix ans, l'écart-type d'un fonds de référence ou d'un indice de référence doit se rapprocher raisonnablement de l'écart-type du fonds, pour déterminer le niveau de risque du fonds. Veuillez noter que le rendement historique peut ne pas être révélateur des rendements futurs, la volatilité historique d'un fonds n'est pas une indication de sa volatilité future.

<sup>2</sup> Les fonds communs de placement peuvent comporter des commissions, des commissions de suivi, des frais de gestion et d'autres frais. Veuillez lire le prospectus avant d'investir. Les taux de rendement indiqués correspondent aux rendements globaux historiques composés annuels après déduction des frais payables par le fonds (sauf pour les rendements d'une période d'un an ou moins, qui sont des rendements globaux simples). Ces résultats tiennent compte de la fluctuation de la valeur des titres et du réinvestissement de tous les dividendes et de toutes les distributions, mais ils excluent les frais d'acquisition, de rachat, de distribution et autres frais facultatifs, de même que l'impôt sur le revenu payable par tout détenteur de titre, qui ont pour effet de réduire le rendement. Les fonds communs de placement ne sont pas garantis, leur valeur fluctue fréquemment et les rendements passés pourraient ne pas se répéter.

<sup>3</sup> Veuillez vous référer au prospectus simplifié du fonds pour l'information sur les distributions.

<sup>4</sup> Les réductions des frais offertes dans le cadre du programme Tarifs préférentiels CI s'appliquent aux frais de gestion et d'administration lorsqu'au moins 100 000 \$ d'actifs sont détenus.

<sup>5</sup> Les répartitions du portefeuille varieront pendant la durée de vie du fonds commun de placement en fonction des fluctuations des placements du portefeuille et de la valeur au marché de chaque titre. Le(s) gestionnaire(s) de portefeuille peut/peuvent modifier les répartitions du portefeuille pour quelques secteurs ou tous les secteurs.

Ces renseignements ne doivent pas être pris ni interprétés comme un conseil en matière de placement ni comme une promotion ou une recommandation à l'égard des entités ou des titres dont il est question.

Certains énoncés contenus dans la présente sont fondés entièrement ou en partie sur de l'information fournie par des tiers; CI a pris des mesures raisonnables afin de s'assurer qu'ils sont exacts.

Les taux de rendement qui apparaissent dans le tableau sont utilisés uniquement pour illustrer les effets du taux de croissance cumulé et ne sont pas destinés à refléter les valeurs futures des fonds communs ou les rendements sur les placements dans des fonds communs.

Le graphique « Croissance de 10 000 \$ investis » illustre la valeur finale d'un placement hypothétique de 10 000 \$ dans des titres à la fin de la période de placement indiquée et ne vise pas à refléter les valeurs futures ou les rendements du placement.

Le ratio des frais de gestion (« RFG ») représente le ratio des frais de gestion sur douze mois qui reflète les coûts d'exploitation du Fonds, incluant la TVH, la TPS et la TVQ (à l'exclusion des commissions et des autres frais d'opérations de portefeuille) exprimé en pourcentage de la valeur liquidative moyenne quotidienne pour la période, y compris la quote-part proportionnelle des frais sous-jacents du ou des fonds, le cas échéant. Le RGF est déclaré dans le Rapport de la direction sur le rendement du fonds (« RDRF ») de chaque fonds. Les RDRF sont accessibles dans l'onglet Documents du site Web [ci.com](http://ci.com).

Gestion mondiale d'actifs CI est le nom d'une entreprise enregistrée de Gestion Mondiale d'Actif CI

©Gestion Mondiale d'Actif CI 2024. Tous droits réservés.

Publié en Avril 2024