

# Catégorie de société gestion du revenu Sélect CI

Série W CAD



EN DATE DU 30 JUIN 2023


## APERÇU DU FONDS

Ce fonds investit principalement dans des titres à revenu fixe de première qualité émis par des gouvernements et des sociétés au Canada et à l'échelle mondiale. Le fonds peut également investir jusqu'à 50 % de son actif dans d'autres titres générant un revenu, tels que des actions privilégiées, des actions ordinaires et des titres de sociétés de placement immobilier.

## PROFIL DU FONDS

Date de création	Septembre 2010
Total des actifs nets (\$CA) En date du 06-30-2023	1,7 milliard \$
VLPP	11,9246 \$
RFG (%) En date du 09-30-2022	0,91
Frais de gestion (%)	0,65
Catégorie d'actif	Revenu diversifié
Devise	\$CA
Placement minimal	500 \$ (initial)/25 \$ (supplémentaire)
Fréquence des distributions	Trimestrielle
Dernière distribution	0,0444 \$

## Niveau de risque<sup>1</sup>



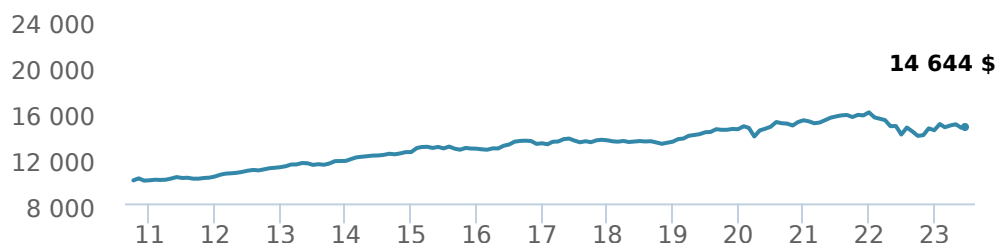
## CODES DE FONDS

	T5	T8
W	FAI 5265 FAI 5231 SF 5290	489T5
A	FAI 2290 FAI 2265 FAI 2231 FAR ES* 3290 FAR ES 3265 FAR ES 3231 FR ES 1420 FR ES 1465 FR ES 1331	FAI 109T5 FAR ES 209T5 FR ES 309T5 FAI 609T8 FAR ES 709T8 FR ES 809T8
E	16100	16704
EF	15100	15704
F	SF 4290 SF 4265 SF 4231	409T5
I	SF 6265 SF 6231 SF 6290	509T5
O	18100	18704
P	90108	90608

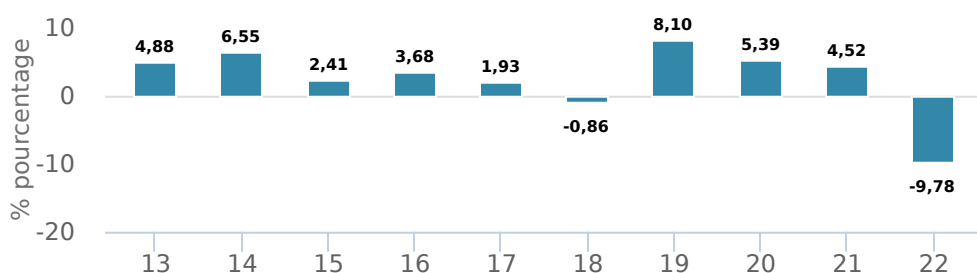
\* Pas de nouveaux achats directement dans les fonds "switch only".

## RENDEMENTS<sup>2</sup>

Croissance d'un placement de 10 000 \$ (depuis la date de création)



Rendement par année civile



Rendements composés annuels moyens

CA	1 mois	3 mois	6 mois	1 an	3 ans	5 ans	10 ans	Création*
1,96 %	0,47 %	-0,91 %	1,96 %	4,68 %	-0,04 %	1,76 %	2,58 %	3,03 %

\* Depuis la date de création

## HISTORIQUE DES DISTRIBUTIONS<sup>3</sup>

Date de paiement	Total	Date de paiement	Total
03-24-2023	0,0444	06-26-2020	0,0784
03-25-2022	0,3042	03-20-2020	0,1897
03-26-2021	0,0996	12-13-2019	0,0324
12-18-2020	0,1046	09-27-2019	0,0322
09-25-2020	0,1050	06-21-2019	0,0323

## GESTIONNAIRES



Alfred Lam



Stephen Lingard

Remarque : Les données fournies ci-dessus doivent être analysées en tenant compte des dénis de responsabilité apparaissant à la page prochaine.

EN DATE DU 30 JUIN 2023

## RÉPARTITION DU PORTEFEUILLE<sup>4</sup>

Répartition de l'actif	(%)	Répartition sectorielle	(%)	Répartition géographique	(%)
Obligations de sociétés canadiennes	25,05	Revenu fixe	57,72	Canada	60,47
Espèces et équivalents	15,28	Espèces et quasi-espèces	15,28	États-Unis	26,59
Obligations de sociétés étrangères	13,18	Autres	6,39	Autres	6,35
Actions canadiennes	11,96	Énergie	4,85	Iles Caimans	2,02
Obligations du gouvernement canadien	10,34	Immobilier	4,24	Chine	1,12
Obligations de gouvernements étrangers	8,03	Services financiers	4,13	Multi-National	0,83
Actions américaines	7,91	Technologie	2,25	Australie	0,82
Actions internationales	5,02	Matériaux de base	2,12	France	0,75
Autres	2,07	Soins de santé	1,59	Japon	0,53
Unités de fiducies de revenu	1,16	Services aux consommateurs	1,43	Allemagne	0,52

## RÉPARTITION DANS LES FONDS SOUS-JACENTS

	Secteur	(%)
1. Fonds de revenu CI catégorie I	Fonds commun de placement	99,95 %

## PRINCIPAUX TITRES

	Secteur	(%)
1. iShares S&P/TSX Capped Energy Index ETF (XEG)	Fonds négociés en bourse	2,58 %
2. FNB iShares MSCI China (MCHI)	Fonds négociés en bourse	2,33 %
3. USD Cash Sweep	Espèces et quasi-espèces	2,29 %
4. FNB alternatif titres crédit qual sup CI (CRED)	Fonds négociés en bourse	1,68 %
5. Harbourvest Infrastructure Income Cayman Parallel Partnership L.P	Autres	1,52 %
6. FNB iShares 20 Plus Year Treasury Bond (TLT)	Revenu fixe	1,35 %
7. CAD Cash Sweep	Espèces et quasi-espèces	1,22 %
8. Gouvernement du Canada 2,50 % 01-déc-2032	Revenu fixe	1,17 %
9. Molson Coors International LP 2,84 % 15-jul-2023	Espèces et quasi-espèces	0,87 %
10. FNB Ind Chefs file mond soin san CI -ncvt (CHCL.B)	Fonds négociés en bourse	0,83 %
11. Banque Canadienne Impériale de Commerce 2,35 % 28-aoû-2024	Revenu fixe	0,79 %
12. Société Canadian Tire Ltée 3,17 % 06-jul-2023	Espèces et quasi-espèces	0,79 %
13. 407 International Inc 4,22 % 14-fév-2028	Revenu fixe	0,77 %
14. Gouvernement du Canada 1,50 % 01-déc-2031	Revenu fixe	0,77 %
15. HSBC Holdings PLC 3,20 % 05-déc-2023	Espèces et quasi-espèces	0,74 %

Remarque : Les données fournies ci-dessus doivent être analysées en tenant compte des dénis de responsabilité apparaissant à la page prochaine.

<sup>1</sup> Nous déterminons le niveau de risque d'un fonds conformément à une méthode normalisée de classification du risque, fournie dans le Règlement 81-102, laquelle est fondée sur la volatilité historique du fonds, qui est mesurée par l'écart-type de ses rendements sur dix ans. Selon la méthode normalisée, si un fonds offre des titres au public depuis moins de dix ans, l'écart-type d'un fonds de référence ou d'un indice de référence doit se rapprocher raisonnablement de l'écart-type du fonds, pour déterminer le niveau de risque du fonds. Veuillez noter que le rendement historique peut ne pas être révélateur des rendements futurs, la volatilité historique d'un fonds n'est pas une indication de sa volatilité future.

<sup>2</sup> Les fonds communs de placement peuvent comporter des commissions, des commissions de suivi, des frais de gestion et d'autres frais. Veuillez lire le prospectus avant d'investir. Les taux de rendement indiqués correspondent aux rendements globaux historiques composés annuels après déduction des frais payables par le fonds (sauf pour les rendements d'une période d'un an ou moins, qui sont des rendements globaux simples). Ces résultats tiennent compte de la fluctuation de la valeur des titres et du réinvestissement de tous les dividendes et de toutes les distributions, mais ils excluent les frais d'acquisition, de rachat, de distribution et autres frais facultatifs, de même que l'impôt sur le revenu payable par tout détenteur de titre, qui ont pour effet de réduire le rendement. Les fonds communs de placement ne sont pas garantis, leur valeur fluctue fréquemment et les rendements passés pourraient ne pas se répéter.

<sup>3</sup> Veuillez vous référer au prospectus simplifié du fonds pour l'information sur les distributions.

<sup>4</sup> Les répartitions du portefeuille varieront pendant la durée de vie du fonds commun de placement en fonction des fluctuations des placements du portefeuille et de la valeur au marché de chaque titre. Le(s) gestionnaire(s) de portefeuille peut/peuvent modifier les répartitions du portefeuille pour quelques secteurs ou tous les secteurs.

Ces renseignements ne doivent pas être pris ni interprétés comme un conseil en matière de placement ni comme une promotion ou une recommandation à l'égard des entités ou des titres dont il est question.

Certains énoncés contenus dans la présente sont fondés entièrement ou en partie sur de l'information fournie par des tiers; CI a pris des mesures raisonnables afin de s'assurer qu'ils sont exacts.

Les taux de rendement qui apparaissent dans le tableau sont utilisés uniquement pour illustrer les effets du taux de croissance cumulé et ne sont pas destinés à refléter les valeurs futures des fonds communs ou les rendements sur les placements dans des fonds communs.

Le graphique « Croissance de 10 000 \$ investis » illustre la valeur finale d'un placement hypothétique de 10 000 \$ dans des titres à la fin de la période de placement indiquée et ne vise pas à refléter les valeurs futures ou les rendements du placement.

Le ratio des frais de gestion (« RFG ») représente le ratio des frais de gestion sur douze mois qui reflète les coûts d'exploitation du Fonds, incluant la TVH, la TPS et la TVQ (à l'exclusion des commissions et des autres frais d'opérations de portefeuille) exprimé en pourcentage de la valeur liquidative moyenne quotidienne pour la période, y compris la quote-part proportionnelle des frais sous-jacents du ou des fonds, le cas échéant. Le RGF est déclaré dans le Rapport de la direction sur le rendement du fonds (« RDRF ») de chaque fonds. Les RDRF sont accessibles dans l'onglet Documents du site Web ci.com.

Gestion mondiale d'actifs CI est le nom d'une entreprise enregistrée de Gestion Mondiale d'Actif CI

©Gestion Mondiale d'Actif CI 2023. Tous droits réservés.

Publié en Juillet 2023