

Catégorie Portefeuille FNB équilibré Mosaïque CI (anciennement Portefeuille personnel de revenu équilibré CI)



Série T7 CAD

EN DATE DU 31 MARS 2024


APERÇU DU FONDS

Procurer un équilibre entre le revenu et la croissance du capital à long terme, avec une préférence pour le revenu, en investissant principalement dans un portefeuille diversifié de fonds négociés en bourse de titres à revenu fixe et d'actions.

PROFIL DU FONDS

Date de création	Septembre 2014
CAD Total des actifs nets (\$CA)	137,6 millions \$
En date du 02-29-2024	
VLPP	6,6896 \$
RFG (%)	2,23
En date du 09-30-2023	
Frais de gestion (%)	1,50
Catégorie d'actif	Répartition de l'actif
Devise	\$CA
Placement minimal	500 \$ (initial)/25 \$ (supplémentaire)
Fréquence des distributions	Mensuelle
Dernière distribution	0,0273 \$

Niveau de risque¹



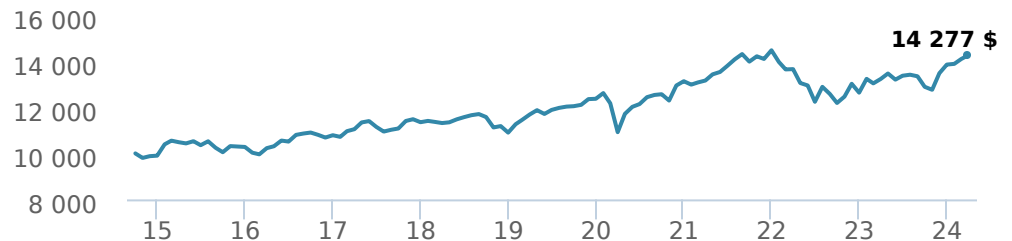
CODES DE FONDS

	T5	
T7	50750	
A	50050	
B	FAR ES* 51050 FR ES 53050 FR 52050	
B5	FAR ES 51550 FR ES 53550 FR 52550	
B7	FAR ES 51750 FR ES 53750 FR 52750	
F	54050	54550
FT7	54750	
I	55050	
P	58050	

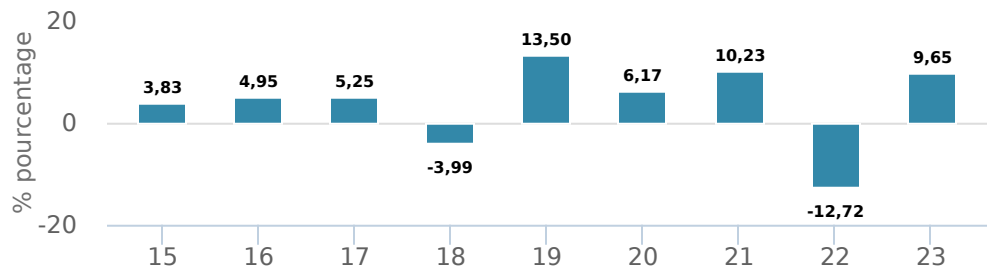
*Pas de nouveaux achats directement dans les fonds "switch only".

RENDEMENTS²

Croissance d'un placement de 10 000 \$ (depuis la date de création)



Rendement par année civile



Revenus composés annuels moyens

CA	1 mois	3 mois	6 mois	1 an	3 ans	5 ans	10 ans	Création*
3,00 %	1,23 %	3,00 %	10,72 %	7,85 %	2,73 %	4,07 %	-	3,80 %

*Depuis la date de création

HISTORIQUE DES DISTRIBUTIONS³

Date de paiement	Total	Date de paiement	Total
03-22-2024	0,0273	11-24-2023	0,0380
03-21-2024	0,0387	10-27-2023	0,0380
02-23-2024	0,0387	09-21-2023	0,0380
01-26-2024	0,0387	08-25-2023	0,0380
12-15-2023	0,0380	07-28-2023	0,0380

GESTIONNAIRES



Stephen Lingard



Alfred Lam

Remarque : Les données fournies ci-dessus doivent être analysées en tenant compte des dénis de responsabilité apparaissant à la page prochaine.

Catégorie Portefeuille FNB équilibré Mosaïque CI (anciennement Portefeuille personnel de revenu équilibré CI)



Série T7 CAD

EN DATE DU 31 MARS 2024

RÉPARTITION DU PORTEFEUILLE⁴

Répartition de l'actif	(%)	Répartition sectorielle	(%)	Répartition géographique	(%)
Actions internationales	20,29	Revenu fixe	25,96	Canada	42,51
Actions américaines	18,11	Autres	15,45	États-Unis	31,33
Actions canadiennes	15,68	Espèces et quasi-espèces	14,80	Autres	12,87
Espèces et équivalents	14,80	Technologie	10,82	Japon	6,04
Obligations de gouvernements étrangers	9,77	Services financiers	9,26	Chine	1,62
Obligations du gouvernement canadien	5,94	Biens de consommation	5,56	Royaume-Uni	1,55
Obligations de sociétés canadiennes	5,31	Énergie	5,36	Iles Caimans	1,08
Obligations de sociétés étrangères	4,60	Services aux consommateurs	4,69	Corée (République de)	1,03
Les Marchandises	2,76	Soins de santé	4,10	Inde	0,99
Autres	2,74	Services industriels	4,00	Taiwan	0,98

PRINCIPAUX TITRES

	Secteur	(%)
1. FNB amélioré obligations gouvernementales CI (FGO)	Revenu fixe	15,45 %
2. FNB titres rev fixe quali supér Mnd CI C\$ (CGIN)	Fonds négociés en bourse	7,26 %
3. FNB Indice 1000 É.-U. CI - non couvertes (CUSM.B)	Fonds négociés en bourse	6,21 %
4. CAD Cash Sweep	Espèces et quasi-espèces	5,76 %
5. iShares S&P/TSX 60 Index ETF (XIU)	Fonds négociés en bourse	5,74 %
6. FNB alpha Marchés émergents CI - sér en \$CA (CIEM)	Fonds négociés en bourse	5,56 %
7. FNB Ind cr div ttr itl qual Wisdom Tree CI (IQD.B)	Fonds négociés en bourse	4,88 %
8. FNB alternatif croissance mondiale CI Munro (CMAG)	Fonds négociés en bourse	4,67 %
9. FNB Ind croiss div ttr US ql WisdomTree CI (DGR.B)	Fonds négociés en bourse	4,28 %
10. FNB Indc actions japonaises WisdomTree CI (JAPN.B)	Fonds négociés en bourse	4,20 %
11. FNB Indc croiss div ttr ca ql WisdomTree CI (DGRC)	Fonds négociés en bourse	3,88 %
12. Fds amélioré obligations c-durée CI - FNB \$C (FSB)	Revenu fixe	2,76 %
13. FNB ind mnd vol négative minimale CI POC (CGDV)	Fonds négociés en bourse	2,54 %
14. FNB Indc Mstar Can Moment CI (WXM)	Fonds négociés en bourse	2,39 %
15. FNB produits de base généraux CI Auspice cvt(CCOM)	Fonds négociés en bourse	2,18 %

Remarque : Les données fournies ci-dessus doivent être analysées en tenant compte des dénis de responsabilité apparaissant à la page prochaine.

Plus de 35 000 conseillers financiers ont choisi Gestion Mondiale d'Actif CI comme partenaire. Nous croyons que les canadiens qui font affaire à un conseiller financier professionnel réussissent mieux sur le plan financier. En savoir plus sur ci.com.

¹ Nous déterminons le niveau de risque d'un fonds conformément à une méthode normalisée de classification du risque, fournie dans le Règlement 81-102, laquelle est fondée sur la volatilité historique du fonds, qui est mesurée par l'écart-type de ses rendements sur dix ans. Selon la méthode normalisée, si un fonds offre des titres au public depuis moins de dix ans, l'écart-type d'un fonds de référence ou d'un indice de référence doit se rapprocher raisonnablement de l'écart-type du fonds, pour déterminer le niveau de risque du fonds. Veuillez noter que le rendement historique peut ne pas être révélateur des rendements futurs, la volatilité historique d'un fonds n'est pas une indication de sa volatilité future.

² Les fonds communs de placement peuvent comporter des commissions, des commissions de suivi, des frais de gestion et d'autres frais. Veuillez lire le prospectus avant d'investir. Les taux de rendement indiqués correspondent aux rendements globaux historiques composés annuels après déduction des frais payables par le fonds (sauf pour les rendements d'une période d'un an ou moins, qui sont des rendements globaux simples). Ces résultats tiennent compte de la fluctuation de la valeur des titres et du réinvestissement de tous les dividendes et de toutes les distributions, mais ils excluent les frais d'acquisition, de rachat, de distribution et autres frais facultatifs, de même que l'impôt sur le revenu payable par tout détenteur de titre, qui ont pour effet de réduire le rendement. Les fonds communs de placement ne sont pas garantis, leur valeur fluctue fréquemment et les rendements passés pourraient ne pas se répéter.

³ Veuillez vous référer au prospectus simplifié du fonds pour l'information sur les distributions.

⁴ Les répartitions du portefeuille varieront pendant la durée de vie du fonds commun de placement en fonction des fluctuations des placements du portefeuille et de la valeur au marché de chaque titre. Le(s) gestionnaire(s) de portefeuille peut/peuvent modifier les répartitions du portefeuille pour quelques secteurs ou tous les secteurs.

Ces renseignements ne doivent pas être pris ni interprétés comme un conseil en matière de placement ni comme une promotion ou une recommandation à l'égard des entités ou des titres dont il est question.

Certains énoncés contenus dans la présente sont fondés entièrement ou en partie sur de l'information fournie par des tiers; CI a pris des mesures raisonnables afin de s'assurer qu'ils sont exacts.

Les taux de rendement qui apparaissent dans le tableau sont utilisés uniquement pour illustrer les effets du taux de croissance cumulé et ne sont pas destinés à refléter les valeurs futures des fonds communs ou les rendements sur les placements dans des fonds communs.

Le graphique « Croissance de 10 000 \$ investis » illustre la valeur finale d'un placement hypothétique de 10 000 \$ dans des titres à la fin de la période de placement indiquée et ne vise pas à refléter les valeurs futures ou les rendements du placement.

Le ratio des frais de gestion (« RFG ») représente le ratio des frais de gestion sur douze mois qui reflète les coûts d'exploitation du Fonds, incluant la TVH, la TPS et la TVQ (à l'exclusion des commissions et des autres frais d'opérations de portefeuille) exprimé en pourcentage de la valeur liquidative moyenne quotidienne pour la période, y compris la quote-part proportionnelle des frais sous-jacents du ou des fonds, le cas échéant. Le RGF est déclaré dans le Rapport de la direction sur le rendement du fonds (« RDRF ») de chaque fonds. Les RDRF sont accessibles dans l'onglet Documents du site Web.ci.com.

Gestion mondiale d'actifs CI est le nom d'une entreprise enregistrée de Gestion Mondiale d'Actif CI

©Gestion Mondiale d'Actif CI 2024. Tous droits réservés.

Publié en Avril 2024