

# Fonds alternatif d'occasions diversifiées CI

Série I CAD



EN DATE DU 31 OCTOBRE 2024

## APERÇU DU FONDS

Le fonds a pour objectif de placement de produire une plus-value du capital et de procurer aux porteurs de parts un rendement rajusté en fonction du risque intéressant pendant la durée du cycle d'investissement. Le fonds pourrait avoir recours au levier financier. L'effet de levier sera créé au moyen de l'utilisation d'emprunts de fonds, de ventes à découvert et de contrats sur dérivés. L'effet de levier du fonds ne doit pas être supérieur à trois fois la valeur liquidative du fonds. Il sera calculé conformément à la méthode prescrite par les règlements sur les valeurs mobilières, ou à toute dispense aux termes de ceux-ci.

## PROFIL DU FONDS

Date de création	<b>Août 2021</b>
CAD Total des actifs nets (\$CA) En date du 10-30-2024	<b>951,7 millions \$</b>
VLPP	<b>9,5928 \$</b>
RFG (%) En date du 06-30-2024	<b>0,94</b>
RFG (%) (Excluant commission de performance) En date du 2024-06-30	<b>0,94</b>
Frais de gestion (%)	<b>Négociable</b>
Catégorie d'actif	<b>Spéciaux principalement de crédit</b>
Devise	<b>\$CA</b>
Placement minimal	<b>Négociable</b>
Fréquence des distributions	<b>Mensuelle</b>
Dernière distribution	<b>0,0400 \$</b>

### Niveau de risque<sup>1</sup>



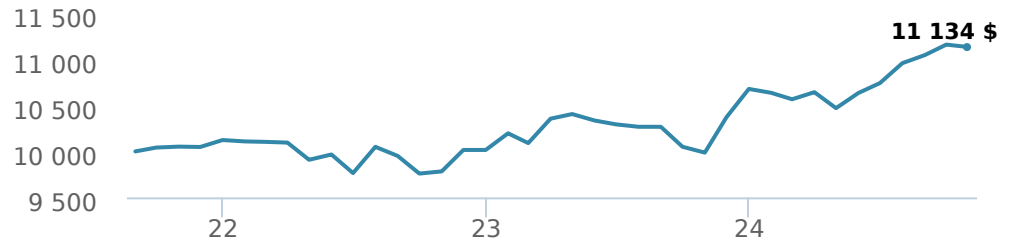
## CODES DE FONDS

I	<b>5359</b>
A	<b>FAI 2359</b> <b>FAR ES* 3459</b> <b>FR ES 3359</b>
F	<b>4359</b>
P	<b>90359</b>
Y	<b>47700</b>

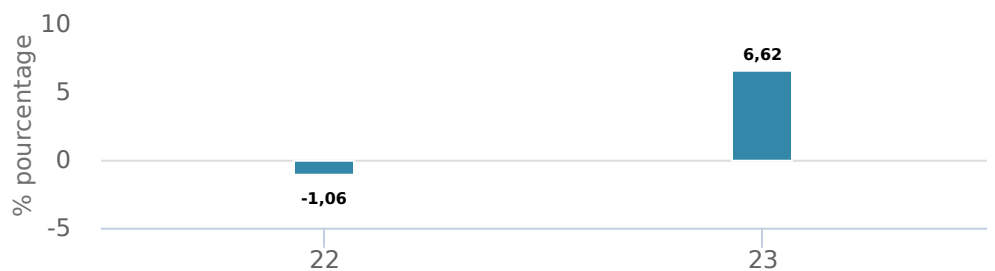
\*Pas de nouveaux achats directement dans les fonds "switch only".

## RENDEMENTS<sup>2</sup>

Croissance d'un placement de 10 000 \$ (depuis la date de création)



Rendement par année civile



Rendements composés annuels moyens

CA	1 mois	3 mois	6 mois	1 an	3 ans	5 ans	10 ans	Création*
<b>4,26 %</b>	<b>-0,24 %</b>	<b>1,59 %</b>	<b>6,34 %</b>	<b>11,49 %</b>	<b>3,47 %</b>	<b>-</b>	<b>-</b>	<b>3,39 %</b>

\*Depuis la date de création

## HISTORIQUE DES DISTRIBUTIONS<sup>3</sup>

Date de paiement	Total	Date de paiement	Total
10-25-2024	<b>0,0400</b>	05-24-2024	<b>0,0400</b>
09-27-2024	<b>0,0400</b>	04-26-2024	<b>0,0400</b>
08-23-2024	<b>0,0400</b>	03-22-2024	<b>0,0400</b>
07-26-2024	<b>0,0400</b>	02-23-2024	<b>0,0400</b>
06-21-2024	<b>0,0400</b>	01-26-2024	<b>0,0400</b>


## GESTIONNAIRES



Marret Asset Management se concentre sur l'investissement en titres à revenu fixe et les stratégies non traditionnelles pour le compte de clients institutionnels, de clients à valeur nette élevée et de particuliers. Marret Asset Management Inc., une filiale en propriété non exclusive de CI Financial Corp., est une société affiliée à Gestion mondiale d'actifs CI.



Adam Tuer



Adrian Prenc

Remarque : Les données fournies ci-dessus doivent être analysées en tenant compte des dénis de responsabilité apparaissant à la page prochaine.

EN DATE DU 31 OCTOBRE 2024

## RÉPARTITION DU PORTEFEUILLE<sup>4</sup>

Répartition de l'actif	(%)	Répartition sectorielle	(%)	Répartition géographique	(%)
Obligations de gouvernements étrangers	<b>27,48</b>	Revenu fixe	<b>69,80</b>	États-Unis	<b>50,74</b>
Espèces et équivalents	<b>26,67</b>	Espèces et quasi-espèces	<b>26,67</b>	Canada	<b>47,28</b>
Obligations du gouvernement canadien	<b>15,00</b>	Télécommunications	<b>0,83</b>	Autres	<b>0,96</b>
Obligations de sociétés canadiennes	<b>13,54</b>	Énergie	<b>0,55</b>	Bermudes	<b>0,23</b>
Obligations de sociétés étrangères	<b>12,80</b>	Autres	<b>0,54</b>	Pays-Bas	<b>0,22</b>
Actions canadiennes	<b>1,29</b>	Matériaux de base	<b>0,49</b>	Royaume-Uni	<b>0,17</b>
Actions internationales	<b>0,91</b>	Services aux consommateurs	<b>0,43</b>	Brésil	<b>0,16</b>
Hypothèques	<b>0,87</b>	Biens de consommation	<b>0,27</b>	Suisse	<b>0,10</b>
Autres	<b>0,74</b>	Technologie	<b>0,25</b>	Mexique	<b>0,07</b>
Les Marchandises	<b>0,70</b>	Soins de santé	<b>0,17</b>	Iles Caimans	<b>0,07</b>

## RÉPARTITION DANS LES FONDS SOUS-JACENTS

	Secteur	(%)
1. Trésor des États-Unis 3,88 % 15-août-2034	Revenu fixe	<b>9,50 %</b>
2. Trésor des États-Unis 3,50 % 30-sep-2029	Revenu fixe	<b>7,06 %</b>
3. Trésor des États-Unis 4,00 % 31-jul-2029	Revenu fixe	<b>4,38 %</b>
4. Trésor des États-Unis 1,75 % 15-jan-2034	Revenu fixe	<b>3,36 %</b>
5. Trésor des États-Unis 3,50 % 30-sep-2026	Revenu fixe	<b>3,36 %</b>
6. Gouvernement du Canada 3,00 % 01-jun-2034	Revenu fixe	<b>3,27 %</b>
7. Province de l'Ontario 4,15 % 02-déc-2054	Revenu fixe	<b>2,51 %</b>
8. Southwestern Energy Co 5,70 % 29-nov-2024	Espèces et quasi-espèces	<b>2,25 %</b>
9. Trésor des États-Unis 3,75 % 31-août-2031	Revenu fixe	<b>2,24 %</b>
10. Gouvernement du Canada 3,25 % 01-sep-2028	Revenu fixe	<b>2,21 %</b>
11. Goldman Sachs Group Inc 3,31 % 31-oct-2024	Espèces et quasi-espèces	<b>2,08 %</b>
12. Gouvernement du Canada 3,25 % 01-déc-2033	Revenu fixe	<b>1,75 %</b>
13. Province de l'Ontario 4,15 % 02-jun-2034	Revenu fixe	<b>1,47 %</b>
14. American Airlines Group Inc 3,75 % 01-mar-2025	Espèces et quasi-espèces	<b>1,47 %</b>
15. Province de l'Ontario 3,60 % 08-mar-2028	Revenu fixe	<b>1,45 %</b>

## PRINCIPAUX TITRES

	Secteur	(%)
1. Trésor des États-Unis 3,88 % 15-août-2034	Revenu fixe	<b>9,50 %</b>
2. Trésor des États-Unis 3,50 % 30-sep-2029	Revenu fixe	<b>7,06 %</b>
3. Trésor des États-Unis 4,00 % 31-jul-2029	Revenu fixe	<b>4,38 %</b>
4. Trésor des États-Unis 1,75 % 15-jan-2034	Revenu fixe	<b>3,36 %</b>
5. Trésor des États-Unis 3,50 % 30-sep-2026	Revenu fixe	<b>3,36 %</b>
6. Gouvernement du Canada 3,00 % 01-jun-2034	Revenu fixe	<b>3,27 %</b>
7. Province de l'Ontario 4,15 % 02-déc-2054	Revenu fixe	<b>2,51 %</b>
8. Southwestern Energy Co 5,70 % 29-nov-2024	Espèces et quasi-espèces	<b>2,25 %</b>
9. Trésor des États-Unis 3,75 % 31-août-2031	Revenu fixe	<b>2,24 %</b>
10. Gouvernement du Canada 3,25 % 01-sep-2028	Revenu fixe	<b>2,21 %</b>
11. Goldman Sachs Group Inc 3,31 % 31-oct-2024	Espèces et quasi-espèces	<b>2,08 %</b>
12. Gouvernement du Canada 3,25 % 01-déc-2033	Revenu fixe	<b>1,75 %</b>
13. American Airlines Group Inc 3,75 % 01-mar-2025	Espèces et quasi-espèces	<b>1,47 %</b>
14. Province de l'Ontario 4,15 % 02-jun-2034	Revenu fixe	<b>1,47 %</b>
15. Province de l'Ontario 3,60 % 08-mar-2028	Revenu fixe	<b>1,45 %</b>

Remarque : Les données fournies ci-dessus doivent être analysées en tenant compte des dénis de responsabilité apparaissant à la page prochaine.

**Plus de 35 000 conseillers financiers ont choisi Gestion Mondiale d'Actif CI comme partenaire. Nous croyons que les canadiens qui font affaire à un conseiller financier professionnel réussissent mieux sur le plan financier. En savoir plus sur ci.com.**

<sup>1</sup> Nous déterminons le niveau de risque d'un fonds conformément à une méthode normalisée de classification du risque, fournie dans le Règlement 81-102, laquelle est fondée sur la volatilité historique du fonds, qui est mesurée par l'écart-type de ses rendements sur dix ans. Selon la méthode normalisée, si un fonds offre des titres au public depuis moins de dix ans, l'écart-type d'un fonds de référence ou d'un indice de référence doit se rapprocher raisonnablement de l'écart-type du fonds, pour déterminer le niveau de risque du fonds. Veuillez noter que le rendement historique peut ne pas être révélateur des rendements futurs, la volatilité historique d'un fonds n'est pas une indication de sa volatilité future.

<sup>2</sup> Les fonds communs de placement peuvent comporter des commissions, des commissions de suivi, des frais de gestion et d'autres frais. Veuillez lire le prospectus avant d'investir. Les taux de rendement indiqués correspondent aux rendements globaux historiques composés annuels après déduction des frais payables par le fonds (sauf pour les rendements d'une période d'un an ou moins, qui sont des rendements globaux simples). Ces résultats tiennent compte de la fluctuation de la valeur des titres et du réinvestissement de tous les dividendes et de toutes les distributions, mais ils excluent les frais d'acquisition, de rachat, de distribution et autres frais facultatifs, de même que l'impôt sur le revenu payable par tout détenteur de titre, qui ont pour effet de réduire le rendement. Les fonds communs de placement ne sont pas garantis, leur valeur fluctue fréquemment et les rendements passés pourraient ne pas se répéter.

<sup>3</sup> Veuillez vous référer au prospectus simplifié du fonds pour l'information sur les distributions.

<sup>4</sup> Les répartitions du portefeuille varieront pendant la durée de vie du fonds commun de placement en fonction des fluctuations des placements du portefeuille et de la valeur au marché de chaque titre. Le(s) gestionnaire(s) de portefeuille peut/peuvent modifier les répartitions du portefeuille pour quelques secteurs ou tous les secteurs.

Ces renseignements ne doivent pas être pris ni interprétés comme un conseil en matière de placement ni comme une promotion ou une recommandation à l'égard des entités ou des titres dont il est question.

Certains énoncés contenus dans la présente sont fondés entièrement ou en partie sur de l'information fournie par des tiers; CI a pris des mesures raisonnables afin de s'assurer qu'ils sont exacts.

Les taux de rendement qui apparaissent dans le tableau sont utilisés uniquement pour illustrer les effets du taux de croissance cumulé et ne sont pas destinés à refléter les valeurs futures des fonds communs ou les rendements sur les placements dans des fonds communs.

Le graphique « Croissance de 10 000 \$ investis » illustre la valeur finale d'un placement hypothétique de 10 000 \$ dans des titres à la fin de la période de placement indiquée et ne vise pas à refléter les valeurs futures ou les rendements du placement.

Le ratio des frais de gestion (« RFG ») représente le ratio des frais de gestion sur douze mois qui reflète les coûts d'exploitation du Fonds, incluant la TVH, la TPS et la TVQ (à l'exclusion des commissions et des autres frais d'opérations de portefeuille) exprimé en pourcentage de la valeur liquidative moyenne quotidienne pour la période, y compris la quote-part proportionnelle des frais sous-jacents du ou des fonds, le cas échéant. Le RGF est déclaré dans le Rapport de la direction sur le rendement du fonds (« RDRF ») de chaque fonds. Les RDRF sont accessibles dans l'onglet Documents du site Web ci.com.

Gestion mondiale d'actifs CI est le nom d'une entreprise enregistrée de Gestion Mondiale d'Actif CI

©Gestion Mondiale d'Actif CI 2024. Tous droits réservés.

Publié en Novembre 2024