

Invesco ESG Canadian Core Plus Bond ETF

BESG

Description du fonds

Le BESG cherche à procurer des rendements de placement grâce à une combinaison de revenu et de croissance du capital. Le FNB Invesco intégrera des critères environnementaux, sociaux et de gouvernance (ESG) à l'évaluation fondamentale des occasions de placement.

ETF information

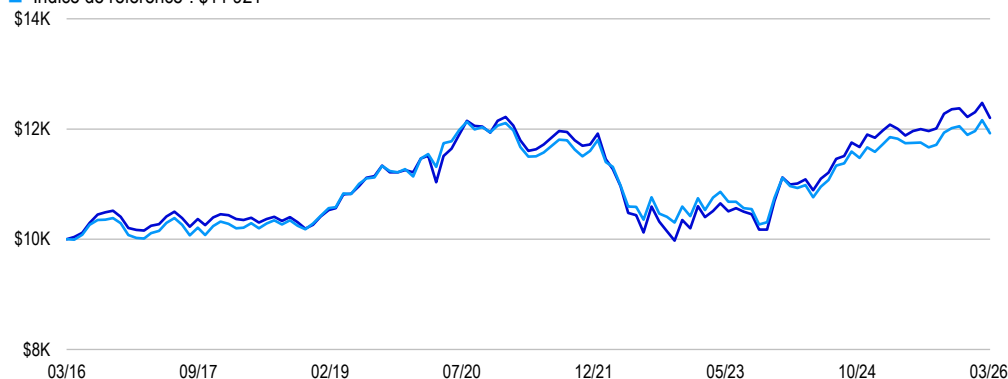
Fonds boursier	BESG
Bourse	TSX
Indice de référence	FTSE Canada Universe Bond Index (CAD)
Devise	CAD
NAV par action	15,85 \$
RFG	0,38%
Actif total	CAD 109,76m
Nombre total de titres	267
Fréquence de distribution	Mensuelle
Maturité moyenne pondérée	12,43 ans
Duration moyenne pondérée	7,01 ans
Rendement moyen pondéré à l'échéance	4,67%

MER pour la période terminée le 31 décembre 2024.

Le rendement indiqué ne devrait pas être interprété comme un montant qu'un épargnant recevrait d'un fonds et est susceptible de changer.

Croissance d'un placement de 10 000 \$ (effectué à la date de lancement)

■ FNB: \$12 200
 ■ Indice de référence¹: \$11 921



Rendement au 31 mars 2026

Performances glissantes (%)	Cumul annuel	1M	3M	6M	1A	3A	5A	10A	Date de lancement
FNB	-0,16	-2,20	-0,16	-0,63	1,63	5,09	1,00	2,01	2,24
Indice de référence ¹	0,23	-1,97	0,23	-0,09	0,84	3,49	0,73	1,77	-

Performance calendaire (%)

	2025	2024	2023	2022	2021	2020	2019	2018	2017	2016
FNB	3,16	6,50	9,03	-14,43	-2,45	8,95	7,71	-0,23	2,60	2,96
Indice de référence ¹	2,64	4,23	6,69	-11,69	-2,54	8,68	6,87	1,41	2,52	1,66

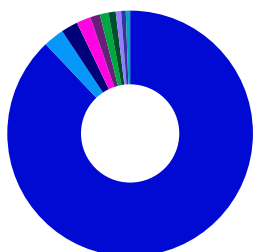
Les rendements passés ne donnent pas une indication des rendements futurs.

Principaux FNB (%)	(Nombre total de positions: 267)
Valeurs	Pondération
CAN 10YR BOND FUT Jun26CNM6	15,87
Espèces et quasi-espèces	9,92
Canadian Government Bond	3,73
US 2YR NOTE (CBT) Jun26TUM6 COMB	2,38
Canadian Government Bond	2,28
Province of Ontario Canada	1,81
Province of Ontario Canada	1,69
Province of Ontario Canada	1,63
Province of Quebec Canada	1,63
Province of Quebec Canada	1,60

Les chiffres ayant été arrondis, il est possible que la somme ne totalise pas 100% ou position de trésorerie négative.

Veuillez consulter le [invesco.com/ca](https://www.invesco.com/ca) pour obtenir des renseignements sur les titres en portefeuille. Les titres pourraient changer.

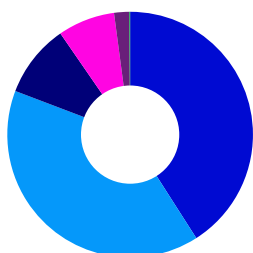
Répartition géographique (%)



Canada	89,20
France	2,78
Arabie Saoudite	2,23
Royaume-Uni	1,91
Australie	1,28
Japon	1,17
Afrique du Sud	0,95
Finlande	0,73
Allemagne	0,61
Suisse	0,58

Les chiffres ayant été arrondis, il est possible que la somme ne totalise pas 100% ou position de trésorerie négative.

Répartition sectorielle (%)



Gouvernement / agence non américain	43,29
Entreprise	42,12
Espèces et quasi-espèces	10,16
Trésors	7,94
Titrisé	2,10
Équité	0,12

Les chiffres ayant été arrondis, il est possible que la somme ne totalise pas 100% ou position de trésorerie négative.

Notations de crédit (%)	
AAA	15,26
AA	36,25
A	11,86
BBB	31,33
BB	3,86
Non classé	1,43

Les chiffres ayant été arrondis, il est possible que la somme ne totalise pas 100% ou position de trésorerie négative.

Échéance (%)	
180 jours à 1 an	0,71
1 à 3 ans	5,79
3 à 5 ans	13,98
> 5 années	79,51

Les chiffres ayant été arrondis, il est possible que la somme ne totalise pas 100% ou position de trésorerie négative.

Risque de placement

Les placements dans des fonds négociés en Bourse (FNB) peuvent comporter des commissions et des frais de gestion. À moins d'indication contraire, les taux de rendement pour les périodes de plus de un an sont des taux de rendement total composé annuel historique qui tiennent compte des fluctuations de la valeur des titres et du réinvestissement de toutes les distributions mais ne tiennent pas compte des frais de courtage ni des frais optionnels ou de l'impôt sur le revenu payables par un porteur de titres, qui auraient pour effet de réduire les rendements. Les FNB ne sont pas garantis, leurs valeurs changent fréquemment et il se peut que le rendement antérieur ne se répète pas. Veuillez lire le prospectus avant d'investir. Vous pouvez en obtenir un exemplaire auprès d'Invesco Canada Ltée à [invesco.com/ca](https://www.invesco.com/ca)

Un placement dans les FNB comporte des risques. Pour une description complète des risques se rapportant aux FNB, veuillez lire le prospectus.

La source: Invesco

Informations importantes

Le 30 octobre 2020, le FNB d'obligations canadiennes de base plus ESG Invesco (anciennement le FNB tactique d'obligations Invesco) a modifié ses objectifs et stratégies de placement. Auparavant, il n'appliquait aucun critère environnemental, social ou de gouvernance (ESG) à ses placements. Afin de permettre une transition ordonnée du portefeuille de placement du FNB vers ses nouveaux objectifs et stratégies de placement, il est prévu une période de transition au cours de laquelle le FNB pourrait ne pas être entièrement investi conformément à ses nouveaux objectifs et stratégies de placement.

Le FNB est sous-conseillé par Invesco Advisors, Inc. L'équipe de gestion de portefeuille composée de Matthew Brill, CFA; de Todd Schomberg, CFA; de Michael Hyman, MBA; et d'Avi Hooper, CFA fait partie d'Invesco Fixed Income.

IFI est une entité composée d'Invesco Senior Secured Management, Inc. à New York, aux États-Unis, d'Invesco Advisers, Inc. à Atlanta, aux États-Unis, d'Invesco Asset Management Ltd. à Londres, au Royaume-Uni, et d'Invesco Canada Ltée à Toronto, au Canada.

Visitez [invesco.com/ca](https://www.invesco.com/ca) afin d'en savoir plus sur les fonds négociés en Bourse (FNB).

Des commissions de courtage ordinaires s'appliquent aux achats et aux ventes de parts de FNB.

Version Fonds Invesco disponible. Cette stratégie est également disponible dans le cadre du Fonds FNB tactique d'obligations Invesco

Bien que le FNB et le Fonds Invesco visent à reproduire le rendement du même indice ou à suivre la même stratégie, le FNB et le fonds ont des frais de gestion différents, et le rendement du FNB et du fonds différeront.

Ce document a été produit par Invesco Canada Ltée.

Invesco^{MD} et toutes les marques de commerce afférentes sont des marques de commerce d'Invesco Holding Company Limited, utilisées aux termes d'une licence.

©Invesco Canada Ltd., 2025

Glossaire

Duration moyenne pondérée est une mesure temporelle de la sensibilité d'une obligation aux taux d'intérêt, basée sur la moyenne pondérée des périodes au cours desquelles les flux de trésorerie d'une obligation reviennent au porteur.

L'échéance moyenne pondérée (ÉMP) représente la durée moyenne à l'échéance des titres d'un portefeuille, pondérée proportionnellement au montant investi dans le portefeuille. L'ÉMP mesure la sensibilité des portefeuilles de titres à revenu fixe aux variations des taux d'intérêt. Les portefeuilles dont l'ÉMP est plus longue sont plus sensibles aux variations des taux d'intérêt; des ÉMP plus courtes indiquent une sensibilité moindre.

Rendement à l'échéance moyen pondéré à l'échéance correspond au rendement total prévu d'une obligation si elle est conservée jusqu'à l'échéance.

La fréquence représente les distributions de revenu, le cas échéant. Les distributions des gains en capital, intérêts, dividendes, le cas échéant, peuvent être versées à des fréquences différentes.