

Invesco S&P 500 Equal Weight Index ETF - CAD

EQL
Description du fonds

Le EQL cherche à reproduire, autant qu'il est raisonnablement possible et avant déduction des frais, le rendement de l'indice S&P 500 Equal Weight, ou de tout indice qui le remplace. Ce FNB Invesco investit, directement ou indirectement, principalement dans des titres de capitaux propres de sociétés inscrites aux États-Unis.

ETF information

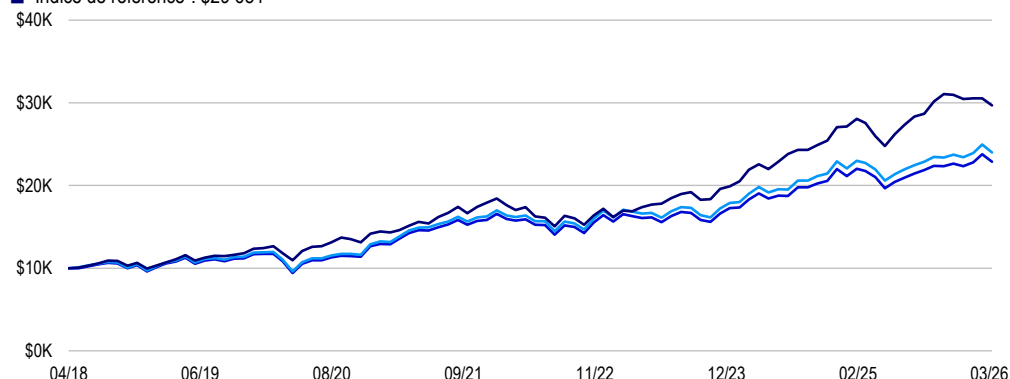
Fonds boursier	EQL
Bourse	TSX
Indice de référence	S&P 500 Index (CAD)
Devise	CAD
NAV par action	40,64 \$
RFG	0,26%
Actif total	CAD 2 729,48m
Rendement en dividendes	1,87
Le ratio cours-bénéfice	23,22
Le ratio cours-valeur comptable	6,75
Nombre total de titres	1
Fréquence de distribution	Trimestriellement

MER pour la période terminée le 31 décembre 2024.

Le rendement indiqué ne devrait pas être interprété comme un montant qu'un épargnant recevrait d'un fonds et est susceptible de changer.

Croissance d'un placement de 10 000 \$ (effectué à la date de lancement)

- FNB: \$22 858
- Indice sous-jacent¹: \$24 009
- Indice de référence²: \$29 684


Rendement au 31 mars 2026

Performances glissantes (%)	Cumul annuel	1M	3M	6M	1A	3A	5A	10A	Date de lancement
FNB	2,36	-3,85	2,36	2,15	8,88	12,50	9,94	-	11,15
Indice sous-jacent ¹	2,49	-3,79	2,49	2,37	9,43	13,08	10,54	-	-
Indice de référence ²	-2,60	-2,77	-2,60	-1,50	14,23	19,53	14,44	-	-

Performance calendaire (%)

	2025	2024	2023	2022	2021	2020	2019	2018	2017	2016
FNB	5,65	22,59	10,26	-5,57	27,96	10,40	21,97	-	-	-
Indice sous-jacent ¹	6,20	23,26	10,82	-5,01	28,53	10,85	22,70	-	-	-
Indice de référence ²	12,35	36,36	22,90	-12,16	27,61	16,32	24,84	-	-	-

Les rendements passés ne donnent pas une indication des rendements futurs.

¹L'indice S&P 500 Equal Weight Index est un indice équi pondéré qui mesure le rendement des 500 sociétés de l'indice S&P 500. Il est composé des mêmes titres que l'indice S&P 500, mais la pondération de chaque titre est ramenée à 0,20 % à chaque rééquilibrage trimestriel, tandis que l'indice S&P 500 est pondéré selon la capitalisation boursière.

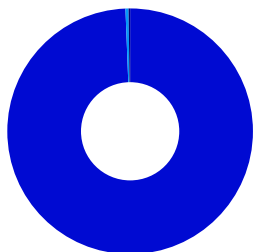
²L'indice S&P 500 est un indice diversifié, pondéré en fonction de la capitalisation boursière, composé de 500 actions parmi les plus importantes et les plus largement distribuées aux États-Unis.

Principaux FNB (%)	(Nombre total de positions: 1)
Valeurs	Pondération
Invesco S&P 500 Equal Weight ETF	100,55
Espèces et quasi-espèces	-0,55

Les chiffres ayant été arrondis, il est possible que la somme ne totalise pas 100% ou position de trésorerie négative.

Veuillez consulter le invesco.com/ca pour obtenir des renseignements sur les titres en portefeuille. Les titres pourraient changer.

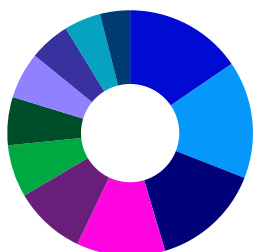
Répartition géographique (%)



■ États Unis	100,43
■ Suisse	0,41
■ Pays-Bas	0,20

Les chiffres ayant été arrondis, il est possible que la somme ne totalise pas 100% ou position de trésorerie négative.

Répartition sectorielle (%)



■ Industriels	15,54
■ Finance	15,53
■ Technologies de l'information	14,52
■ Santé	11,70
■ Consommation discrétionnaire	9,50
■ Biens de consommation de base	6,91
■ Services aux collectivités	6,36
■ Immobilier	6,15
■ Matériaux	5,37
■ Énergie	4,85
■ Services de communication	3,97

Les chiffres ayant été arrondis, il est possible que la somme ne totalise pas 100% ou position de trésorerie négative.

Risque de placement

Les placements dans des fonds négociés en Bourse (FNB) peuvent comporter des commissions et des frais de gestion. À moins d'indication contraire, les taux de rendement pour les périodes de plus de un an sont des taux de rendement total composé annuel historique qui tiennent compte des fluctuations de la valeur des titres et du réinvestissement de toutes les distributions mais ne tiennent pas compte des frais de courtage ni des frais optionnels ou de l'impôt sur le revenu payables par un porteur de titres, qui auraient pour effet de réduire les rendements. Les FNB ne sont pas garantis, leurs valeurs changent fréquemment et il se peut que le rendement antérieur ne se répète pas. Veuillez lire le prospectus avant d'investir. Vous pouvez en obtenir un exemplaire auprès d'Invesco Canada Ltée à invesco.com/ca

Un placement dans les FNB comporte des risques. Pour une description complète des risques se rapportant aux FNB, veuillez lire le prospectus.

La source: Invesco

Informations importantes

Des commissions de courtage ordinaires s'appliquent aux achats et aux ventes de parts de FNB..

S&P®, Standard & Poor's® et S&P 500 Equal Weight® sont des marques de commerce déposées de Standard & Poor's Financial Services LLC et ont fait l'objet d'une licence d'utilisation accordée à S&P Dow Jones Indices LLC. L'indice S&P Equal Weight est un produit de S&P Dow Jones Indices LLC et a fait l'objet d'une licence d'utilisation accordée à Invesco Canada Ltée. Ce FNB Invesco n'est pas commandité, avalisé, vendu ou promu par S&P Dow Jones Indices LLC, et S&P Dow Jones Indices LLC ne fait pas de déclaration quant à la pertinence d'investir dans un tel produit.

Ce document a été produit par Invesco Canada Ltée.

Invesco^{MD} et toutes les marques de commerce afférentes sont des marques de commerce d'Invesco Holding Company Limited, utilisées aux termes d'une licence.

©Invesco Canada Ltd., 2025

Glossaire

Rendement des dividendes est la mesure des flux de trésorerie payés par un fonds négocié en bourse (FNB), une fiducie de placement immobilier ou un autre type d'instrument de placement productif de revenu.

Le ratio cours-valeur comptable (C-VC) établit le rapport entre le cours de l'action et la valeur liquidative de l'entreprise.

Le ratio cours-bénéfice (ratio C-B) est calculé en divisant le cours de l'action par le bénéfice par action. Il est mesuré pour les douze prochains mois.

La fréquence représente les distributions de revenu, le cas échéant. Les distributions des gains en capital, intérêts, dividendes, le cas échéant, peuvent être versées à des fréquences différentes.