

Fonds alternatif d'obligations à rendement absolu CI Marret

Série F CAD



EN DATE DU 30 AVRIL 2025


APERÇU DU FONDS

Le fonds a pour objectif de générer des rendements absolus positifs ayant une faible volatilité au cours d'un cycle du marché, quelles que soient les conditions du marché ou l'orientation générale du marché, en investissant principalement dans des titres de créance à tous les points de l'échelle du crédit, notamment de la trésorerie, des titres de créance gouvernementaux, des titres de créance de sociétés de qualité supérieure, des titres de créance à rendement élevé, des dérivés de crédit et d'autres titres productifs de revenu provenant du monde entier.

PROFIL DU FONDS

Date de création	Novembre 2018
CAD Total des actifs nets (SCA) En date du 04-29-2025	285,1 millions \$
VLPP	9,1656 \$
RFG (%) En date du 12-31-2024	2,51
RFG (%) (Excluant commission de performance) En date du 2024-12-31	2,51
Frais de gestion (%)	0,80
Catégorie d'actif	Spéciaux principalement de crédit
Devise	\$CA
Placement minimal	500 \$ (initial)/25 \$ (supplémentaire)
Fréquence des distributions	Mensuelle
Dernière distribution	0,0330 \$
Duration moyenne (excl. CDX)	5,39
Rendement à l'échéance %	6,26

Niveau de risque¹



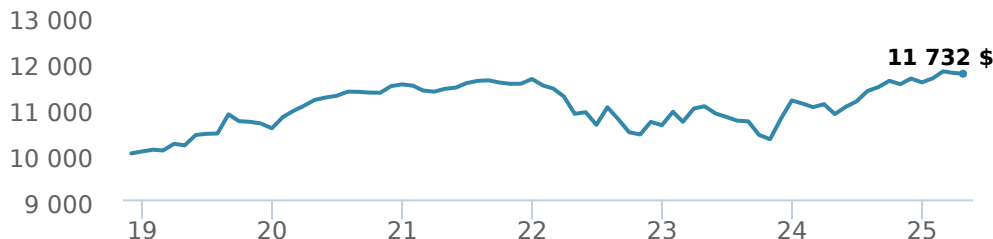
CODES DE FONDS

F	4191
A	FAI 2191
	FAR ES* 3191
	FR ES 3091
I	5191
P	90191

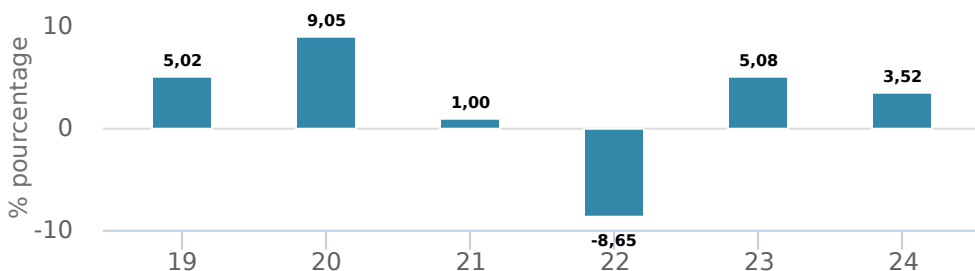
*Pas de nouveaux achats directement dans les fonds "switch only".

RENDEMENTS²

Croissance d'un placement de 10 000 \$ (depuis la date de création)



Rendement par année civile



Rendements composés annuels moyens

CA	1 mois	3 mois	6 mois	1 an	3 ans	5 ans	10 ans	Création*
1,63 %	-0,14 %	0,83 %	1,98 %	8,09 %	2,61 %	1,00 %	-	2,49 %

*Depuis la date de création

HISTORIQUE DES DISTRIBUTIONS³

Date de paiement	Total	Date de paiement	Total
04-25-2025	0,0330	11-22-2024	0,0330
03-28-2025	0,0330	10-25-2024	0,0330
02-21-2025	0,0330	09-27-2024	0,0330
01-24-2025	0,0330	08-23-2024	0,0330
12-20-2024	0,0330	07-26-2024	0,0330

À QUI LE FONDS EST-IL DESTINÉ ?

À L'investisseur
Qui :

- Recherchez Un Portefeuille Diversifié À Rendement Absolu Qui Est Constitué De Titres À Revenu Fixe Gérés Stratégiquement Que Vous Détiendrez Dans Le Cadre D'un Portefeuille De Placement Diversifié
- Investissez À Moyen Et/Ou À Long Terme
- Recherchez Un Placement Pouvant Avoir Recours À Des Emprunts, À Des Ventes À Découvert, À L'effet De Levier Et À Des Dérivés Au Besoin Afin De Maximiser Les Rendements Ou De Réduire Les Rendements Négatifs
- Êtes Disposé À Accepter Un Niveau De Risque Faible À Moyen

EN DATE DU 30 AVRIL 2025

RÉPARTITION DU PORTEFEUILLE⁴

Répartition de l'actif	(%)	Répartition sectorielle	(%)	Répartition géographique	(%)
Obligations de sociétés étrangères	45,92	Revenu fixe	95,54	États-Unis	59,47
Obligations de sociétés canadiennes	26,73	Espèces et quasi-espèces	4,08	Canada	40,45
Obligations du gouvernement canadien	22,78	Biens de consommation	0,40	Australie	0,09
Espèces et équivalents	4,08	Autres	-0,02	Autres	-0,01
Actions canadiennes	0,40				
Obligations de gouvernements étrangers	0,11				
Autres	-0,02				

PRINCIPAUX TITRES⁵

	Secteur	(%)
1. US 2YR TREAS NTS FUTURE (CBT) EXP JUN 25 0.00% 30-Jun-2025	Espèces et quasi-espèces	19,83 %
2. CANADA 5YR BOND FUTURE (MSE) EXP JUN 25 0.00% 19-Jun-2025	Revenu fixe	10,26 %
3. CANADA 10YR BOND FUTURE (MSE) EXP JUN 25 0.00% 19-Jun-2025	Revenu fixe	7,98 %
4. Gouvernement du Canada 3,25 % 01-déc-2034	Revenu fixe	3,67 %
5. Atkinsrealis Group Inc 7.00% 12-Jun-2026	Revenu fixe	1,65 %
6. PARKLAND CORPORATION 3.88% 16-Jun-2026	Revenu fixe	1,44 %
7. NOVA Chemicals Corp 5,00 % 01-mai-2025	Espèces et quasi-espèces	1,44 %
8. FNB iShares iBoxx \$ High Yield Corp Bond (HYG)	Revenu fixe	1,22 %
9. NOVA Chemicals Corp 8,50 % 15-nov-2025	Espèces et quasi-espèces	1,04 %
10. Banque Royale du Canada 4,50 % 24-oct-2025	Espèces et quasi-espèces	1,00 %
11. CPN TL B10 1L USD Corp 0.00% 31-Jan-2031	Revenu fixe	0,96 %
12. CHEMTRADE LOGISTICS INC 6.38% 28-Aug-2029	Revenu fixe	0,95 %
13. ATS CORP 6.50% 21-Aug-2032	Revenu fixe	0,93 %
14. Trésor des États-Unis 1,88 % 15-jul-2034	Revenu fixe	0,93 %
15. Rogers Communications Inc 5,00 % 17-déc-2081	Revenu fixe	0,87 %

GESTIONNAIRES



Marret Asset Management se concentre sur l'investissement en titres à revenu fixe et les stratégies non traditionnelles pour le compte de clients institutionnels, de clients à valeur nette élevée et de particuliers. Marret Asset Management Inc., une filiale en propriété non exclusive de CI Financial Corp., est une société affiliée à Gestion mondiale d'actifs CI.



Adam Tuer



Adrian Prenc

Plus de 35 000 conseillers financiers ont choisi Gestion Mondiale d'Actif CI comme partenaire. Nous croyons que les canadiens qui font affaire à un conseiller financier professionnel réussissent mieux sur le plan financier. En savoir plus sur ci.com.

¹ Nous déterminons le niveau de risque d'un fonds conformément à une méthode normalisée de classification du risque, fournie dans le Règlement 81-102, laquelle est fondée sur la volatilité historique du fonds, qui est mesurée par l'écart-type de ses rendements sur dix ans. Selon la méthode normalisée, si un fonds offre des titres au public depuis moins de dix ans, l'écart-type d'un fonds de référence ou d'un indice de référence doit se rapprocher raisonnablement de l'écart-type du fonds, pour déterminer le niveau de risque du fonds. Veuillez noter que le rendement historique peut ne pas être révélateur des rendements futurs, la volatilité historique d'un fonds n'est pas une indication de sa volatilité future.

² Les fonds communs de placement peuvent comporter des commissions, des commissions de suivi, des frais de gestion et d'autres frais. Veuillez lire le prospectus avant d'investir. Les taux de rendement indiqués correspondent aux rendements globaux historiques composés annuels après déduction des frais payables par le fonds (sauf pour les rendements d'une période d'un an ou moins, qui sont des rendements globaux simples). Ces résultats tiennent compte de la fluctuation de la valeur des titres et du réinvestissement de tous les dividendes et de toutes les distributions, mais ils excluent les frais d'acquisition, de rachat, de distribution et autres frais facultatifs, de même que l'impôt sur le revenu payable par tout détenteur de titre, qui ont pour effet de réduire le rendement. Les fonds communs de placement ne sont pas garantis, leur valeur fluctue fréquemment et les rendements passés pourraient ne pas se répéter.

³ Veuillez vous référer au prospectus simplifié du fonds pour l'information sur les distributions.

⁵ Les avoirs du portefeuille sont susceptibles d'être modifiés sans préavis et ne peuvent représenter qu'un faible pourcentage des avoirs du portefeuille. Il ne s'agit pas de recommandations d'achat ou de vente d'un titre particulier.

Ces renseignements ne doivent pas être pris ni interprétés comme un conseil en matière de placement ni comme une promotion ou une recommandation à l'égard des entités ou des titres dont il est question.

Certains énoncés contenus dans la présente sont fondés entièrement ou en partie sur de l'information fournie par des tiers; CI a pris des mesures raisonnables afin de s'assurer qu'ils sont exacts.

Les taux de rendement qui apparaissent dans le tableau sont utilisés uniquement pour illustrer les effets du taux de croissance cumulé et ne sont pas destinés à refléter les valeurs futures des fonds communs ou les rendements sur les placements dans des fonds communs.

Le graphique « Croissance de 10 000 \$ investis » illustre la valeur finale d'un placement hypothétique de 10 000 \$ dans des titres à la fin de la période de placement indiquée et ne vise pas à refléter les valeurs futures ou les rendements du placement.

Le ratio des frais de gestion (« RFG ») représente le ratio des frais de gestion sur douze mois qui reflète les coûts d'exploitation du Fonds, incluant la TVH, la TPS et la TVQ (à l'exclusion des commissions et des autres frais d'opérations de portefeuille) exprimé en pourcentage de la valeur liquidative moyenne quotidienne pour la période, y compris la quote-part proportionnelle des frais sous-jacents du ou des fonds, le cas échéant. Le RGF est déclaré dans le Rapport de la direction sur le rendement du fonds (« RDRF ») de chaque fonds. Les RDRF sont accessibles dans l'onglet Documents du site Web.ci.com.

Gestion mondiale d'actifs CI est le nom d'une entreprise enregistrée de Gestion Mondiale d'Actif CI

©Gestion Mondiale d'Actif CI 2024. Tous droits réservés.

Publié en Mai 2025