FNB Indice de croissance de dividendes sur titres canadiens de qualité CI WisdomTree

TSX TICKER : DGRC

À compter du 5 avril 2024, le fonds **FNB Indice MSCI Canada Pondération faible risque CI ACTIONS (FQC)** a été fusionné dans (DGRC)

EN DATE DU 31 MARS 2024

APERÇU DU FONDS

Le FNB cherche á reproduire, dans la mesure du possible, le cours et le rendement de l'indice WisdomTree Canada Quality Dividend Growth Index (l'« indice »), compte non tenu des frais.L'indice est un indice á pondération fondamentale conçu pour procurer une exposition aux sociétés canadiennes qui versent des dividendes et qui sont assorties de caractéristiques de croissance.

PROFIL DU FONDS

Date de création	**Septembre 2017**
Total des actifs nets ($CA) En date du 03-28-2024	**776,2 millions $**
VLPP	**38,0799 $**
Cours du marché	**38,1000 $**
RFG (%) En date du 12-31-2023	**0,23**
Frais de gestion (%)	**0,21**
Parts en circulation En date du 2024-04-26	**20 224 212**
Catégorie d'actif	**Actions canadiennes**
Devise	**$CA**
CUSIP	**17165G109**
Fréquence des distributions	**Trimestrielle**
Dernière distribution	**0,1343 $**

Niveau de risque[1]

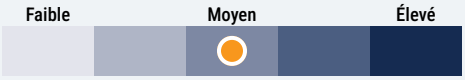

À QUI LE FONDS EST-IL DESTINÉ ?

À L'investisseur
Qui :

- Souhaitent Investir Dans Un Vaste Éventail De Titres De Capitaux Propres Desociétés Canadiennes
- Peuvent Supporter La Fluctuation Du Marché Boursier

RENDEMENTS[2]

Croissance d'un placement de 10 000 $ (depuis la date de création)

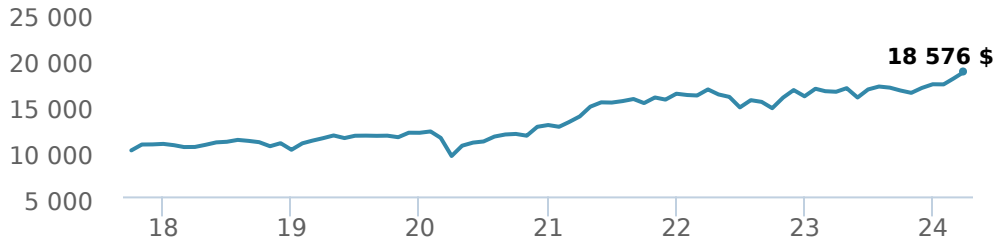

Rendement par année civile

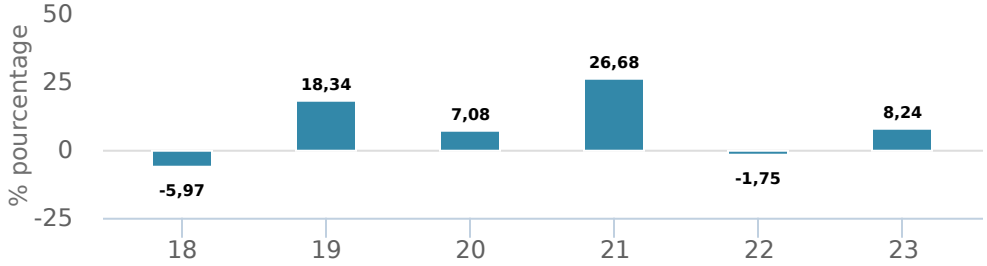

Rendements composés annuels moyens

CA	1 mois	3 mois	6 mois	1 an	3 ans	5 ans	10 ans	Création*
8,07 %	**4,17 %**	**8,07 %**	**12,50 %**	**13,45 %**	**10,70 %**	**10,40 %**	**-**	**9,94 %**

*Depuis la date de création

HISTORIQUE DES DISTRIBUTIONS[3]

Date de paiement	Total	Date de paiement	Total
03-21-2024	**0,1343**	12-21-2022	**0,2650**
12-20-2023	**0,2400**	09-22-2022	**0,3090**
09-22-2023	**0,2126**	06-23-2022	**0,0960**
06-23-2023	**0,2820**	03-24-2022	**0,1630**
03-24-2023	**0,1686**	12-23-2021	**0,2300**

GESTIONNAIRES

Lijon Geeverghese

Remarque : Les données fournies ci-dessus doivent être analysées en tenant compte des dénis de responsabilité apparaissant à la page prochaine.

FNB Indice de croissance de dividendes sur titres canadiens de qualité CI WisdomTree

GESTION MONDIALE D'ACTIFS

TSX TICKER : DGRC

À compter du 5 avril 2024, le fonds **FNB Indice MSCI Canada Pondération faible risque CI ACTIONS (FQC)** a été fusionné dans (DGRC)

EN DATE DU 31 MARS 2024

RÉPARTITION DU PORTEFEUILLE[4]

Répartition de l'actif	(%)
Actions canadiennes	**99,81**
Espèces et équivalents	**0,20**
Autres	**-0,01**

Répartition sectorielle	(%)
Énergie	**29,86**
Services industriels	**15,68**
Matériaux de base	**14,53**
Services aux consommateurs	**12,83**
Services financiers	**11,65**
Télécommunications	**5,78**
Biens de consommation	**4,60**
Autres	**2,01**
Services publics	**1,61**
Biens industriels	**1,45**

Répartition géographique	(%)
Canada	**100,01**
Autres	**-0,01**

PRINCIPAUX TITRES

	Secteur	(%)
1. Imperial Oil Ltd	Production intégrée	**5,28 %**
2. Cenovus Energy Inc	Production intégrée	**5,23 %**
3. Suncor Energy Inc	Production intégrée	**5,20 %**
4. Canadian Natural Resources Ltd	Pétrole et gaz	**5,20 %**
5. Nutrien Ltd	Produits chimiques et gaz	**5,19 %**
6. Canadian National Railway Co	Transport	**4,94 %**
7. Thomson Reuters Corp	Services professionnels	**4,82 %**
8. Barrick Gold Corp	Or et métaux précieux	**4,81 %**
9. Rogers Communications Inc catégorie B	Fournisseurs de services téléphoniques	**4,55 %**
10. Restaurant Brands International Inc	Loisirs	**4,33 %**
11. Intact Financial Corp	Assurances	**3,46 %**
12. Magna International Inc	Véhicules automobiles	**3,35 %**
13. Canadian Pacific Kansas City Ltd	Transport	**3,35 %**
14. Brookfield Asset Management Ltd - catégorie A	Gestion d'actif	**3,20 %**
15. Loblaw Cos Ltd	Commerce de détail	**2,61 %**

Remarque : Les données fournies ci-dessus doivent être analysées en tenant compte des dénis de responsabilité apparaissant à la page prochaine.

Plus de 35 000 conseillers financiers ont choisi Gestion Mondiale d'Actif CI comme partenaire. Nous croyons que les canadiens qui font affaire à un conseiller financier professionnel réussissent mieux sur le plan financier. En savoir plus sur ci.com.

[1] Nous déterminons le niveau de risque d'un fonds conformément à une méthode normalisée de classification du risque, fournie dans le Règlement 81-102, laquelle est fondée sur la volatilité historique du fonds, quiest mesurée par l'écart-type de ses rendements surdixans. Selon la méthode normalisée, siun fondsoffre des titres au public depuis moinsde dixans, l'écart-type d'un fonds de référence ou d'un indice de référence doit se rapprocher raisonnablement de l'écart-type du fonds, pour déterminer le niveau de risque du fonds. Veuillez noter que le rendement historique peut ne pas être révélateur des rendements futurs, la volatilité historique d'un fonds n'est pas une indication de sa volatilité future.

[2] Les investissements dans les fonds négociés en bourse (FNB) peuvent être assortis de commissions, de frais de gestion et d'autres frais. Habituellement, vous payez des frais de courtage à votre courtier si vous achetez ou vendez des parts d'un FNB sur une bourse canadienne reconnue. Si les parts sont achetées ou vendues sur ces bourses canadiennes, les investisseurs pourraient payer plus que la valeur liquidative courante lorsqu'ils achètent les parts du FNB et recevoir moins que la valeur liquidative courante lorsqu'ils les vendent. Veuillez lire le prospectus avant d'investir. Des renseignements importants sur les fonds négociés en bourse figurent dans leurs prospectus respectifs. Les taux de rendement indiqués correspondent aux rendements globaux historiques composés annuels après déduction des frais payables par le Fonds (sauf pour les rendements d'une période d'un an ou moins, qui sont des rendements globaux simples). Ces résultats tiennent compte de la fluctuation de la valeur des titres et du réinvestissement de tous les dividendes et de toutes les distributions, mais ils excluent les frais d'acquisition, de rachat, de distribution et autres frais facultatifs, de même que l'impôt sur le revenu payable par tout détenteur de titre, qui ont pour effet de réduire les rendements. Les FNB ne sont pas garantis, leur valeur fluctue fréquemment et le rendement passé pourrait ne pas se répéter.

[3] Veuillez vous référer au prospectus simplifié du fonds pour l'information sur les distributions.

[4] Portfolio allocations will fluctuate over the life of the ETF as the portfolio holdings and market value of each security changes. The portfolio manager(s) may change the portfolio allocations in some or all of the sectors.

Ces renseignements ne doivent pas être pris ni interprétés comme un conseil en matière de placement ni comme une promotion ou une recommandation à l'égard des entités ou des titres dont il est question.

Certains énoncés contenus dans la présente sont fondés entièrement ou en partie sur de l'information fournie par des tiers; CI a pris des mesures raisonnables afin de s'assurer qu'ils sont exacts.

Les taux de rendement qui apparaissent dans le tableau sont utilisés uniquement pour illustrer les effets du taux de croissance cumulé et ne sont pas destinés à refléter les valeurs futures des fonds communs ou les rendements sur les placements dans des fonds communs.

Le graphique « Croissance de 10 000 $ investis » illustre la valeur finale d'un placement hypothétique de 10 000 $ dans des titres à la fin de la période de placement indiquée et ne vise pas à refléter les valeurs futures ou les rendements du placement.

Le ratio des frais de gestion (« RFG ») représente le ratio des frais de gestion sur douze mois qui reflète les coûts d'exploitation du Fonds, incluant la TVH, la TPS et la TVQ (à l'exclusion des commissions et des autres frais d'opérations de portefeuille) exprimé en pourcentage de la valeur liquidative moyenne quotidienne pour la période, y compris la quote-part proportionnelle des frais sous-jacents du ou des fonds, le cas échéant. Le RGF est déclaré dans le Rapport de la direction sur le rendement du fonds (« RDRF ») de chaque fonds. Les RDRF sont accessibles dans l'onglet Documents du site Web ci.com.

« WisdomTree® » et « Variably Hedged® » est une marque déposée de WisdomTree Investments, Inc. et WisdomTree Investments, Inc. a déposé des demandes de brevet concernant la méthodologie et le fonctionnement de ses indices. Le FNB Indice de croissance de dividendes de titres canadiens de qualité WisdomTree CI (« Fond ») n'est aucunement cautionné, endossé, vendu ni publicisé par WisdomTree Investments, Inc. ou ses sociétés affiliées (« WisdomTree »). WisdomTree n'offre aucune représentation ou garantie explicite ou implicite et n'assume aucune responsabilité concernant l'opportunité, la légalité (y compris l'exactitude ou le caractère adéquat des descriptions et des notices relatives au Fond ou la pertinence d'investir ou d'acheter des titres ou d'autres instruments ou produits financiers en général, ou des Produits sous licence WisdomTree en particulier (notamment l'incapacité du Fonds à atteindre son objectif de placement) ou relativement à l'utilisation de WisdomTree Canada Quality Dividend Growth Index ou à toute autre donnée connexe.

Les fonds négociés en bourse (FNB) CI sont gérés par Gestion mondiale d'actifs CI est une filiale deFinancière CI Corp. (TSX : CIX). Gestion mondiale d'actifs CI est le nom d'une entreprise enregistrée de CI Investments Inc.

©Gestion Mondiale d'Actif CI 2024. Tous droits réservés.