

Invesco NASDAQ Next Gen 100 Index ETF - CAD Hedged

QQJR.F
Description du fonds

Le FNB QQJR.F vise à reproduire, dans la mesure où cela est raisonnablement possible et avant déduction des frais et des charges, le rendement de l'indice NASDAQ Next Generation 100MD ou de tout indice le remplaçant, sans couverture, dans le cas des parts non couvertes, ou avec couverture, dans le cas des parts couvertes. Ce FNB Invesco investit principalement, que ce soit directement ou indirectement, dans des titres de participation de sociétés cotées à la Bourse du NASDAQ.

ETF information

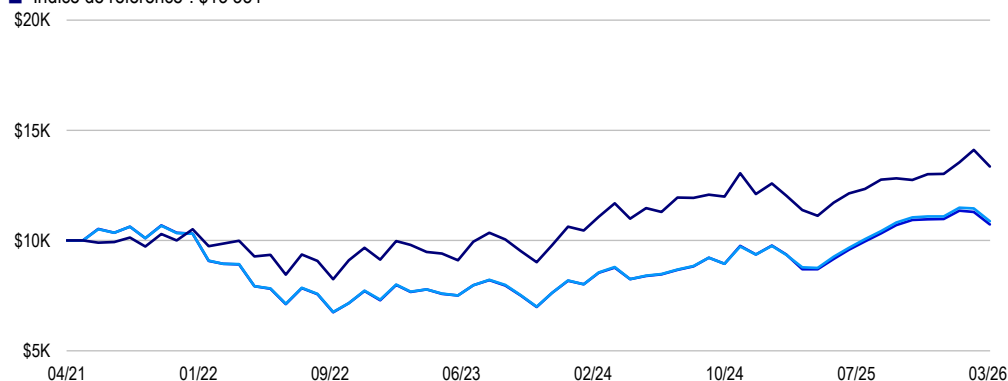
Fonds boursier	QQJR.F
Bourse	TSX
Indice de référence	S&P MidCap 400 Index-CADH-USDR
Devise	CAD
NAV par action	20,76 \$
RFG	0,21%
Actif total	CAD 2,29m
Rendement en dividendes	0,55
Le ratio cours-bénéfice	20,21
Le ratio cours-valeur comptable	8,83
Nombre total de titres	1
Fréquence de distribution	Trimestriellement

MER pour la période terminée le 31 décembre 2024.

Le rendement indiqué ne devrait pas être interprété comme un montant qu'un épargnant recevrait d'un fonds et est susceptible de changer.

Croissance d'un placement de 10 000 \$ (effectué à la date de lancement)

- FNB: \$10 738
- Indice sous-jacent¹: \$10 876
- Indice de référence²: \$13 354


Rendement au 31 mars 2026

Performances glissantes (%)	Cumul annuel	1M	3M	6M	1A	3A	5A	10A	Date de lancement
FNB	-2,20	-5,02	-2,20	0,25	23,40	11,33	-	-	1,45
Indice sous-jacent ¹	-2,01	-5,05	-2,01	0,56	23,67	11,78	-	-	-
Indice de référence ²	2,50	-5,39	2,50	4,19	17,35	12,09	-	-	-

Performance calendaire (%)

	2025	2024	2023	2022	2021	2020	2019	2018	2017	2016
FNB	17,13	14,58	12,06	-29,21	-	-	-	-	-	-
Indice sous-jacent ¹	18,53	14,31	11,98	-29,01	-	-	-	-	-	-
Indice de référence ²	7,50	13,93	16,44	-13,06	-	-	-	-	-	-

Les rendements passés ne donnent pas une indication des rendements futurs.

¹L'indice Nasdaq Next Generation 100 IndexMC mesure le rendement de la nouvelle génération d'entreprises non financières négociées à la Nasdaq, c'est-à-dire les 100 sociétés les plus importantes, en termes de capitalisation boursière, ne faisant pas partie de l'indice Nasdaq-100®. Il comprend des sociétés non financières américaines et étrangères inscrites à la Nasdaq LLC.

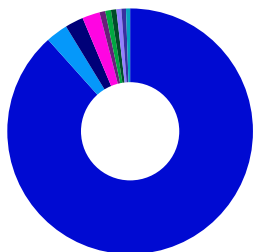
²L'indice S&P MidCap 400® Index est un indice diversifié pondéré en fonction de la capitalisation boursière qui mesure le rendement de 400 sociétés américaines à moyenne capitalisation.

Principaux FNB (%)	(Nombre total de positions: 1)
Valeurs	Pondération
Invesco Nasdaq Next Gen 100 ETF	99,99
Espèces et quasi-espèces	0,01

Les chiffres ayant été arrondis, il est possible que la somme ne totalise pas 100% ou position de trésorerie négative.

Veillez consulter le invesco.com/ca pour obtenir des renseignements sur les titres en portefeuille. Les titres pourraient changer.

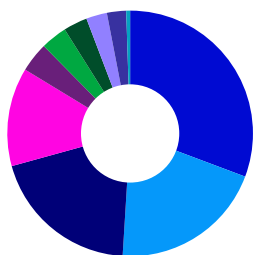
Répartition géographique (%)



■ États Unis	88,58
■ Israël	2,90
■ Chine	2,42
■ Pays-Bas	2,31
■ Singapour	0,77
■ Danemark	0,75
■ Suisse	0,71
■ Italie	0,66
■ Australie	0,60
■ Allemagne	0,54

Les chiffres ayant été arrondis, il est possible que la somme ne totalise pas 100% ou position de trésorerie négative.

Répartition sectorielle (%)



■ Technologie	30,72
■ Consommation discrétionnaire	20,27
■ Santé	19,74
■ Industriels	12,98
■ Télécommunications	3,90
■ Énergie	3,47
■ Biens de consommation de base	3,15
■ Services aux collectivités	2,75
■ Matériaux de base	2,53
■ Immobilier	0,51

Les chiffres ayant été arrondis, il est possible que la somme ne totalise pas 100% ou position de trésorerie négative.

Risque de placement

Les placements dans des fonds négociés en Bourse (FNB) peuvent comporter des commissions et des frais de gestion. À moins d'indication contraire, les taux de rendement pour les périodes de plus de un an sont des taux de rendement total composé annuel historique qui tiennent compte des fluctuations de la valeur des titres et du réinvestissement de toutes les distributions mais ne tiennent pas compte des frais de courtage ni des frais optionnels ou de l'impôt sur le revenu payables par un porteur de titres, qui auraient pour effet de réduire les rendements. Les FNB ne sont pas garantis, leurs valeurs changent fréquemment et il se peut que le rendement antérieur ne se répète pas. Veuillez lire le prospectus avant d'investir. Vous pouvez en obtenir un exemplaire auprès d'Invesco Canada Ltée à invesco.com/ca

Un placement dans les FNB comporte des risques. Pour une description complète des risques se rapportant aux FNB, veuillez lire le prospectus.

La source: Invesco

Informations importantes

Visitez invesco.com/ca afin d'en savoir plus sur les fonds négociés en Bourse (FNB).

Des commissions de courtage ordinaires s'appliquent aux achats et aux ventes de parts de FNB..

NASDAQ®, NASDAQ-100 Index® Equal Weighted et NASDAQ Next Generation 100 Index® sont des marques déposées de NASDAQ, Inc. (qui, avec ses sociétés affiliées, sont appelées les «sociétés»), utilisées aux termes d'une licence accordée à Invesco Canada Ltée. Le(s) produit(s) ne sont pas émis, approuvés, vendus ou recommandés par les sociétés. LES SOCIÉTÉS NE DONNENT AUCUNE GARANTIE ET N'ASSUMENT AUCUNE RESPONSABILITÉ À L'ÉGARD DU(DES) PRODUIT(S).

Ce document a été produit par Invesco Canada Ltée.

Invesco^{MD} et toutes les marques de commerce afférentes sont des marques de commerce d'Invesco Holding Company Limited, utilisées aux termes d'une licence.

©Invesco Canada Ltd., 2025

Glossaire

Rendement des dividendes est la mesure des flux de trésorerie payés par un fonds négocié en bourse (FNB), une fiducie de placement immobilier ou un autre type d'instrument de placement productif de revenu.

Le ratio cours-valeur comptable (C-VC) établit le rapport entre le cours de l'action et la valeur liquidative de l'entreprise.

Le ratio cours-bénéfice (ratio C-B) est calculé en divisant le cours de l'action par le bénéfice par action. Il est mesuré pour les douze prochains mois.

La fréquence représente les distributions de revenu, le cas échéant. Les distributions des gains en capital, intérêts, dividendes, le cas échéant, peuvent être versées à des fréquences différentes.