

# Invesco ESG Global Bond ETF

## IWBE

### Description du fonds

IWBE cherche à générer un revenu et à obtenir une appréciation du capital à long terme. Le FNB Invesco intégrera des critères environnementaux, sociaux et de gouvernance (ESG) à l'évaluation fondamentale des occasions de placement.

### ETF information

Fonds boursier	IWBE
Bourse	TSX
Indice de référence	Bloomberg Global Aggregate CAD Hedged Index
Devise	CAD
NAV par action	17,35 \$
RFG	0,48%
Actif total	CAD 26,71m
Nombre total de titres	701
Fréquence de distribution	Mensuelle
Maturité moyenne pondérée	14,59 ans
Duration moyenne pondérée	5,16 ans
Rendement moyen pondéré à l'échéance	3,94%

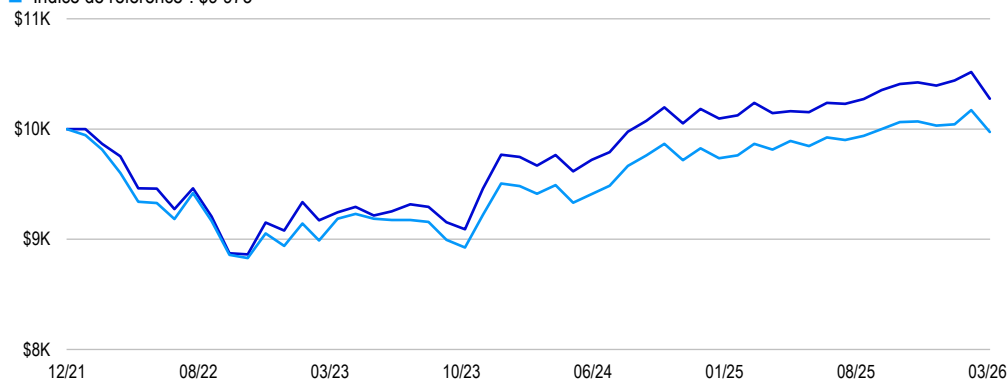
MER pour la période terminée le 31 décembre 2024.

Le rendement indiqué ne devrait pas être interprété comme un montant qu'un épargnant recevrait d'un fonds et est susceptible de changer.

### Croissance d'un placement de 10 000 \$ (effectué à la date de lancement)

■ FNB: \$10 275

■ Indice de référence<sup>1</sup>: \$9 973



### Rendement au 31 mars 2026

Performances glissantes (%)	Cumul annuel	1M	3M	6M	1A	3A	5A	10A	Date de lancement
FNB	-1,14	-2,30	-1,14	-0,75	1,30	3,59	-	-	0,47
Indice de référence <sup>1</sup>	-0,58	-1,95	-0,58	-0,25	1,63	2,78	-	-	-0,06

### Performance calendaire (%)

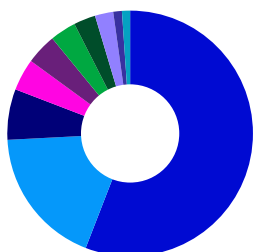
	2025	2024	2023	2022	2021	2020	2019	2018	2017	2016
FNB	2,98	3,38	7,56	-	-	-	-	-	-	-
Indice de référence <sup>1</sup>	3,05	2,41	6,33	-	-	-	-	-	-	-

Principaux FNB (%)	(Nombre total de positions:)
<b>Valeurs</b>	<b>Pondération</b>
French Republic Government Bond OAT	3,84
United States Treasury Bond/Note	3,76
Fannie Mae or Freddie Mac	3,58
Fannie Mae or Freddie Mac	3,57
GNMA Pool II	3,57
United States Treasury Bond/Note	3,31
M&T Bank Corp	2,77
Japan Government Bond	2,67
Netherlands Government Bond	2,59
Prologis Euro Finance LLC PLD	2,37

Les chiffres ayant été arrondis, il est possible que la somme ne totalise pas 100% ou position de trésorerie négative.

Veillez consulter le [invesco.com/ca](https://www.invesco.com/ca) pour obtenir des renseignements sur les titres en portefeuille. Les titres pourraient changer.

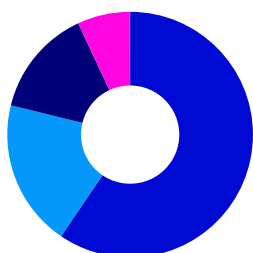
#### Répartition géographique (%)



■ États Unis	55,07
■ Canada	18,01
■ Japon	6,57
■ France	4,14
■ Royaume-Uni	3,98
■ Australie	3,38
■ Allemagne	2,83
■ Pays-Bas	2,38
■ Hong Kong	1,12
■ Équateur	1,05

Les chiffres ayant été arrondis, il est possible que la somme ne totalise pas 100% ou position de trésorerie négative.

#### Répartition sectorielle (%)



■ Corporate	59,52
■ Securitized	19,33
■ Non-US Govt/Agency	14,21
■ Treasuries	6,88
■ Equity	0,07

Les chiffres ayant été arrondis, il est possible que la somme ne totalise pas 100% ou position de trésorerie négative.

Notations de crédit (%)	
AAA	11,00
AA	28,01
A	31,52
BBB	26,61
BB	1,62
Not Rated	1,23

Les chiffres ayant été arrondis, il est possible que la somme ne totalise pas 100% ou position de trésorerie négative.

#### Risque de placement

Les placements dans des fonds négociés en Bourse (FNB) peuvent comporter des commissions et des frais de gestion. À moins d'indication contraire, les taux de rendement pour les périodes de plus d'un an sont des taux de rendement total composé annuel historique qui tiennent compte des fluctuations de la valeur des titres et du réinvestissement de toutes les distributions mais ne tiennent pas compte des frais de courtage ni des frais optionnels ou de l'impôt sur le revenu payables par un porteur de titres, qui auraient pour effet de réduire les rendements. Les FNB ne sont pas garantis, leurs valeurs changent fréquemment et il se peut que le rendement antérieur ne se répète pas. Veuillez lire le prospectus avant d'investir. Vous pouvez en obtenir un exemplaire auprès d'Invesco Canada Ltée à [invesco.com/ca](https://www.invesco.com/ca)

Un placement dans les FNB comporte des risques. Pour une description complète des risques se rapportant aux FNB, veuillez lire le prospectus.

La source: Invesco

#### Informations importantes

Visitez [invesco.com/ca](https://www.invesco.com/ca) afin d'en savoir plus sur les fonds négociés en Bourse (FNB).

Des commissions de courtage ordinaires s'appliquent aux achats et aux ventes de parts de FNB..

Ce document a été produit par Invesco Canada Ltée.

Invesco<sup>MD</sup> et toutes les marques de commerce afférentes sont des marques de commerce d'Invesco Holding Company Limited, utilisées aux termes d'une licence.

©Invesco Canada Ltd., 2025

#### Glossaire

**Duration moyenne pondérée** est une mesure temporelle de la sensibilité d'une obligation aux taux d'intérêt, basée sur la moyenne pondérée des périodes au cours desquelles les flux de trésorerie d'une obligation reviennent au porteur.

**L'échéance moyenne pondérée (ÉMP)** représente la durée moyenne à l'échéance des titres d'un portefeuille, pondérée proportionnellement au montant investi dans le portefeuille. L'ÉMP mesure la sensibilité des portefeuilles de titres à revenu fixe aux variations des taux d'intérêt. Les portefeuilles dont l'ÉMP est plus longue sont plus sensibles aux variations des taux d'intérêt; des ÉMP plus courtes indiquent une sensibilité moindre.

**Rendement à l'échéance moyen pondéré** à l'échéance correspond au rendement total prévu d'une obligation si elle est conservée jusqu'à l'échéance.

**La fréquence** représente les distributions de revenu, le cas échéant. Les distributions des gains en capital, intérêts, dividendes, le cas échéant, peuvent être versées à des fréquences différentes.