

Invesco Canadian Dividend Index ETF

PDC
Description du fonds

Le PDC cherche à reproduire, autant qu'il en est raisonnablement possible et avant déduction des frais, le rendement de l'indice NASDAQ Select Canadian Dividend, ou de tout indice qui le remplace. Ce FNB Invesco investit principalement dans des titres de participation canadiens.

ETF information

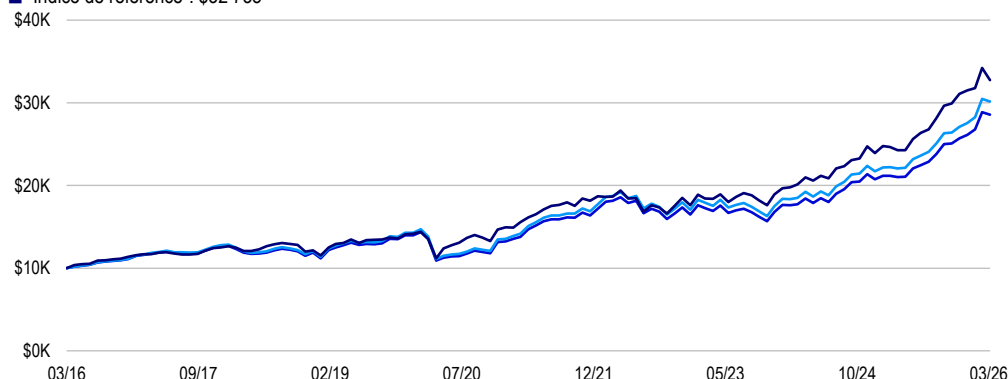
Fonds boursier	PDC
Bourse	TSX
Indice de référence	S&P/TSX Composite Index (CAD)
Devise	CAD
NAV par action	44,41 \$
RFG	0,54%
Actif total	CAD 950,43m
Rendement en dividendes	4,05
Le ratio cours-bénéfice	18,01
Le ratio cours-valeur comptable	2,28
Nombre total de titres	46
Fréquence de distribution	Mensuelle

MER pour la période terminée le 31 décembre 2024.

Le rendement indiqué ne devrait pas être interprété comme un montant qu'un épargnant recevrait d'un fonds et est susceptible de changer.

Croissance d'un placement de 10 000 \$ (effectué à la date de lancement)

- FNB: \$28 555
- Indice sous-jacent¹: \$30 164
- Indice de référence²: \$32 738


Rendement au 31 mars 2026

Performances glissantes (%)	Cumul annuel	1M	3M	6M	1A	3A	5A	10A	Date de lancement
FNB	9,33	-1,07	9,33	14,21	35,89	19,10	14,19	11,06	10,20
Indice sous-jacent ¹	9,51	-1,02	9,51	14,56	36,79	19,79	14,85	11,67	-
Indice de référence ²	3,94	-4,32	3,94	10,43	34,83	21,18	15,19	12,59	-

Performance calendaire (%)

	2025	2024	2023	2022	2021	2020	2019	2018	2017	2016
FNB	25,98	17,55	6,98	-4,12	29,96	-5,29	24,72	-11,86	10,58	23,33
Indice sous-jacent ¹	26,80	18,18	7,58	-3,63	30,77	-5,08	25,58	-11,42	11,24	24,08
Indice de référence ²	31,68	21,65	11,75	-5,84	25,09	5,60	22,88	-8,89	9,10	21,08

Les rendements passés ne donnent pas une indication des rendements futurs.

¹L'indice Nasdaq Select Canadian Dividend Index est composé de sociétés constituées au Canada dont les titres se négocient sur une grande bourse canadienne, et qui ont versé des paiements annuels de dividendes réguliers stables ou croissants pour chacune des cinq dernières années ou plus.


²L'indice composé S&P/TSX est un indice diversifié, pondéré en fonction de la capitalisation boursière, composé des plus grandes sociétés cotées à la Bourse de Toronto comportant le plus grand nombre d'actionnaires.

Principaux FNB (%)	(Nombre total de positions: 46)
Valeurs	Pondération
Enbridge	8,42
Toronto-Dominion Bank	7,91
Bank of Montreal	7,76
Canadian Imperial Bank of Commerce	7,74
Bank of Nova Scotia	7,54
Canadian Natural Resources	4,60
Nutrien	4,14
Pembina Pipeline	4,05
Fortis	4,00
Manulife Financial	3,99

Les chiffres ayant été arrondis, il est possible que la somme ne totalise pas 100% ou position de trésorerie négative.

Veillez consulter le invesco.com/ca pour obtenir des renseignements sur les titres en portefeuille. Les titres pourraient changer.

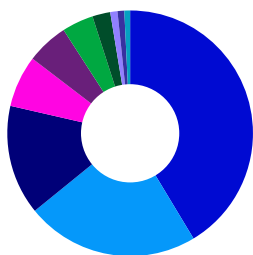
Répartition géographique (%)



■ Canada 100,00

Les chiffres ayant été arrondis, il est possible que la somme ne totalise pas 100% ou position de trésorerie négative.

Répartition sectorielle (%)



Secteur	Pondération (%)
Finance	41,37
Énergie	22,77
Services aux collectivités	14,45
Consommation discrétionnaire	6,80
Services de communication	5,50
Matériaux	4,15
Immobilier	2,36
Industriels	0,95
Biens de consommation de base	0,89
Technologies de l'information	0,76

Les chiffres ayant été arrondis, il est possible que la somme ne totalise pas 100% ou position de trésorerie négative.

Risque de placement

Les placements dans des fonds négociés en Bourse (FNB) peuvent comporter des commissions et des frais de gestion. À moins d'indication contraire, les taux de rendement pour les périodes de plus de un an sont des taux de rendement total composé annuel historique qui tiennent compte des fluctuations de la valeur des titres et du réinvestissement de toutes les distributions mais ne tiennent pas compte des frais de courtage ni des frais optionnels ou de l'impôt sur le revenu payables par un porteur de titres, qui auraient pour effet de réduire les rendements. Les FNB ne sont pas garantis, leurs valeurs changent fréquemment et il se peut que le rendement antérieur ne se répète pas. Veuillez lire le prospectus avant d'investir. Vous pouvez en obtenir un exemplaire auprès d'Invesco Canada Ltée à invesco.com/ca

Un placement dans les FNB comporte des risques. Pour une description complète des risques se rapportant aux FNB, veuillez lire le prospectus.

La source: Invesco

Informations importantes

Visitez invesco.com/ca afin d'en savoir plus sur les fonds négociés en Bourse (FNB).

Des commissions de courtage ordinaires s'appliquent aux achats et aux ventes de parts de FNB..

Version Fonds Invesco disponible. Cette stratégie est également disponible dans le cadre de la Catégorie FNB indice de dividendes canadiens Invesco

NASDAQ®, OMX®, NASDAQ OMX® et QQQ constituent des marques de commerce/service pour NASDAQ OMX Group inc. (« NASDAQ OMX ») et sont utilisés sous la licence de Invesco Capital Management LLC et Invesco Canada Ltée. NASDAQ OMX ne se sont pas prononcées sur le(s) Produit(s) quant à leur légalité ou leur caractère approprié. Le(s) Produit(s) ne sont pas émis, approuvés, vendus ou recommandés par NASDAQ OMX, et NASDAQ OMX NE DONNENT AUCUNE GARANTIE ET NE PEUVENT PAS ÊTRE TENUES RESPONSABLES POUR CE QUI SE RAPPORTE AU(X) PRODUIT(S).

Ce document a été produit par Invesco Canada Ltée.

Invesco^{MD} et toutes les marques de commerce afférentes sont des marques de commerce d'Invesco Holding Company Limited, utilisées aux termes d'une licence.

©Invesco Canada Ltd., 2025

Glossaire

Rendement des dividendes est la mesure des flux de trésorerie payés par un fonds négocié en bourse (FNB), une fiducie de placement immobilier ou un autre type d'instrument de placement productif de revenu.

Le ratio cours-valeur comptable (C-VC) établit le rapport entre le cours de l'action et la valeur liquidative de l'entreprise.

Le ratio cours-bénéfice (ratio C-B) est calculé en divisant le cours de l'action par le bénéfice par action. Il est mesuré pour les douze prochains mois.

La fréquence représente les distributions de revenu, le cas échéant. Les distributions des gains en capital, intérêts, dividendes, le cas échéant, peuvent être versées à des fréquences différentes.