

Invesco Long Term Government Bond Index ETF

PGL
Description du fonds

Le PGL cherche à reproduire, autant qu'il en est raisonnablement possible et avant déduction des frais, le rendement de l'indice FTSE Canada Ultra Liquid Long Term Government Bond, ou de tout indice qui le remplace. Ce FNB Invesco investit principalement dans des obligations d'État canadiennes.

ETF information

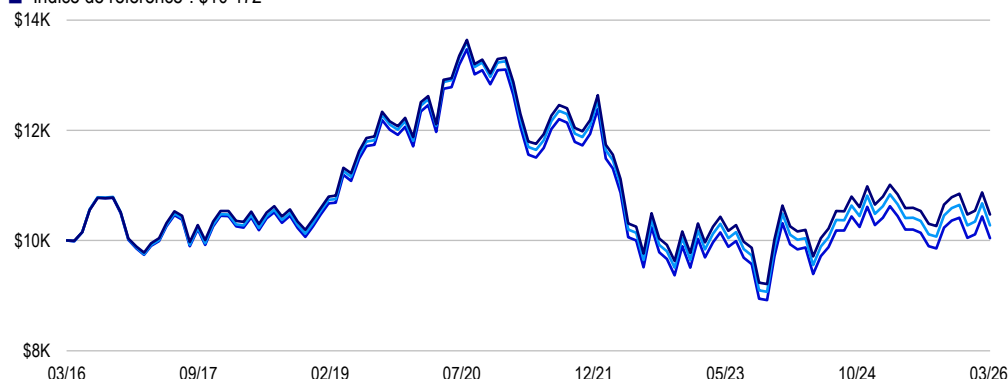
Fonds boursier	PGL
Bourse	NEO
Indice de référence	FTSE Canada Long Term Government Bond Index (CAD)
Devise	CAD
NAV par action	17,01 \$
RFG	0,27%
Actif total	CAD 73,96m
Nombre total de titres	96
Fréquence de distribution	Mensuelle
Maturité moyenne pondérée	23,60 ans
Duration moyenne pondérée	14,74 ans
Rendement moyen pondéré à l'échéance	4,40%

MER pour la période terminée le 31 décembre 2024.

Le rendement indiqué ne devrait pas être interprété comme un montant qu'un épargnant recevrait d'un fonds et est susceptible de changer.

Croissance d'un placement de 10 000 \$ (effectué à la date de lancement)

- FNB: \$10 043
- Indice sous-jacent¹: \$10 277
- Indice de référence²: \$10 472


Rendement au 31 mars 2026

Performances glissantes (%)	Cumul annuel	1M	3M	6M	1A	3A	5A	10A	Date de lancement
FNB	-0,07	-3,77	-0,07	-1,85	-3,83	0,24	-2,78	0,05	2,29
Indice sous-jacent ¹	-0,01	-3,75	-0,01	-1,72	-3,60	0,50	-2,56	0,27	-
Indice de référence ²	0,01	-3,71	0,01	-1,72	-3,38	0,70	-2,36	0,46	-

Performance calendaire (%)


	2025	2024	2023	2022	2021	2020	2019	2018	2017	2016
FNB	-2,24	-0,33	8,46	-23,25	-5,48	11,97	11,80	0,30	5,94	1,08
Indice sous-jacent ¹	-1,96	-0,09	8,73	-23,09	-5,31	12,24	12,07	0,57	6,10	1,31
Indice de référence ²	-1,72	0,17	8,79	-22,65	-5,11	12,14	12,17	0,50	6,50	1,34

Les rendements passés ne donnent pas une indication des rendements futurs.

¹L'indice des obligations très liquides du gouvernement à long terme FTSE Canada est un indice pondéré selon la capitalisation boursière qui se compose essentiellement d'obligations fédérales et provinciales canadiennes notées A ou plus et dont l'échéance résiduelle est supérieure à 10 ans.

²L'indice des obligations du gouvernement à long terme FTSE Canada est un indice pondéré selon la capitalisation boursière composé d'obligations gouvernementales canadiennes de catégorie investissement à longue échéance réelle.


Répartition géographique (%)



■ Canada 100,00

Les chiffres ayant été arrondis, il est possible que la somme ne totalise pas 100% ou position de trésorerie négative.

Répartition sectorielle (%)



■ Gouvernement / agence non américain 100,00

Les chiffres ayant été arrondis, il est possible que la somme ne totalise pas 100% ou position de trésorerie négative.

Principaux FNB (%)

Valeurs	Taux du coupon	(Nombre total de positions: 96) Échéance	Pondération
Canadian Government Bond	3,50	déc. 01 2057	5,05
Canadian Government Bond	2,00	déc. 01 2051	4,84
Canadian Government Bond	2,75	déc. 01 2055	4,77
Canadian Government Bond	1,75	déc. 01 2053	3,84
Province of Quebec Canada	4,40	déc. 01 2055	3,20
Province of Ontario Canada	3,45	juin 02 2045	2,39
Province of Ontario Canada	2,90	déc. 02 2046	2,19
Province of Ontario Canada	4,65	juin 02 2041	2,19
Province of Quebec Canada	3,10	déc. 01 2051	2,18
Province of Ontario Canada	3,75	déc. 02 2053	2,00

Les chiffres ayant été arrondis, il est possible que la somme ne totalise pas 100% ou position de trésorerie négative. Veuillez consulter le invesco.com/ca pour obtenir des renseignements sur les titres en portefeuille. Les titres pourraient changer.

Notations de crédit (%)

AAA	28,01
AA	70,76
A	1,23

Les chiffres ayant été arrondis, il est possible que la somme ne totalise pas 100% ou position de trésorerie négative.

Échéance (%)

> 5 années	100,00
------------	--------

Les chiffres ayant été arrondis, il est possible que la somme ne totalise pas 100% ou position de trésorerie négative.

Risque de placement

Les placements dans des fonds négociés en Bourse (FNB) peuvent comporter des commissions et des frais de gestion. À moins d'indication contraire, les taux de rendement pour les périodes de plus de un an sont des taux de rendement total composé annuel historique qui tiennent compte des fluctuations de la valeur des titres et du réinvestissement de toutes les distributions mais ne tiennent pas compte des frais de courtage ni des frais optionnels ou de l'impôt sur le revenu payables par un porteur de titres, qui auraient pour effet de réduire les rendements. Les FNB ne sont pas garantis, leurs valeurs changent fréquemment et il se peut que le rendement antérieur ne se répète pas. Veuillez lire le prospectus avant d'investir. Vous pouvez en obtenir un exemplaire auprès d'Invesco Canada Ltée à invesco.com/ca

Un placement dans les FNB comporte des risques. Pour une description complète des risques se rapportant aux FNB, veuillez lire le prospectus.

La source: Invesco

Informations importantes

Visitez [invesco.com/ca](https://www.invesco.com/ca) afin d'en savoir plus sur les fonds négociés en Bourse (FNB).

Des commissions de courtage ordinaires s'appliquent aux achats et aux ventes de parts de FNB..

FTSE Global Debt Capital Markets Inc. (« FGDCM »), FTSE International Limited (« FTSE ») ou les sociétés du London Stock Exchange Group (la « Bourse ») (ensemble les « concédants de licence ») ne donnent pas de garantie ni ne font de déclaration quelconque, expressément ou implicitement, que ce soit concernant les résultats susceptibles d'être obtenus à la suite de l'utilisation de l'indice des obligations très liquides du gouvernement à long terme FTSE Canada (« l'indice ») et/ou à la valeur qu'affiche à un moment donné ledit indice, un jour particulier ou autre. L'indice est compilé et calculé par FGDCM et tous les droits sur les valeurs de l'indice et les composantes sont dévolus à FGDCM. Aucun des concédants de licence ne saurait être responsable (par suite de négligence ou autrement) envers une personne quelconque à l'égard d'une erreur touchant l'indice et aucun des concédants de licence n'est tenu à une obligation d'aviser toute personne d'une erreur qui s'y trouve.

« FTSE® » est une marque de commerce de FTSE International Limited au Canada et à Taïwan, et « FTSE® » est une marque de commerce des sociétés du London Stock Exchange Group dans le reste du monde que FGDCM utilise sous licence.

Ce document a été produit par Invesco Canada Ltée.

Invesco^{MD} et toutes les marques de commerce afférentes sont des marques de commerce d'Invesco Holding Company Limited, utilisées aux termes d'une licence.

©Invesco Canada Ltd., 2025

Glossaire

Duration moyenne pondérée est une mesure temporelle de la sensibilité d'une obligation aux taux d'intérêt, basée sur la moyenne pondérée des périodes au cours desquelles les flux de trésorerie d'une obligation reviennent au porteur.

L'échéance moyenne pondérée (ÉMP) représente la durée moyenne à l'échéance des titres d'un portefeuille, pondérée proportionnellement au montant investi dans le portefeuille. L'ÉMP mesure la sensibilité des portefeuilles de titres à revenu fixe aux variations des taux d'intérêt. Les portefeuilles dont l'ÉMP est plus longue sont plus sensibles aux variations des taux d'intérêt; des ÉMP plus courtes indiquent une sensibilité moindre.

Rendement à l'échéance moyen pondéré à l'échéance correspond au rendement total prévu d'une obligation si elle est conservée jusqu'à l'échéance.

La fréquence représente les distributions de revenu, le cas échéant. Les distributions des gains en capital, intérêts, dividendes, le cas échéant, peuvent être versées à des fréquences différentes.