

# Invesco Canadian Government Floating Rate Index ETF

**PFL**
**Description du fonds**

Le PFL investit dans des obligations à taux variable de qualité investissement du gouvernement du Canada afin de reproduire l'indice FTSE Canada Government Floating Rate Note. L'indice est composé d'obligations à taux variable canadiennes notées A ou plus. L'indice est divisé en trois catégories d'échéances échelonnées qui varient entre un et trois ans.

Le 31 janvier 2025, le Invesco 1-3 Year Laddered Floating Rate Note Index ETF a été renommé Invesco Canadian Government Floating Rate Index ETF.

**ETF information**

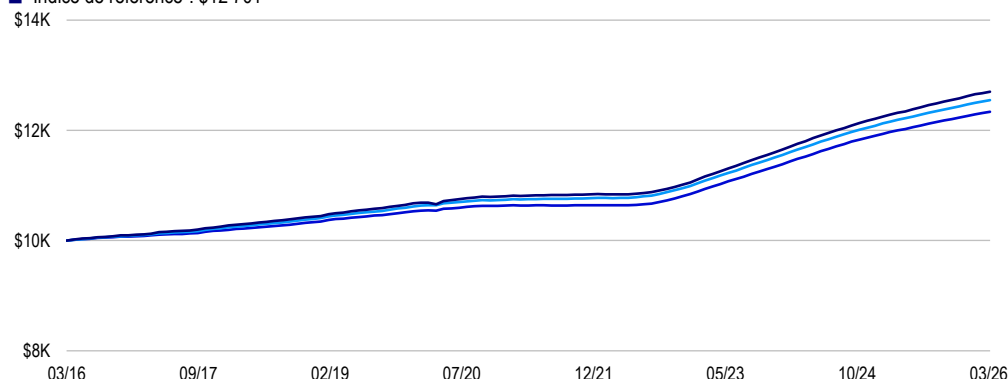
Fonds boursier	PFL
Bourse	TSX
Indice de référence	FTSE Canada Floating Rate Note Index (CAD)
Devise	CAD
NAV par action	19,46 \$
RFG	0,04%
Actif total	CAD 265,66m
Nombre total de titres	7
Fréquence de distribution	Mensuelle
Maturité moyenne pondérée	1,70 ans
Duration moyenne pondérée	0,01 ans
Rendement moyen pondéré à l'échéance	2,43%

MER pour la période terminée le 31 décembre 2024.

Le rendement indiqué ne devrait pas être interprété comme un montant qu'un épargnant recevrait d'un fonds et est susceptible de changer.

**Croissance d'un placement de 10 000 \$ (effectué à la date de lancement)**

- FNB: \$12 337
- Indice sous-jacent<sup>1</sup>: \$12 548
- Indice de référence<sup>2</sup>: \$12 701


**Rendement au 31 mars 2026**


Performances glissantes (%)	Cumul annuel	1M	3M	6M	1A	3A	5A	10A	Date de lancement
FNB	0,60	0,20	0,60	1,31	2,77	3,95	3,01	2,12	1,91
Indice sous-jacent <sup>1</sup>	0,64	0,22	0,64	1,38	2,92	4,06	3,14	2,30	-
Indice de référence <sup>2</sup>	0,64	0,21	0,64	1,40	3,09	4,25	3,27	2,42	-

**Performance calendaire (%)**

	2025	2024	2023	2022	2021	2020	2019	2018	2017	2016
FNB	3,05	4,53	4,98	1,87	0,08	0,96	1,82	1,44	1,17	0,96
Indice sous-jacent <sup>1</sup>	3,19	4,61	5,08	2,04	0,28	1,15	2,04	1,65	1,40	1,19
Indice de référence <sup>2</sup>	3,35	4,81	5,38	1,95	0,36	1,21	2,23	1,65	1,63	1,30

Les rendements passés ne donnent pas une indication des rendements futurs.


## Répartition géographique (%)



■ Canada 100,00

Les chiffres ayant été arrondis, il est possible que la somme ne totalise pas 100% ou position de trésorerie négative.

## Répartition sectorielle (%)



■ Gouvernement / agence non américain 100,00

Les chiffres ayant été arrondis, il est possible que la somme ne totalise pas 100% ou position de trésorerie négative.

## Principaux FNB (%)

Valeurs	Taux du coupon	Échéance	Pondération
Canada Housing Trust No 1	2,40	mars 15 2027	16,68
Canada Housing Trust No 1	2,41	sept. 15 2026	16,66
Canada Housing Trust No 1	2,63	mars 15 2028	16,40
Canada Housing Trust No 1	2,60	sept. 15 2027	16,39
Province of Ontario Canada	2,66	nov. 27 2028	11,27
Canada Housing Trust No 1	2,56	mars 15 2029	11,20
Canada Housing Trust No 1	2,55	sept. 15 2028	11,18
Cash and Cash Equivalents	-	-	0,22

(Nombre total de positions: 7)

Les chiffres ayant été arrondis, il est possible que la somme ne totalise pas 100% ou position de trésorerie négative. Veuillez consulter le [invesco.com/ca](https://www.invesco.com/ca) pour obtenir des renseignements sur les titres en portefeuille. Les titres pourraient changer.

## Notations de crédit (%)

AAA	88,71
AA	11,29

## Échéance (%)

90 à 180 jours	16,70
180 jours à 1 an	16,72
1 à 3 ans	66,59

Les chiffres ayant été arrondis, il est possible que la somme ne totalise pas 100% ou position de trésorerie négative.

Les chiffres ayant été arrondis, il est possible que la somme ne totalise pas 100% ou position de trésorerie négative.

## Risque de placement

Les placements dans des fonds négociés en Bourse (FNB) peuvent comporter des commissions et des frais de gestion. À moins d'indication contraire, les taux de rendement pour les périodes de plus de un an sont des taux de rendement total composé annuel historique qui tiennent compte des fluctuations de la valeur des titres et du réinvestissement de toutes les distributions mais ne tiennent pas compte des frais de courtage ni des frais optionnels ou de l'impôt sur le revenu payables par un porteur de titres, qui auraient pour effet de réduire les rendements. Les FNB ne sont pas garantis, leurs valeurs changent fréquemment et il se peut que le rendement antérieur ne se répète pas. Veuillez lire le prospectus avant d'investir. Vous pouvez en obtenir un exemplaire auprès d'Invesco Canada Ltée à [invesco.com/ca](https://www.invesco.com/ca)

Un placement dans les FNB comporte des risques. Pour une description complète des risques se rapportant aux FNB, veuillez lire le prospectus.

La source: Invesco

## Informations importantes

Visitez [invesco.com/ca](https://www.invesco.com/ca) afin d'en savoir plus sur les fonds négociés en Bourse (FNB).

Des commissions de courtage ordinaires s'appliquent aux achats et aux ventes de parts de FNB.

FTSE Global Debt Capital Markets Inc. (« FGDCM »), FTSE International Limited (« FTSE ») ou les sociétés du London Stock Exchange Group (la « Bourse ») (ensemble les « concédants de licence ») ne donnent pas de garantie ni ne font de déclaration quelconque, expressément ou implicitement, que ce soit concernant les résultats susceptibles d'être obtenus à la suite de l'utilisation de l'indice des obligations à taux variable échelonnées 1-3 ans FTSE Canada (« l'indice ») et/ou à la valeur qu'affiche à un moment donné ledit indice, un jour particulier ou autre. L'indice est compilé et calculé par FGDCM et tous les droits sur les valeurs de l'indice et les composantes sont dévolus à FGDCM. Aucun des concédants de licence ne saurait être responsable (par suite de négligence ou autrement) envers une personne quelconque à l'égard d'une erreur touchant l'indice et aucun des concédants de licence n'est tenu à une obligation d'aviser toute personne d'une erreur qui s'y trouve.

« FTSE® » est une marque de commerce de FTSE International Limited au Canada et à Taiwan, et « FTSE® » est une marque de commerce des sociétés du London Stock Exchange Group dans le reste du monde que FGDCM utilise sous licence.

Ce document a été produit par Invesco Canada Ltée.

Invesco<sup>MD</sup> et toutes les marques de commerce afférentes sont des marques de commerce d'Invesco Holding Company Limited, utilisées aux termes d'une licence.

©Invesco Canada Ltd., 2025

## Glossaire

**Duration moyenne pondérée** est une mesure temporelle de la sensibilité d'une obligation aux taux d'intérêt, basée sur la moyenne pondérée des périodes au cours desquelles les flux de trésorerie d'une obligation reviennent au porteur.

**L'échéance moyenne pondérée (ÉMP)** représente la durée moyenne à l'échéance des titres d'un portefeuille, pondérée proportionnellement au montant investi dans le portefeuille. L'ÉMP mesure la sensibilité des portefeuilles de titres à revenu fixe aux variations des taux d'intérêt. Les portefeuilles dont l'ÉMP est plus longue sont plus sensibles aux variations des taux d'intérêt; des ÉMP plus courtes indiquent une sensibilité moindre.

**Rendement à l'échéance moyen pondéré** à l'échéance correspond au rendement total prévu d'une obligation si elle est conservée jusqu'à l'échéance.

**La fréquence** représente les distributions de revenu, le cas échéant. Les distributions des gains en capital, intérêts, dividendes, le cas échéant, peuvent être versées à des fréquences différentes.