

Invesco US Treasury Floating Rate Note Index ETF (USD)

IUFR.U
Description du fonds

Le FNB investit principalement dans des billets à taux variable du Trésor américain assortis d'une durée jusqu'à l'échéance supérieure ou égale à un mois afin de reproduire le rendement de l'indice FTSE US Treasury Floating-Rate Note. Les parts en \$ US de ce FNB sont offertes aux investisseurs qui souhaitent les souscrire en dollars américains et recevoir les distributions et le produit tiré de la vente ou du rachat de ces parts en dollars américains. Les parts en \$ US ne sont pas couvertes contre les fluctuations du taux de change entre les dollars canadien et américain.

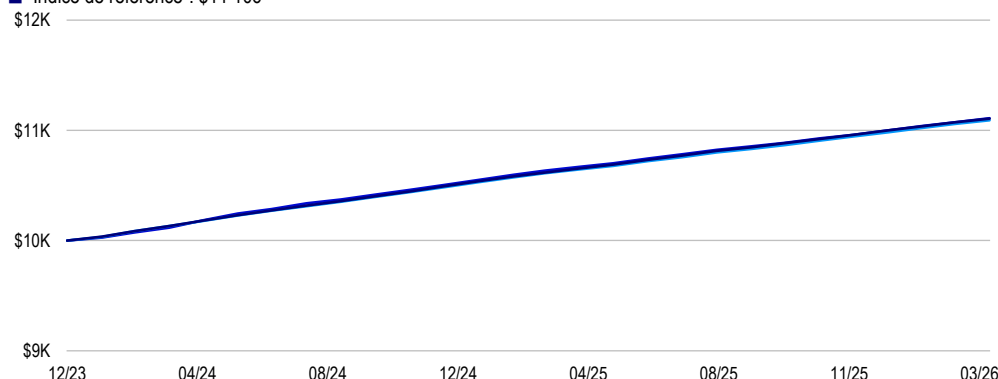
ETF information

Fonds boursier	IUFR.U
Bourse	TSX
Indice de référence	Bloomberg US Treasury Floating Rate Bond Index
Devise	USD
NAV par action	20,17 \$
Actif total	USD 9,30m
Nombre total de titres	8
Fréquence de distribution	Mensuelle
Maturité moyenne pondérée	0,96 ans
Duration moyenne pondérée	0,01 ans

Le rendement indiqué ne devrait pas être interprété comme un montant qu'un épargnant recevrait d'un fonds et est susceptible de changer.

Croissance d'un placement de 10 000 \$ (effectué à la date de lancement)

- FNB: \$11 110
- Indice sous-jacent¹: \$11 091
- Indice de référence²: \$11 106


Rendement au 31 mars 2026

Performances glissantes (%)	Cumul annuel	1M	3M	6M	1A	3A	5A	10A	Date de lancement
FNB	0,98	0,32	0,98	2,03	4,14	-	-	-	4,87
Indice sous-jacent	0,98	0,31	0,98	2,07	4,17	-	-	-	-
Indice de référence ¹	0,96	0,31	0,96	2,05	4,23	-	-	-	-

Performance calendaire (%)


	2025	2024	2023	2022	2021	2020	2019	2018	2017	2016
FNB	4,28	-	-	-	-	-	-	-	-	-
Indice sous-jacent	4,32	-	-	-	-	-	-	-	-	-
Indice de référence ¹	4,39	-	-	-	-	-	-	-	-	-

Principaux FNB (%)	(Nombre total de positions: 8)
	Pondération
United States Treasury Floating Rate Note	12,47
United States Treasury Floating Rate Note	12,47
United States Treasury Floating Rate Note	12,47
United States Treasury Floating Rate Note	12,47
United States Treasury Floating Rate Note	12,47
United States Treasury Floating Rate Note	12,46
United States Treasury Floating Rate Note	12,46
United States Treasury Floating Rate Note	12,45
Espèces et quasi-espèces	0,28

Les chiffres ayant été arrondis, il est possible que la somme ne totalise pas 100% ou position de trésorerie négative.

Veillez consulter le [invesco.com/ca](https://www.invesco.com/ca) pour obtenir des renseignements sur les titres en portefeuille. Les titres pourraient changer.


Répartition géographique (%)



■ États Unis 100,00

Les chiffres ayant été arrondis, il est possible que la somme ne totalise pas 100% ou position de trésorerie négative.

Répartition sectorielle (%)



■ Trésors 100,00

Les chiffres ayant été arrondis, il est possible que la somme ne totalise pas 100% ou position de trésorerie négative.

Risque de placement

Les placements dans des fonds négociés en Bourse (FNB) peuvent comporter des commissions et des frais de gestion. À moins d'indication contraire, les taux de rendement pour les périodes de plus de un an sont des taux de rendement total composé annuel historique qui tiennent compte des fluctuations de la valeur des titres et du réinvestissement de toutes les distributions mais ne tiennent pas compte des frais de courtage ni des frais optionnels ou de l'impôt sur le revenu payables par un porteur de titres, qui auraient pour effet de réduire les rendements. Les FNB ne sont pas garantis, leurs valeurs changent fréquemment et il se peut que le rendement antérieur ne se répète pas. Veuillez lire le prospectus avant d'investir. Vous pouvez en obtenir un exemplaire auprès d'Invesco Canada Ltée à [invesco.com/ca](https://www.invesco.com/ca)

Un placement dans les FNB comporte des risques. Pour une description complète des risques se rapportant aux FNB, veuillez lire le prospectus.

La source: Invesco

Informations importantes

Visitez [invesco.com/ca](https://www.invesco.com/ca) afin d'en savoir plus sur les fonds négociés en Bourse (FNB).

Des commissions de courtage ordinaires s'appliquent aux achats et aux ventes de parts de FNB..

Ce document a été produit par Invesco Canada Ltée.

Invesco^{MD} et toutes les marques de commerce afférentes sont des marques de commerce d'Invesco Holding Company Limited, utilisées aux termes d'une licence.

©Invesco Canada Ltd., 2025

Invesco US Treasury Floating Rate Note Index ETF (\$ US) a été créé uniquement par Invesco. Le FNB n'est aucunement lié ni parrainé, appuyé, vendu ou promu par le London Stock Exchange Group plc et ses engagements collectifs (collectivement, le « Groupe LSE »). FTSE Russell est un nom commercial de certaines sociétés du Groupe LSE. Tous les droits à l'égard l'indice FTSE US Treasury Floating-Rate Note (les « indices FTSE ») sont dévolus à la société du Groupe LSE qui détient les indices FTSE. « FTSEMD » est une marque de commerce de la société membre du Groupe LSE pertinente et est utilisée sous licence par toute autre société membre du Groupe LSE. Les indices FTSE sont calculés par FTSE International Limited, FTSE Fixed Income, LLC ou un membre du groupe, mandataire ou associé, ou en leur nom. Le Groupe LSE n'accepte aucune responsabilité de quelque nature que ce soit à l'égard de toute personne découlant a) de l'utilisation des indices FTSE, de sa fiabilité ou de toute erreur dans celui-ci ou b) d'un placement dans le FNB ou de son fonctionnement. Le Groupe LSE ne fait aucune déclaration, prédiction ou garantie quant aux résultats à obtenir du FNB d'Invesco ou à la convenance des indices FTSE aux fins pour lesquelles ils sont utilisés par Invesco.

Glossaire

Rendement des dividendes est la mesure des flux de trésorerie payés par un fonds négocié en bourse (FNB), une fiducie de placement immobilier ou un autre type d'instrument de placement productif de revenu.

Le ratio cours-valeur comptable (C-VC) établit le rapport entre le cours de l'action et la valeur liquidative de l'entreprise.

Le ratio cours-bénéfice (ratio C-B) est calculé en divisant le cours de l'action par le bénéfice par action. Il est mesuré pour les douze prochains mois.

La fréquence représente les distributions de revenu, le cas échéant. Les distributions des gains en capital, intérêts, dividendes, le cas échéant, peuvent être versées à des fréquences différentes.