

Fonds d'obligations vertes mondiales CI

TSX SYMBOLE : CGRB



EN DATE DU 31 MARS 2025


APERÇU DU FONDS

Le fonds a comme objectif de procurer un rendement total à long terme. Le fonds adopte une approche d'investissement qui met l'accent sur des émetteurs durables et responsables en investissant principalement dans des obligations dites « vertes » émises par des gouvernements, des entités liées à des gouvernements et des sociétés partout dans le monde.

PROFIL DU FONDS

Date de création	Septembre 2022
Total des actifs nets (\$CA) En date du 03-31-2025	13,5 millions \$
VLPP	21,7044 \$
RFG (%) En date du 09-30-2024	0,71
Frais de gestion (%)	0,50
Parts en circulation En date du 2025-04-09	625 000
Catégorie d'actif	Revenu fixe mondial
Devise	\$CA
CUSIP	12568M100
Fréquence des distributions	Mensuelle
Dernière distribution	0,0226 \$
Cote de crédit moyenne	AA

Niveau de risque¹



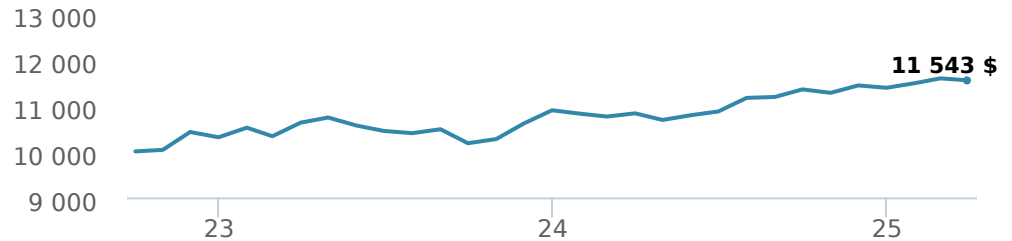
À QUI LE FONDS EST-IL DESTINÉ ?

À L'investisseur
Qui :


- Souhaitent Investir Principalement Dans Des Obligations Dites « Vertes » Émises par Des Gouvernements, Des Entités Liées À Des Gouvernements Et Des Sociétés Partout Dans Le Monde
- Recherchent Un Revenu Régulier Et La Possibilité D'une Plus-value Du Capital À Long Terme
- Peuvent Tolérer Un Risque Faible

RENDEMENTS²

Croissance d'un placement de 10 000 \$ (depuis la date de création)



Rendement par année civile



Rendements composés annuels moyens

CA	1 mois	3 mois	6 mois	1 an	3 ans	5 ans	10 ans	Création*
1,41 %	-0,39 %	1,41 %	1,72 %	6,61 %	-	-	-	5,85 %

* Depuis la date de création

HISTORIQUE DES DISTRIBUTIONS³

Date ex-dividende	Total	Date ex-dividende	Total
03-25-2025	0,0226	10-25-2024	0,0449
02-24-2025	0,0402	09-23-2024	0,0356
01-27-2025	0,0407	08-26-2024	0,0436
12-23-2024	0,1118	07-25-2024	0,0457
11-25-2024	0,0399	06-24-2024	0,0408

CARACTÉRISTIQUES DU FONDS

Coupon moyen %	2,89
Duration	6,17
Rendement	3,45

SOMMAIRE DE LA COTE (%)

AAA	53,49
AA	26,76
A	16,75
BBB	1,61
BB	1,39
Cote de crédit moyenne	AA

* Obligations de sociétés et de gouvernement seulement.


RÉPARTITION DU PORTEFEUILLE⁴

Répartition de l'actif	(%)	Répartition sectorielle	(%)	Répartition géographique	(%)
Obligations du gouvernement canadien	40,90	Revenu fixe	96,54	Canada	49,38
Obligations de gouvernements étrangers	30,47	Espèces et quasi-espèces	3,48	États-Unis	17,30
Obligations de sociétés étrangères	17,61	Autres	-0,02	Allemagne	15,12
Obligations de sociétés canadiennes	7,56			Autres	11,79
Espèces et équivalents	3,48			Luxembourg	6,41
Autres	3,46			Espagne	2,99
				Norvège	2,77
				Belgique	2,71
				Pays-Bas	2,33
				Royaume-Uni	1,01

PRINCIPAUX TITRES

	Secteur	(%)
1. Gouvernement du Canada 3.50% 01-Mar-2034	Revenu fixe	8,77 %
2. Gouvernement du Canada 2.25% 01-Dec-2029	Revenu fixe	8,46 %
3. Ontario Province - Debenture	Revenu fixe	8,00 %
4. KfW 2.00% 15-Nov-2029	Revenu fixe	7,81 %
5. Gouvernement de l'Allemagne 15-août-2030	Revenu fixe	7,07 %
6. Banque européenne d'investissement 3,75 % 14-fév-2033	Revenu fixe	6,41 %
7. Province de l'Ontario 4,10 % 04-mar-2033	Revenu fixe	4,99 %
8. Apple Inc 3,00 % 20-mar-2027	Revenu fixe	3,80 %
9. Brookfield Finance Inc 2.72% 15-Jan-2031	Revenu fixe	3,45 %
10. CDP FINANCIAL INC 3.80% 02-Jun-2027	Revenu fixe	3,32 %
11. Province de Québec 3.65% 20-May-2032	Revenu fixe	3,19 %
12. Gouvernement de l'Espagne 1,00 % 30-jul-2042	Revenu fixe	2,99 %
13. Ontario Teachers Finance Trust 4,45 % 02-jun-2032	Revenu fixe	2,89 %
14. KOMMUNALBANKEN AS 3.80% 07-Dec-2027	Revenu fixe	2,77 %
15. European Union 0.40% 04-Feb-2037	Revenu fixe	2,71 %

GESTIONNAIRES



Fernanda Fenton

Plus de 35 000 conseillers financiers ont choisi Gestion Mondiale d'Actif CI comme partenaire. Nous croyons que les canadiens qui font affaire à un conseiller financier professionnel réussissent mieux sur le plan financier. En savoir plus sur ci.com.

¹ Nous déterminons le niveau de risque d'un fonds conformément à une méthode normalisée de classification du risque, fournie dans le Règlement 81-102, laquelle est fondée sur la volatilité historique du fonds, qui est mesurée par l'écart-type de ses rendements sur dix ans. Selon la méthode normalisée, si un fonds offre des titres au public depuis moins de dix ans, l'écart-type d'un fonds de référence ou d'un indice de référence doit se rapprocher raisonnablement de l'écart-type du fonds, pour déterminer le niveau de risque du fonds. Veuillez noter que le rendement historique peut ne pas être révélateur des rendements futurs, la volatilité historique d'un fonds n'est pas une indication de sa volatilité future.

² Les investissements dans les fonds négociés en bourse (FNB) peuvent être assortis de commissions, de frais de gestion et d'autres frais. Habituellement, vous payez des frais de courtage à votre courtier si vous achetez ou vendez des parts d'un FNB sur une bourse canadienne reconnue. Si les parts sont achetées ou vendues sur ces bourses canadiennes, les investisseurs pourraient payer plus que la valeur liquidative courante lorsqu'ils achètent les parts du FNB et recevoir moins que la valeur liquidative courante lorsqu'ils les vendent. Veuillez lire le prospectus avant d'investir. Des renseignements importants sur les fonds négociés en bourse figurent dans leurs prospectus respectifs. Les taux de rendement indiqués correspondent aux rendements globaux historiques composés annuels après déduction des frais payables par le Fonds (sauf pour les rendements d'une période d'un an ou moins, qui sont des rendements globaux simples). Ces résultats tiennent compte de la fluctuation de la valeur des titres et du réinvestissement de tous les dividendes et de toutes les distributions, mais ils excluent les frais d'acquisition, de rachat, de distribution et autres frais facultatifs, de même que l'impôt sur le revenu payable par tout détenteur de titre, qui ont pour effet de réduire les rendements. Les FNB ne sont pas garantis, leur valeur fluctue fréquemment et le rendement passé pourrait ne pas se répéter.

³ Veuillez vous référer au prospectus simplifié du fonds pour l'information sur les distributions.

⁴ Portfolio allocations will fluctuate over the life of the ETF as the portfolio holdings and market value of each security changes. The portfolio manager(s) may change the portfolio allocations in some or all of the sectors.

Ces renseignements ne doivent pas être pris ni interprétés comme un conseil en matière de placement ni comme une promotion ou une recommandation à l'égard des entités ou des titres dont il est question.

Certains énoncés contenus dans la présente sont fondés entièrement ou en partie sur de l'information fournie par des tiers; CI a pris des mesures raisonnables afin de s'assurer qu'ils sont exacts.

Les taux de rendement qui apparaissent dans le tableau sont utilisés uniquement pour illustrer les effets du taux de croissance cumulé et ne sont pas destinés à refléter les valeurs futures des fonds communs ou les rendements sur les placements dans des fonds communs.

Le graphique « Croissance de 10 000 \$ investis » illustre la valeur finale d'un placement hypothétique de 10 000 \$ dans des titres à la fin de la période de placement indiquée et ne vise pas à refléter les valeurs futures ou les rendements du placement.

Le ratio des frais de gestion (« RFG ») représente le ratio des frais de gestion sur douze mois qui reflète les coûts d'exploitation du Fonds, incluant la TVH, la TPS et la TVQ (à l'exclusion des commissions et des autres frais d'opérations de portefeuille) exprimé en pourcentage de la valeur liquidative moyenne quotidienne pour la période, y compris la quote-part proportionnelle des frais sous-jacents du ou des fonds, le cas échéant. Le RGF est déclaré dans le Rapport de la direction sur le rendement du fonds (« RDRF ») de chaque fonds. Les RDRF sont accessibles dans l'onglet Documents du site Web.ci.com.

Les fonds négociés en bourse (FNB) CI sont gérés par Gestion mondiale d'actifs CI est une filiale de Financière CI Corp. (TSX : CIX). Gestion mondiale d'actifs CI est le nom d'une entreprise enregistrée de CI Investments Inc.

©Gestion Mondiale d'Actif CI 2025. Tous droits réservés.