

Fonds mondial d'actions et de revenu CI

Série F CAD



EN DATE DU 31 MARS 2025

APERÇU DU FONDS

Ce fonds investit principalement dans des titres à revenu fixe, des titres de participation à rendement élevé et d'autres titres productifs de revenu émis par des émetteurs de divers pays.

PROFIL DU FONDS

Date de création	Juillet 2004
CAD Total des actifs nets (SCA) En date du 03-28-2025	358,7 millions \$
VLPP	13,1418 \$
RFG (%) En date du 09-30-2024	1,23
Frais de gestion (%)	0,90
Catégorie d'actif	Revenu diversifié
Devise	\$CA
Placement minimal	500 \$ (initial)/25 \$ (supplémentaire)
Fréquence des distributions	Mensuelle
Dernière distribution	0,0600 \$

Niveau de risque¹



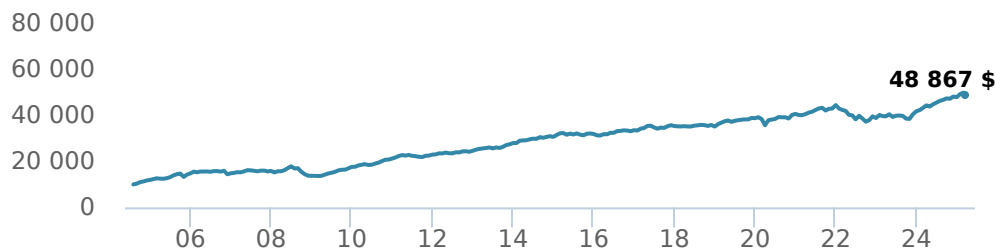
CODES DE FONDS

	T5	T8
F	6833	414T5 914T8
A	FAI 6803	FAI 114T5 FAI 614T8
	FAR ES* 6813	FAR ES 214T5 FAR ES 714T8
	FR ES 6823	FR ES 314T5 FR ES 814T8
E	16157	
EF	15157	
I	6843	
O	18157	18403
P	90060	

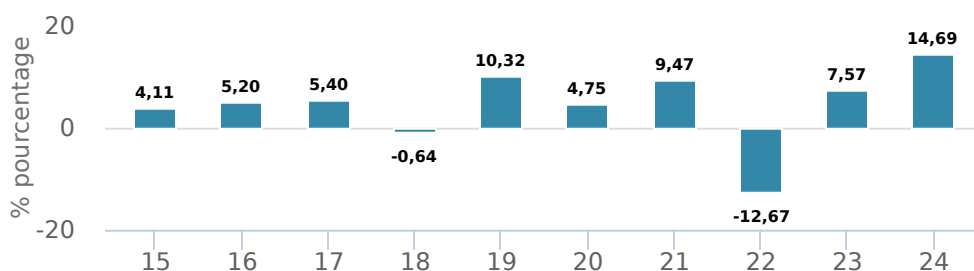
*Pas de nouveaux achats directement dans les fonds "switch only".

RENDEMENTS²

Croissance d'un placement de 10 000 \$ (depuis la date de création)



Rendement par année civile



Rendements composés annuels moyens

CA	1 mois	3 mois	6 mois	1 an	3 ans	5 ans	10 ans	Création*
1,97 %	-2,06 %	1,97 %	3,09 %	10,15 %	5,20 %	6,47 %	4,21 %	7,96 %

*Depuis la date de création

HISTORIQUE DES DISTRIBUTIONS³

Date de paiement	Total	Date de paiement	Total
03-28-2025	0,0600	10-25-2024	0,0600
02-21-2025	0,0600	09-27-2024	0,0600
01-24-2025	0,0600	08-23-2024	0,0600
12-20-2024	0,0600	07-26-2024	0,0600
11-22-2024	0,0600	06-21-2024	0,0600


TARIFS PRÉFÉRENTIELS CI⁴

Montant investi	Réduction combinée des frais
100 000 \$ - 500 000 \$	0,08 %
500 000 \$ - 1 000 000 \$	0,11 %
1 000 000 \$ - 2 500 000 \$	0,20 %
2 500 000 \$ - 5 000 000 \$	0,28 %
5 000 000 \$ et plus	0,40 %


GESTIONNAIRES



Robert Swanson



Grant Connor



Ali Pervez



Bunty Mahairhu

RÉPARTITION DU PORTEFEUILLE⁵

Répartition de l'actif	(%)	Répartition sectorielle	(%)	Répartition géographique	(%)
Actions internationales	24,46	Revenu fixe	44,82	Canada	44,95
Obligations de sociétés canadiennes	21,70	Services financiers	11,48	États-Unis	22,72
Obligations du gouvernement canadien	19,29	Technologie	8,38	Multi-National	7,35
Actions américaines	18,32	Autres	8,12	Royaume-Uni	7,26
Autres	7,08	Fonds commun de placement	7,35	Autres	4,53
Obligations de gouvernements étrangers	4,24	Biens industriels	5,10	Allemagne	4,40
Actions canadiennes	2,05	Biens de consommation	4,85	France	3,88
Espèces et équivalents	1,61	Services aux consommateurs	4,29	Pays-Bas	1,82
Obligations de sociétés étrangères	1,03	Soins de santé	3,54	Italie	1,76
Obligations canadiennes - Autres	0,22	Télécommunications	2,07	Japon	1,33

RÉPARTITION DANS LES FONDS SOUS-JACENTS

	Secteur	(%)
1. Fds d'obligations canadiennes de base amlré CI I	Revenu fixe	42,33 %
2. Fonds d'occasions de dividendes mondiaux CI I	Fonds commun de placement	36,65 %
3. Mandat privé croissance d'actions intl CI I	Fonds commun de placement	6,24 %
4. Ci Private Market Growth Fund (Series I)	Fonds commun de placement	4,74 %
5. Mandat obligations long terme can CI cat I	Revenu fixe	4,34 %
6. Mandat obligations à court terme can CI I	Revenu fixe	3,41 %
7. Ci Private Markets Income Fund (Series I)	Fonds commun de placement	2,24 %
8. Cash	Espèces et quasi-espèces	0,00 %

PRINCIPAUX TITRES

	Secteur	(%)
1. Ci Private Market Growth Fund (Series I)	Autres	4,74 %
2. Ci Private Markets Income Fund (Series I)	Autres	2,24 %
3. Gouvernement du Canada 1,50 % 01-déc-2031	Revenu fixe	1,80 %
4. Gouvernement du Canada 3,00 % 01-jun-2034	Revenu fixe	1,74 %
5. Fiducie du Canada pour l'habitation no.1 4,25 % 15-mar-2034	Revenu fixe	1,70 %
6. Constellation Software Inc - débenture série 1	Technologie de l'information	1,70 %
7. Microsoft Corp	Technologie de l'information	1,61 %
8. 407 International Inc 5,75 % 14-fév-2036	Revenu fixe	1,52 %
9. Fiducie du Canada pour l'habitation no.1 1,10 % 15-mar-2031	Revenu fixe	1,43 %
10. Deutsche Telekom AG catégorie N	Télécommunications diversifiées	1,31 %
11. Gouvernement du Canada 2,50 % 01-déc-2032	Revenu fixe	1,27 %
12. Gouvernement du Canada 2,75 % 01-déc-2055	Revenu fixe	1,24 %
13. Gouvernement du Canada 1,75 % 01-déc-2053	Revenu fixe	1,21 %
14. AstraZeneca PLC	Médicaments	1,20 %
15. NVIDIA Corp	Informatique	1,18 %

Plus de 35 000 conseillers financiers ont choisi Gestion Mondiale d'Actif CI comme partenaire. Nous croyons que les canadiens qui font affaire à un conseiller financier professionnel réussissent mieux sur le plan financier. En savoir plus sur [ci.com](https://www.ci.com).

¹ Nous déterminons le niveau de risque d'un fonds conformément à une méthode normalisée de classification du risque, fournie dans le Règlement 81-102, laquelle est fondée sur la volatilité historique du fonds, qui est mesurée par l'écart-type de ses rendements sur dix ans. Selon la méthode normalisée, si un fonds offre des titres au public depuis moins de dix ans, l'écart-type d'un fonds de référence ou d'un indice de référence doit se rapprocher raisonnablement de l'écart-type du fonds, pour déterminer le niveau de risque du fonds. Veuillez noter que le rendement historique peut ne pas être révélateur des rendements futurs, la volatilité historique d'un fonds n'est pas une indication de sa volatilité future.

² Les fonds communs de placement peuvent comporter des commissions, des commissions de suivi, des frais de gestion et d'autres frais. Veuillez lire le prospectus avant d'investir. Les taux de rendement indiqués correspondent aux rendements globaux historiques composés annuels après déduction des frais payables par le fonds (sauf pour les rendements d'une période d'un an ou moins, qui sont des rendements globaux simples). Ces résultats tiennent compte de la fluctuation de la valeur des titres et du réinvestissement de tous les dividendes et de toutes les distributions, mais ils excluent les frais d'acquisition, de rachat, de distribution et autres frais facultatifs, de même que l'impôt sur le revenu payable par tout détenteur de titre, qui ont pour effet de réduire le rendement. Les fonds communs de placement ne sont pas garantis, leur valeur fluctue fréquemment et les rendements passés pourraient ne pas se répéter.

³ Veuillez vous référer au prospectus simplifié du fonds pour l'information sur les distributions.

⁴ Les réductions des frais offertes dans le cadre du programme Tarifs préférentiels CI s'appliquent aux frais de gestion et d'administration lorsqu'au moins 100 000 \$ d'actifs sont détenus.

⁵ Les répartitions du portefeuille varieront pendant la durée de vie du fonds commun de placement en fonction des fluctuations des placements du portefeuille et de la valeur au marché de chaque titre. Le(s) gestionnaire(s) de portefeuille peut/peuvent modifier les répartitions du portefeuille pour quelques secteurs ou tous les secteurs.

Ces renseignements ne doivent pas être pris ni interprétés comme un conseil en matière de placement ni comme une promotion ou une recommandation à l'égard des entités ou des titres dont il est question.

Certains énoncés contenus dans la présente sont fondés entièrement ou en partie sur de l'information fournie par des tiers; CI a pris des mesures raisonnables afin de s'assurer qu'ils sont exacts.

Les taux de rendement qui apparaissent dans le tableau sont utilisés uniquement pour illustrer les effets du taux de croissance cumulé et ne sont pas destinés à refléter les valeurs futures des fonds communs ou les rendements sur les placements dans des fonds communs.

Le graphique « Croissance de 10 000 \$ investis » illustre la valeur finale d'un placement hypothétique de 10 000 \$ dans des titres à la fin de la période de placement indiquée et ne vise pas à refléter les valeurs futures ou les rendements du placement.

Le ratio des frais de gestion (« RFG ») représente le ratio des frais de gestion sur douze mois qui reflète les coûts d'exploitation du Fonds, incluant la TVH, la TPS et la TVQ (à l'exclusion des commissions et des autres frais d'opérations de portefeuille) exprimé en pourcentage de la valeur liquidative moyenne quotidienne pour la période, y compris la quote-part proportionnelle des frais sous-jacents du ou des fonds, le cas échéant. Le RGF est déclaré dans le Rapport de la direction sur le rendement du fonds (« RDRF ») de chaque fonds. Les RDRF sont accessibles dans l'onglet Documents du site Web [ci.com](https://www.ci.com).

Gestion mondiale d'actifs CI est le nom d'une entreprise enregistrée de Gestion Mondiale d'Actif CI

©Gestion Mondiale d'Actif CI 2024. Tous droits réservés.

Publié en Avril 2025