

Catégorie de société équilibrée canadienne CI

Série IT8 CAD



EN DATE DU 31 MARS 2024

APERÇU DU FONDS

Ce fonds investit principalement dans des titres de participation et des titres de participation connexes de sociétés canadiennes de moyenne à grande capitalisation et des titres à revenu fixe émis par des sociétés et des gouvernements canadiens. Il est prévu actuellement que les placements dans des titres étrangers ne dépasseront pas, en général, 49 % des actifs du fonds.

PROFIL DU FONDS

Date de création	Septembre 2007
CAD Total des actifs nets (\$CA)	98,2 millions \$
En date du 03-28-2024	
VLPP	3,9903 \$
RFG (%)	0,00
En date du 09-30-2023	
Frais de gestion (%)	Négociable
Catégorie d'actif	Équilibrés canadiens
Devise	\$CA
Placement minimal	Négociable
Fréquence des distributions	Mensuelle
Dernière distribution	0,0911 \$

Niveau de risque¹



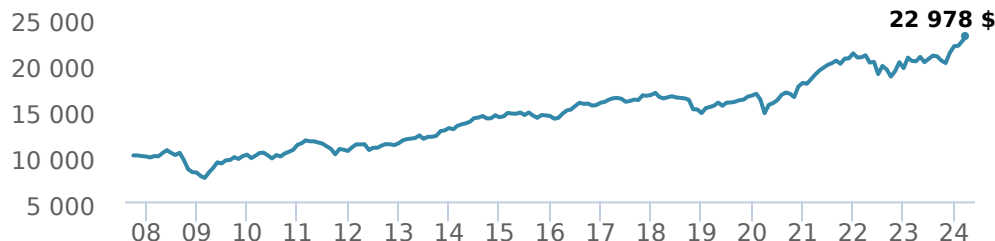
CODES DE FONDS

	T5	T8
I	5308	530T5
A	FAI 2310	FAI 130T5
	FAR ES* 3310	FAR ES 730T8
	FR ES 1310	FR ES 830T8
E	16134	16734
EF	15134	15734
F	4310	430T5
O	18134	18734
P	90040	90540
PP	90933	
Y	4933	
Z	FAI 2933	
	FAR 3933	
	FR 1933	

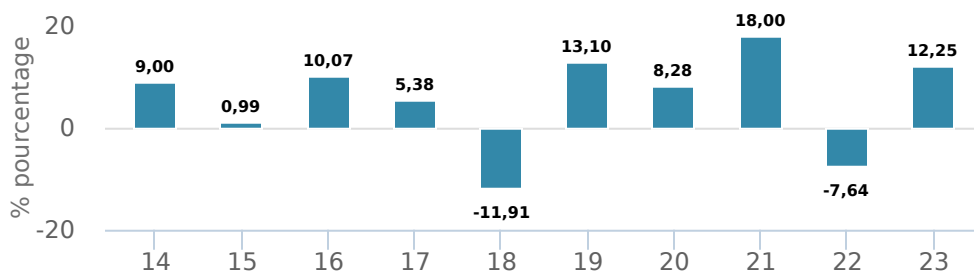
*Pas de nouveaux achats directement dans les fonds "switch only".

RENDEMENTS²

Croissance d'un placement de 10 000 \$ (depuis la date de création)



Rendement par année civile



Rendements composés annuels moyens

CA	1 mois	3 mois	6 mois	1 an	3 ans	5 ans	10 ans	Création*
5,06 %	2,37 %	5,06 %	13,15 %	13,58 %	6,97 %	8,32 %	5,56 %	5,17 %

*Depuis la date de création


HISTORIQUE DES DISTRIBUTIONS³

Date de paiement	Total	Date de paiement	Total
03-22-2024	0,0911	11-24-2023	0,0261
03-21-2024	0,0264	10-27-2023	0,0261
02-23-2024	0,0264	09-21-2023	0,0261
01-26-2024	0,0264	08-25-2023	0,0261
12-21-2023	0,0261	07-28-2023	0,0261

GESTIONNAIRES



Kevin McSweeney



John Shaw

EN DATE DU 31 MARS 2024

RÉPARTITION DU PORTEFEUILLE⁴

Répartition de l'actif	(%)	Répartition sectorielle	(%)	Répartition géographique	(%)
Actions canadiennes	34,89	Revenu fixe	31,83	Canada	71,07
Actions américaines	17,73	Services financiers	18,17	États-Unis	19,65
Obligations du gouvernement canadien	17,36	Autres	14,57	Multi-National	3,64
Obligations de sociétés canadiennes	13,13	Énergie	8,44	Royaume-Uni	1,85
Espèces et équivalents	5,54	Technologie	6,58	Autres	0,86
Actions internationales	5,52	Espèces et quasi-espèces	5,54	France	0,76
Autres	4,15	Services aux consommateurs	4,34	Allemagne	0,63
Obligations de sociétés étrangères	0,60	Fonds commun de placement	3,64	Japon	0,59
Unités de fiducies de revenu	0,57	Biens de consommation	3,60	Luxembourg	0,57
Obligations canadiennes - Autres	0,51	Soins de santé	3,29	Iles Caimans	0,38

PRINCIPAUX TITRES

	Secteur	(%)
1. Fonds équilibré canadien CI I	Fonds commun de placement	99,72 %

Plus de 35 000 conseillers financiers ont choisi Gestion Mondiale d'Actif CI comme partenaire. Nous croyons que les canadiens qui font affaire à un conseiller financier professionnel réussissent mieux sur le plan financier. En savoir plus sur ci.com.

¹ Nous déterminons le niveau de risque d'un fonds conformément à une méthode normalisée de classification du risque, fournie dans le Règlement 81-102, laquelle est fondée sur la volatilité historique du fonds, qui est mesurée par l'écart-type de ses rendements sur dix ans. Selon la méthode normalisée, si un fonds offre des titres au public depuis moins de dix ans, l'écart-type d'un fonds de référence ou d'un indice de référence doit se rapprocher raisonnablement de l'écart-type du fonds, pour déterminer le niveau de risque du fonds. Veuillez noter que le rendement historique peut ne pas être révélateur des rendements futurs, la volatilité historique d'un fonds n'est pas une indication de sa volatilité future.

² Les fonds communs de placement peuvent comporter des commissions, des commissions de suivi, des frais de gestion et d'autres frais. Veuillez lire le prospectus avant d'investir. Les taux de rendement indiqués correspondent aux rendements globaux historiques composés annuels après déduction des frais payables par le fonds (sauf pour les rendements d'une période d'un an ou moins, qui sont des rendements globaux simples). Ces résultats tiennent compte de la fluctuation de la valeur des titres et du réinvestissement de tous les dividendes et de toutes les distributions, mais ils excluent les frais d'acquisition, de rachat, de distribution et autres frais facultatifs, de même que l'impôt sur le revenu payable par tout détenteur de titre, qui ont pour effet de réduire le rendement. Les fonds communs de placement ne sont pas garantis, leur valeur fluctue fréquemment et les rendements passés pourraient ne pas se répéter.

³ Veuillez vous référer au prospectus simplifié du fonds pour l'information sur les distributions.

⁴ Les répartitions du portefeuille varieront pendant la durée de vie du fonds commun de placement en fonction des fluctuations des placements du portefeuille et de la valeur au marché de chaque titre. Le(s) gestionnaire(s) de portefeuille peut/peuvent modifier les répartitions du portefeuille pour quelques secteurs ou tous les secteurs.

Ces renseignements ne doivent pas être pris ni interprétés comme un conseil en matière de placement ni comme une promotion ou une recommandation à l'égard des entités ou des titres dont il est question.

Certains énoncés contenus dans la présente sont fondés entièrement ou en partie sur de l'information fournie par des tiers; CI a pris des mesures raisonnables afin de s'assurer qu'ils sont exacts.

Les taux de rendement qui apparaissent dans le tableau sont utilisés uniquement pour illustrer les effets du taux de croissance cumulé et ne sont pas destinés à refléter les valeurs futures des fonds communs ou les rendements sur les placements dans des fonds communs.

Le graphique « Croissance de 10 000 \$ investis » illustre la valeur finale d'un placement hypothétique de 10 000 \$ dans des titres à la fin de la période de placement indiquée et ne vise pas à refléter les valeurs futures ou les rendements du placement.

Le ratio des frais de gestion (« RFG ») représente le ratio des frais de gestion sur douze mois qui reflète les coûts d'exploitation du Fonds, incluant la TVH, la TPS et la TVQ (à l'exclusion des commissions et des autres frais d'opérations de portefeuille) exprimé en pourcentage de la valeur liquidative moyenne quotidienne pour la période, y compris la quote-part proportionnelle des frais sous-jacents du ou des fonds, le cas échéant. Le RGF est déclaré dans le Rapport de la direction sur le rendement du fonds (« RDRF ») de chaque fonds. Les RDRF sont accessibles dans l'onglet Documents du site Web ci.com.

Gestion mondiale d'actifs CI est le nom d'une entreprise enregistrée de Gestion Mondiale d'Actif CI

©Gestion Mondiale d'Actif CI 2024. Tous droits réservés.

Publié en Avril 2024