

Fonds FNB mondial équilibré ESG Invesco

Pourquoi investir dans ce fonds

- 1 Simple.**
La stratégie donne accès à des fonds qui investissent d'une manière respectueuse de l'environnement et de la société, et offre la commodité d'un portefeuille diversifié.
- 2 Expertise approfondie.**
La stratégie permet d'accéder à la gamme de produits ESG d'Invesco grâce à l'expertise en construction de portefeuille de l'équipe Invesco Solutions.
- 3 Méthode exclusive.**
Nous visons la diversification ainsi que la croissance du capital et du revenu au moyen d'un cadre de répartition stratégique de l'actif à long terme.

Ce que fait ce fonds

Il s'agit d'un portefeuille multiactifs de FNB axé sur des placements qui intègrent les facteurs environnementaux, sociaux et de gouvernance (ESG). Il est conçu pour offrir un accès à une combinaison d'actifs que nous jugeons attrayants pour un investisseur qui recherche une combinaison d'environ 60 % d'actions et 40 % de titres à revenu fixe.

Aperçu du fonds (au 12/31/25)

Objectif du fonds	Le Fonds FNB mondial équilibré ESG Invesco cherche à générer une croissance du capital et un revenu à long terme en investissant principalement dans un portefeuille de FNB gérés par le gestionnaire ou un membre de son groupe. Ces FNB investissent principalement dans des titres de capitaux propres ou des titres à revenu fixe et d'autres titres de créance. Ces FNB ont généralement recours à des stratégies de placement axées sur des critères environnementaux, sociaux et de gouvernance (ESG) dans le cadre de leurs objectifs de placement fondamentaux.
Total des actifs nets	18,21 millions de dollars
Fréquence de distribution	Trimestriellement
Catégorie de fonds ¹	Équilibré mondial neutre
Gestionnaires de portefeuille	Jeffrey Bennett, Alessio De Longis
Classification des risques ²	Faible à moyen
Nombre total de titres	2 530

Principaux émetteurs

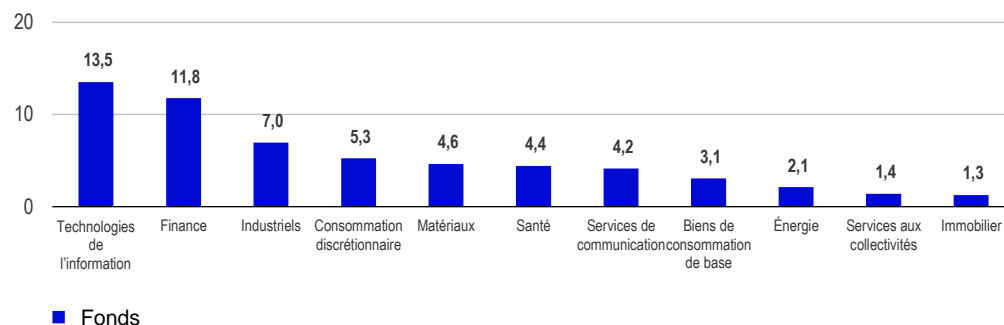
(% de valeur marchande totale)

NVIDIA Corp	2,29
Apple Inc	1,85
Microsoft Corp	1,74
Royal Bank of Canada	1,64
Alphabet Inc	1,44
Enbridge Inc	0,72
Amazon.com Inc	0,67
Bank of Montreal	0,63
Bank of Nova Scotia/The	0,63
Meta Platforms Inc	0,59

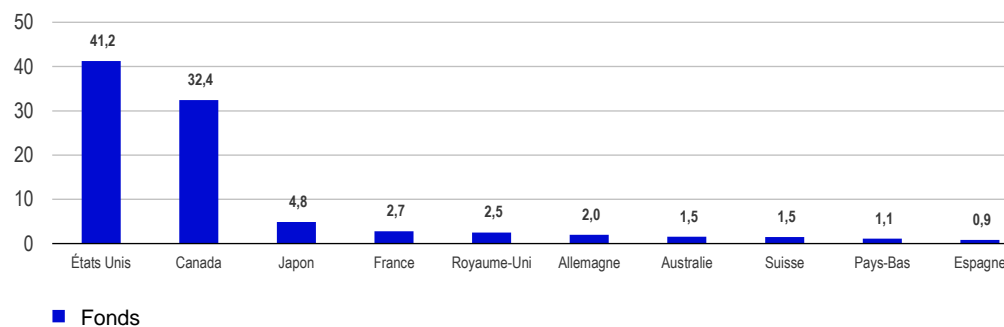
Répartition de l'actif

Actions ordinaires internationales	44,76
Actions ordinaires canadiennes	13,48
Obligations de sociétés internationales	11,26
Obligations de sociétés canadiennes	9,23
Obligation du gouvernement du Canada	8,91
Obligations d'État internationales	3,59
Titres adossés à des actifs	1,22
Titres adossés à des créances hypothécaires avec flux groupés – non liés à des organismes gouvernementaux	0,94
Autre	4,25
Espèces	2,37

Répartition sectorielle des actions (% de valeur marchande totale)



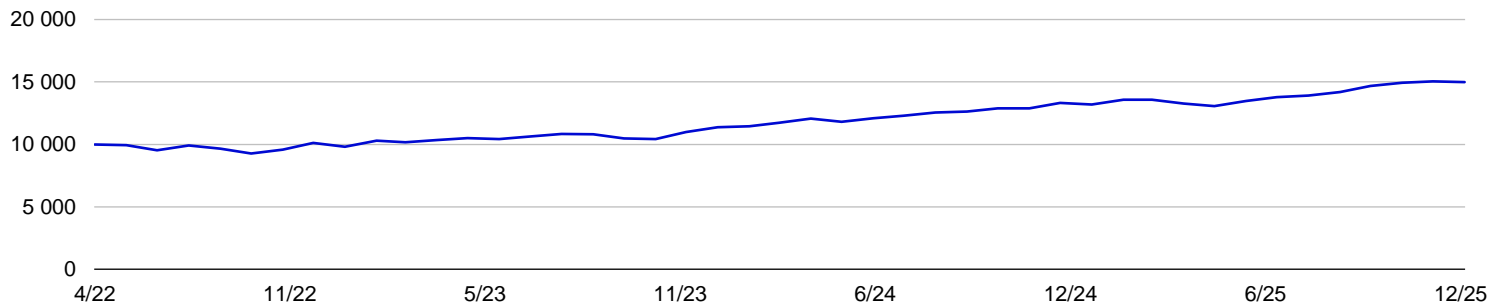
Principaux pays (% de valeur marchande totale)



Performance d'un investissement de 10 000 \$

série F (30 avril 2022 – 31 décembre 2025)

■ Fonds FNB mondial équilibré ESG Invesco série F: 14 999 \$



Performance standardisée (%) au 31 décembre 2025

	Cumul annuel	3 mois	1 an	3 années	5 années	10 années	Depuis la création
série F création: 04/25/22	13,58	2,14	13,58	15,16	-	-	11,21
série A création: 04/25/22	12,23	1,83	12,23	13,79	-	-	9,88

Les rendements pour les périodes de moins d'un an sont cumulatifs; tous les autres sont annualisés.

Rendements totaux de l'année civile (%)

	2016	2017	2018	2019	2020	2021	2022	2023	2024	2025
série F	-	-	-	-	-	-	-	15,72	16,21	13,58
série A	-	-	-	-	-	-	-	14,35	14,82	12,23

Codes du fonds

	FS	Sans frais	HGC (%)	RFG (%)
série F	-	9747	0,35	0,49
série A	9713	-	1,35	1,70

Pour des séries supplémentaires et des options d'achat, veuillez consulter [invesco.com/ca-fr/fonds-communs-de-placement](https://www.invesco.com/ca-fr/fonds-communs-de-placement)

- Le RFG est affiché pour la période se terminant le 31 décembre 2024.
- Le ratio des frais de gestion (RFG) indique le ratio des frais des 12 derniers mois, qui représente le coût d'exploitation du fonds. Cela comprend les taxes applicables, comme la TVH, la TPS et la TVQ, mais exclut les commissions et les autres coûts de transaction liés au portefeuille. Le RFG est exprimé en pourcentage de la valeur liquidative moyenne quotidienne au cours de la période, y compris la quote-part du fonds dans les frais des fonds sous-jacents, le cas échéant. Le RFG de chaque fonds est décrit en détail dans le rapport de la direction sur le rendement du fonds (RDRF), qui se trouve dans l'onglet Documents sur [invesco.com/ca](https://www.invesco.com/ca).

Des commissions, des commissions de suivi, des frais de gestion et des dépenses peuvent être associés aux placements dans des fonds communs de placement. Les taux de rendement indiqués sont les rendements totaux composés annuels historiques, y compris les variations de la valeur des titres et le réinvestissement de toutes les distributions, et ne tiennent pas compte des ventes, des rachats, des frais de distribution ou des frais optionnels, ni des impôts sur le revenu payables par tout porteur de titres, qui ont des rendements réduits. Les fonds communs de placement ne sont pas garantis, leurs valeurs changent fréquemment et les performances passées peuvent ne pas se reproduire. Veuillez lire le prospectus simplifié avant d'investir. Des exemplaires sont disponibles auprès de votre conseiller ou d'Invesco Canada Ltée.

Sauf indication contraire, toutes les informations sont au 12/31/25.

¹La catégorie de fonds est celle établie par le Comité de normalisation des fonds d'investissement du Canada (CNFIC).

²Le risque est la possibilité que votre investissement ne fonctionne pas comme prévu. Il existe différents degrés et types de risque, mais, en général, plus vous êtes prêt à accepter de risque d'investissement, plus vos rendements potentiels sont élevés et plus vos pertes potentielles sont importantes. Aucune confiance ne doit être accordée à l'exactitude ou à la fiabilité de cet indicateur de volatilité pour prendre une décision d'investissement. Les risques associés à un investissement dans un Fonds sont exposés dans le prospectus simplifié Invesco, qui peut être obtenu sur invesco.com/ca ou sur sedar.com, ou auprès de votre représentant des ventes Invesco.

Les gestionnaires de portefeuille relèvent d'Invesco AdvisersInc., une société affiliée à Invesco CanadaLtée et le sous-conseiller du fonds.

Les actions ou parts de série F sont offertes aux investisseurs qui ont des comptes payants auprès de leur courtier ou qui ont accès à une plateforme de courtage réduit par l'intermédiaire de leur courtier. Frais de souscription et de suivi aucune commission n'est payable pour les actions ou parts de série F ; cependant, les investisseurs qui détiennent de telles séries dans des comptes rémunérés à honoraires paient des frais à leur courtier pour des conseils en placement et d'autres services. Le rendement et le classement par quartile des différentes séries peuvent différer en raison des frais et dépenses.

Invesco^{MD} et toutes les marques de commerce afférentes sont des marques de commerce d'Invesco Holding Company Limited, utilisées aux termes d'une licence.

© Invesco Canada Ltée, 2025