

# Fonds FNB mondiaux+ RAFI Invesco

## Pourquoi investir dans ce fonds

### 1 Priorité aux paramètres fondamentaux.

Sélection des titres au moyen de mesures fondamentales : taille de la société: dividendes, flux de trésorerie, ventes et valeur comptable.

### 2 Croissance du capital à long terme et potentiel de revenu.

Sélection de sociétés au moyen de variables fondamentales, offrant une solution de rechange aux instruments traditionnels pondérés en fonction de la capitalisation boursière.

### 3 Diversification.

Le FNB sous-jacent offre une vaste exposition au marché, ce qui peut favoriser la diversification d'un portefeuille.

## Principaux émetteurs

(% de valeur marchande totale)

Alphabet Inc	2,27
Apple Inc	2,19
Samsung Electronics Co Ltd	1,37
Microsoft Corp	1,32
Amazon.com Inc	0,97
Berkshire Hathaway Inc	0,96
JPMorgan Chase & Co	0,87
Exxon Mobil Corp	0,81
Meta Platforms Inc	0,75
Shell PLC	0,74

Les titres sont susceptibles de changer et ne constituent pas des recommandations d'achat/vente.

## Répartition de l'actif

Actions ordinaires internationales	94,23
Actions ordinaires canadiennes	3,30
Autre	1,57
Espèces	0,90

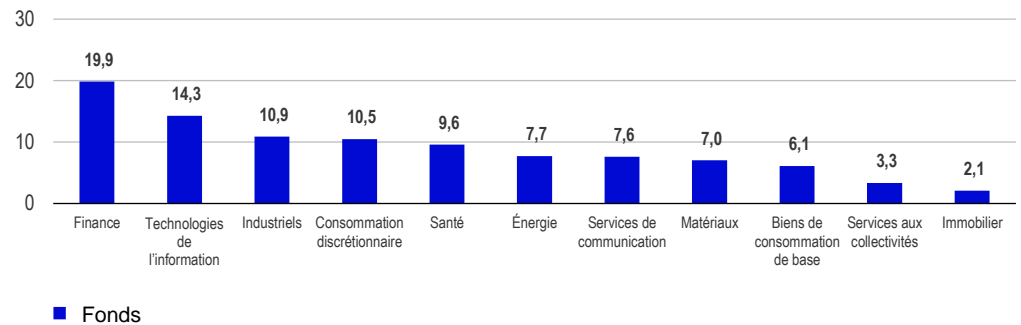
## Ce que fait ce fonds

Le Fonds cherche à offrir une exposition aux sociétés diversifiées à l'échelle mondiale en fonction de quatre facteurs fondamentaux liés à leur taille : les dividendes, les flux de trésorerie, les ventes et la valeur comptable.

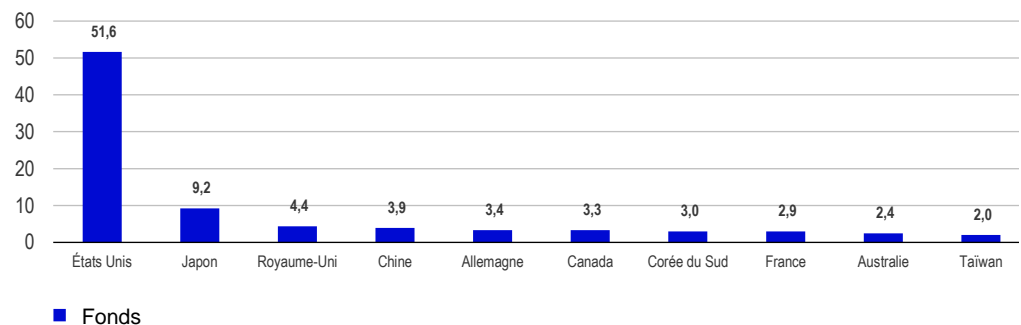
## Aperçu du fonds (au 12/31/25)

Objectif du fonds	Le Fonds FNB mondiaux+ FTSE RAFI Invesco a pour objectif d'obtenir un rendement semblable à celui d'un ou de plusieurs FNB Invesco investissant principalement dans les titres qui affichent les plus fortes pondérations fondamentales, négociés aussi bien sur les marchés développés que sur les marchés émergents, à l'échelle mondiale.
Total des actifs nets	62,04 millions de dollars
Fréquence de distribution	Trimestriellement
Catégorie de fonds <sup>1</sup>	Actions mondiales
Gestionnaires de portefeuille	Alessio De Longis, Jeffrey Bennett
Classification des risques <sup>2</sup>	Moyen
Nombre total de titres	2 337

## Répartition sectorielle (% de valeur marchande totale)



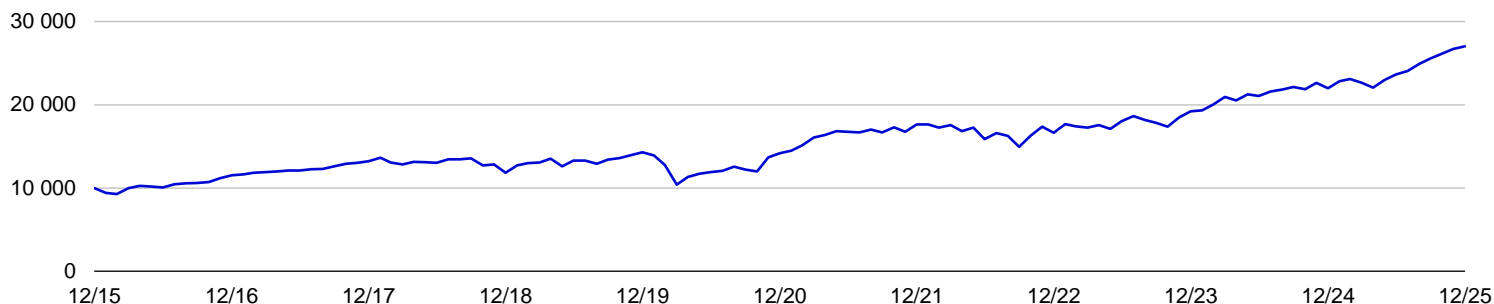
## Principaux pays (% de valeur marchande totale)



## Performance d'un investissement de 10 000 \$

série F (31 décembre 2015 – 31 décembre 2025)

■ Fonds FNB mondiaux+ RAFI Invesco série F: 27 022 \$



## Performance standardisée (%) au 31 décembre 2025

	Cumul annuel	3 mois	1 an	3 années	5 années	10 années	Depuis la création
série F création: 01/15/10	22,92	5,73	22,92	17,54	13,74	10,45	8,27
série A création: 01/19/10	21,51	5,42	21,51	16,19	12,43	9,18	7,02

Les rendements pour les périodes de moins d'un an sont cumulatifs; tous les autres sont annualisés.

## Rendements totaux de l'année civile (%)

	2016	2017	2018	2019	2020	2021	2022	2023	2024	2025
série F	15,16	14,65	-10,34	20,70	-0,65	24,36	-5,73	15,45	14,44	22,92
série A	13,83	13,33	-11,38	19,30	-1,80	22,91	-6,81	14,11	13,11	21,51

## Codes du fonds

	FS	Sans frais	HGC (%)	RFG (%)
série F	-	59207	0,05	0,59
série A	59203	-	1,05	1,75

Pour des séries supplémentaires et des options d'achat, veuillez consulter [invesco.com/ca-fr/fonds-communs-de-placement](https://invesco.com/ca-fr/fonds-communs-de-placement)

- Le RFG est affiché pour la période se terminant le 31 décembre 2024.
- Le ratio des frais de gestion (RFG) indique le ratio des frais des 12 derniers mois, qui représente le coût d'exploitation du fonds. Cela comprend les taxes applicables, comme la TVH, la TPS et la TVQ, mais exclut les commissions et les autres coûts de transaction liés au portefeuille. Le RFG est exprimé en pourcentage de la valeur liquidative moyenne quotidienne au cours de la période, y compris la quote-part du fonds dans les frais des fonds sous-jacents, le cas échéant. Le RFG de chaque fonds est décrit en détail dans le rapport de la direction sur le rendement du fonds (RDRF), qui se trouve dans l'onglet Documents sur [invesco.com/ca](https://invesco.com/ca).
- Le 24 mars 2025, le Fonds FNB mondiaux+ FTSE RAFI Invesco a été renommé Fonds FNB mondiaux+ RAFI Invesco.

Des commissions, des commissions de suivi, des frais de gestion et des dépenses peuvent être associés aux placements dans des fonds communs de placement. Les taux de rendement indiqués sont les rendements totaux composés annuels historiques, y compris les variations de la valeur des titres et le réinvestissement de toutes les distributions, et ne tiennent pas compte des ventes, des rachats, des frais de distribution ou des frais optionnels, ni des impôts sur le revenu payables par tout porteur de titres, qui ont des rendements réduits. Les fonds communs de placement ne sont pas garantis, leurs valeurs changent fréquemment et les performances passées peuvent ne pas se reproduire. Veuillez lire le prospectus simplifié avant d'investir. Des exemplaires sont disponibles auprès de votre conseiller ou d'Invesco Canada Ltée.

---

Sauf indication contraire, toutes les informations sont au 12/31/25.

<sup>1</sup>La catégorie de fonds est celle établie par le Comité de normalisation des fonds d'investissement du Canada (CNFIC).

<sup>2</sup>Le risque est la possibilité que votre investissement ne fonctionne pas comme prévu. Il existe différents degrés et types de risque, mais, en général, plus vous êtes prêt à accepter de risque d'investissement, plus vos rendements potentiels sont élevés et plus vos pertes potentielles sont importantes. Aucune confiance ne doit être accordée à l'exactitude ou à la fiabilité de cet indicateur de volatilité pour prendre une décision d'investissement. Les risques associés à un investissement dans un Fonds sont exposés dans le prospectus simplifié Invesco, qui peut être obtenu sur [invesco.com/ca](http://invesco.com/ca) ou sur [sedar.com](http://sedar.com), ou auprès de votre représentant des ventes Invesco.

Les gestionnaires de portefeuille relèvent d'Invesco Advisers Inc., qui est une société affiliée à Invesco Canada Ltd. et un sous-conseiller du ou des fonds qu'ils gèrent.

Les actions ou parts de série F sont offertes aux investisseurs qui ont des comptes payants auprès de leur courtier ou qui ont accès à une plateforme de courtage réduit par l'intermédiaire de leur courtier. Frais de souscription et de suivi aucune commission n'est payable pour les actions ou parts de série F ; cependant, les investisseurs qui détiennent de telles séries dans des comptes rémunérés à honoraires paient des frais à leur courtier pour des conseils en placement et d'autres services. Le rendement et le classement par quartile des différentes séries peuvent différer en raison des frais et dépenses.

L'indice RAFI et les données incluses sont fournis « tels quels ». RAFI et ses agents n'ont aucune obligation ni responsabilité envers Invesco Canada Ltée et toute décision d'acheter ou d'investir dans les Fonds Invesco est à vos propres risques. RAFI et ses fournisseurs déclinent toute garantie et représentation, y compris toute garantie de qualité marchande ou d'adéquation à un usage ou à une fin particulière, concernant l'indice RAFI ou toute donnée incluse. En aucun cas, RAFI ou ses agents ne seront responsables des dommages, même s'ils sont informés de la possibilité de tels dommages.

Invesco<sup>MD</sup> et toutes les marques de commerce afférentes sont des marques de commerce d'Invesco Holding Company Limited, utilisées aux termes d'une licence.

© Invesco Canada Ltée, 2025