

# Fonds de revenu diversifié mondial Invesco

## Pourquoi investir dans ce fonds

### 1 Exposition aux titres à revenu diversifié mondiaux.

Le fonds cible 60 % d'actions mondiales versant des dividendes et 40 % de titres à revenu fixe pour accroître les occasions de rendement.

### 2 Équipe de placement chevronnée.

Comptant plus de 70 ans d'expérience combinée en placement qui met à profit les ressources plus vastes d'Invesco

### 3 Revenu mensuel.

Grâce à un versement mensuel ciblé, le fonds cherche à verser des distributions mensuelles régulières.

## Ce que fait ce fonds

Le portefeuille d'actions du Fonds adopte une approche axée sur le « rendement total » et cherche à procurer une combinaison de revenu et de croissance du capital à long terme. Le portefeuille de titres à revenu fixe du Fonds cherche à améliorer les occasions de rendement et la diversification au moyen d'une base d'obligations d'État, d'obligations de sociétés et d'obligations adossées à des créances de grande qualité.

## Aperçu du fonds (au 12/31/25)

Objectif du fonds	Le Fonds de revenu diversifié mondial Invesco cherche à générer une croissance du capital et un revenu en investissant dans un portefeuille équilibré de titres de capitaux propres donnant droit à des dividendes et de titres à revenu fixe émis par des gouvernements et des sociétés de n'importe où dans le monde.
Total des actifs nets	126,66 millions de dollars
Fréquence de distribution	Mensuelle
Catégorie de fonds <sup>1</sup>	Équilibré mondial neutre
Gestionnaires de portefeuille	Matthew Brill, Stephen Anness, Todd Schomberg
Classification des risques <sup>2</sup>	Faible à moyen
Nombre total de titres	46

## Principaux émetteurs

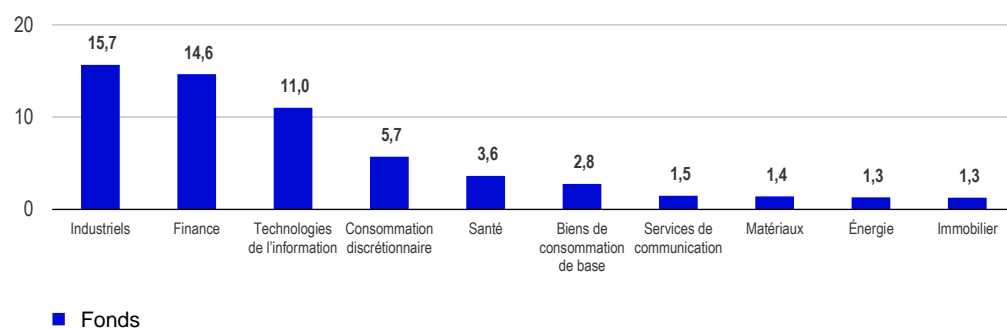
(% de valeur marchande totale)

Invesco Global Bond Fund/Canada	35,50
Invesco Floating Rate Income Fund	5,04
3i Group PLC	3,49
Canadian Pacific Kansas City Ltd	3,12
Rolls-Royce Holdings PLC	2,84
Texas Instruments Inc	2,78
Microsoft Corp	2,77
AIA Group Ltd	2,77
Coca-Cola Europacific Partners PLC	2,36
Taiwan Semiconductor Manufacturing Co Ltd	1,71

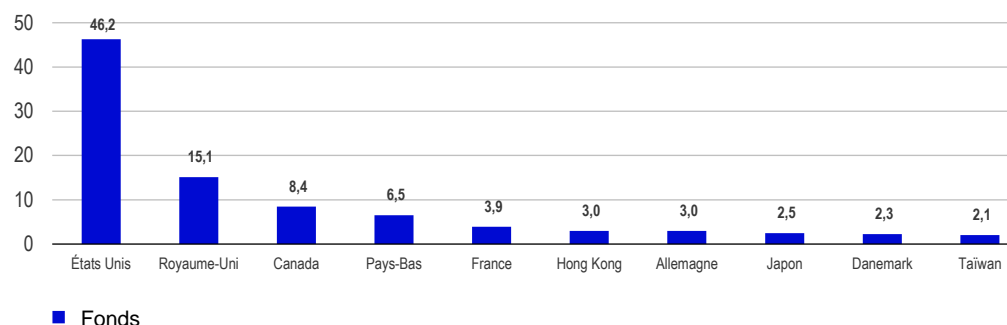
## Répartition de l'actif

Actions ordinaires internationales	55,81
Fonds communs de placement	40,54
Actions ordinaires canadiennes	3,12
Espèces	0,52

## Répartition sectorielle des actions (% de valeur marchande totale)



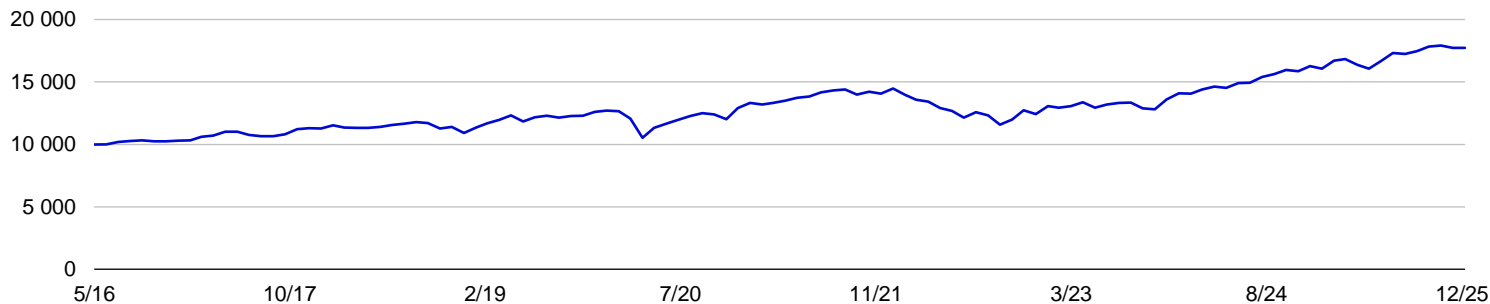
## Principaux pays (% de valeur marchande totale)



## Performance d'un investissement de 10 000 \$

série F (31 mai 2016 – 31 décembre 2025)

■ Fonds de revenu diversifié mondial Invesco série F: 17 724 \$



## Performance standardisée (%) au 31 décembre 2025

	Cumul annuel	3 mois	1 an	3 années	5 années	10 années	Depuis la création
série F création: 05/26/16	10,30	-0,57	10,30	12,54	5,89	-	6,15
série A création: 05/26/16	8,71	-0,93	8,71	10,93	4,36	-	4,72

Les rendements pour les périodes de moins d'un an sont cumulatifs; tous les autres sont annualisés.

## Rendements totaux de l'année civile (%)

	2016	2017	2018	2019	2020	2021	2022	2023	2024	2025
série F	-	9,24	-3,05	16,32	4,85	8,67	-14,07	13,30	14,07	10,30
série A	-	7,96	-4,24	14,90	3,36	7,09	-15,30	11,68	12,42	8,71

## Codes du fonds

	FS	Sans frais	HGC (%)	RFG (%)
série F	-	4447	0,65	0,91
série A	4613	-	1,80	2,36

Pour des séries supplémentaires et des options d'achat, veuillez consulter [invesco.com/ca-fr/fonds-communs-de-placement](https://www.invesco.com/ca-fr/fonds-communs-de-placement)

- Le RFG est affiché pour la période se terminant le 31 décembre 2024.
- Le ratio des frais de gestion (RFG) indique le ratio des frais des 12 derniers mois, qui représente le coût d'exploitation du fonds. Cela comprend les taxes applicables, comme la TVH, la TPS et la TVQ, mais exclut les commissions et les autres coûts de transaction liés au portefeuille. Le RFG est exprimé en pourcentage de la valeur liquidative moyenne quotidienne au cours de la période, y compris la quote-part du fonds dans les frais des fonds sous-jacents, le cas échéant. Le RFG de chaque fonds est décrit en détail dans le rapport de la direction sur le rendement du fonds (RDRF), qui se trouve dans l'onglet Documents sur [invesco.com/ca](https://www.invesco.com/ca).
- Invesco Canada Ltée a renoncé à une partie des frais du fonds. Si cela n'avait pas été le cas, le RFG aurait été plus élevé.

Des commissions, des commissions de suivi, des frais de gestion et des dépenses peuvent être associés aux placements dans des fonds communs de placement. Les taux de rendement indiqués sont les rendements totaux composés annuels historiques, y compris les variations de la valeur des titres et le réinvestissement de toutes les distributions, et ne tiennent pas compte des ventes, des rachats, des frais de distribution ou des frais optionnels, ni des impôts sur le revenu payables par tout porteur de titres, qui ont des rendements réduits. Les fonds communs de placement ne sont pas garantis, leurs valeurs changent fréquemment et les performances passées peuvent ne pas se reproduire. Veuillez lire le prospectus simplifié avant d'investir. Des exemplaires sont disponibles auprès de votre conseiller ou d'Invesco Canada Ltée.

---

Sauf indication contraire, toutes les informations sont au 12/31/25.

<sup>1</sup>La catégorie de fonds est celle établie par le Comité de normalisation des fonds d'investissement du Canada (CNFIC).

<sup>2</sup>Le risque est la possibilité que votre investissement ne fonctionne pas comme prévu. Il existe différents degrés et types de risque, mais, en général, plus vous êtes prêt à accepter de risque d'investissement, plus vos rendements potentiels sont élevés et plus vos pertes potentielles sont importantes. Aucune confiance ne doit être accordée à l'exactitude ou à la fiabilité de cet indicateur de volatilité pour prendre une décision d'investissement. Les risques associés à un investissement dans un Fonds sont exposés dans le prospectus simplifié Invesco, qui peut être obtenu sur [invesco.com/ca](http://invesco.com/ca) ou sur [sedar.com](http://sedar.com), ou auprès de votre représentant des ventes Invesco.

Les gestionnaires des portefeuilles de titres à revenu fixe relèvent d'Invesco Advisers Inc., une société affiliée à Invesco Canada Ltée et le sous-conseiller du fonds.

Les actions ou parts de série F sont offertes aux investisseurs qui ont des comptes payants auprès de leur courtier ou qui ont accès à une plateforme de courtage réduit par l'intermédiaire de leur courtier. Frais de souscription et de suivi aucune commission n'est payable pour les actions ou parts de série F ; cependant, les investisseurs qui détiennent de telles séries dans des comptes rémunérés à honoraires paient des frais à leur courtier pour des conseils en placement et d'autres services. Le rendement et le classement par quartile des différentes séries peuvent différer en raison des frais et dépenses.

Invesco<sup>MD</sup> et toutes les marques de commerce afférentes sont des marques de commerce d'Invesco Holding Company Limited, utilisées aux termes d'une licence.

© Invesco Canada Ltée, 2025