

# Fonds d'excellence canadien BQÉ Invesco

## Pourquoi investir dans ce fonds

- 1 Continuité des placements.**  
Depuis plus de 20 ans, notre équipe de placement chevronnée gère la stratégie au moyen d'une gamme diversifiée de conditions de marché.
- 2 Accent sur la qualité.**  
Nous gérons la stratégie à l'aide d'une approche de croissance de qualité et axée sur l'évaluation, ce qui constitue selon nous un important facteur de différenciation par rapport aux sociétés comparables.
- 3 Approche cohérente.**  
Le fonds adhère à un processus de placement BQÉ et à long terme rigoureux qui permet d'obtenir un portefeuille qui se distingue de son indice de référence.

## Principaux émetteurs

(% de valeur marchande totale)

Royal Bank of Canada	6,20
Toromont Industries Ltd	2,97
Bank of Montreal	2,90
Bombardier Inc	2,81
Wheaton Precious Metals Corp	2,73
Taiwan Semiconductor Manufacturing Co Ltd	2,70
Coherent Corp	2,68
Franco-Nevada Corp	2,27
Exchange Income Corp	2,11
Brookfield Corp	2,10

Les titres sont susceptibles de changer et ne constituent pas des recommandations d'achat/vente.

## Répartition de l'actif

Actions ordinaires canadiennes	62,38
Actions ordinaires internationales	36,31
Espèces	1,32

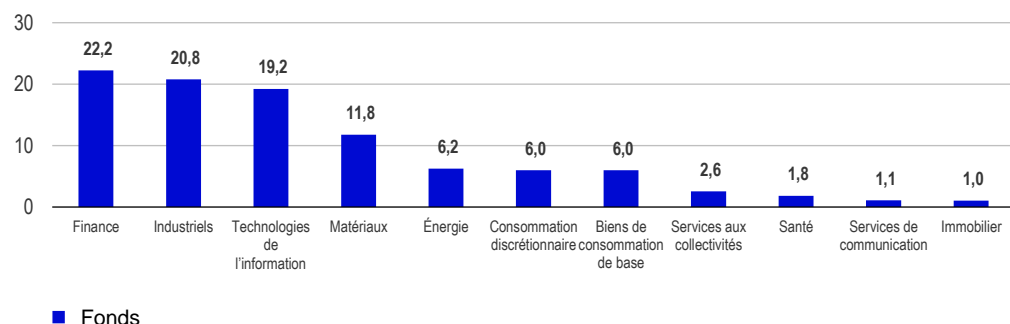
## Ce que fait ce fonds

Le fonds vise une croissance du capital à long terme en investissant principalement dans des sociétés de croissance de grande qualité de toutes capitalisations au Canada qui offrent une combinaison intéressante de croissance des bénéfices, de qualité et de valorisation. Le Fonds peut investir jusqu'à 49 % dans des sociétés étrangères.

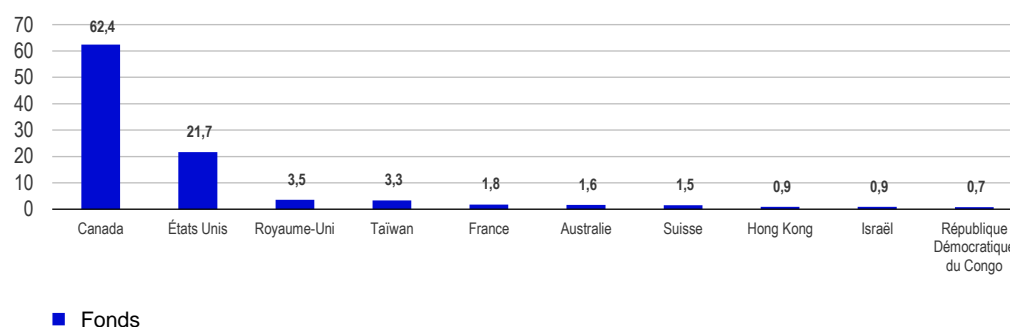
## Aperçu du fonds (au 03/31/26)

Objectif du fonds	Le Fonds d'actions canadiennes de premier ordre BQÉ Invesco cherche à s'assurer d'une croissance à long terme du capital en investissant principalement dans un portefeuille diversifié de titres de capitaux propres canadiens ayant un potentiel de croissance.
Total des actifs nets	267,99 millions de dollars
Fréquence de distribution	Annuel
Catégorie de fonds <sup>1</sup>	Actions principalement canadiennes
Gestionnaires de portefeuille	Amrita Dukeshier, Richard Nield
Classification des risques <sup>2</sup>	Moyen
Nombre total de titres	77

## Répartition sectorielle (% de valeur marchande totale)



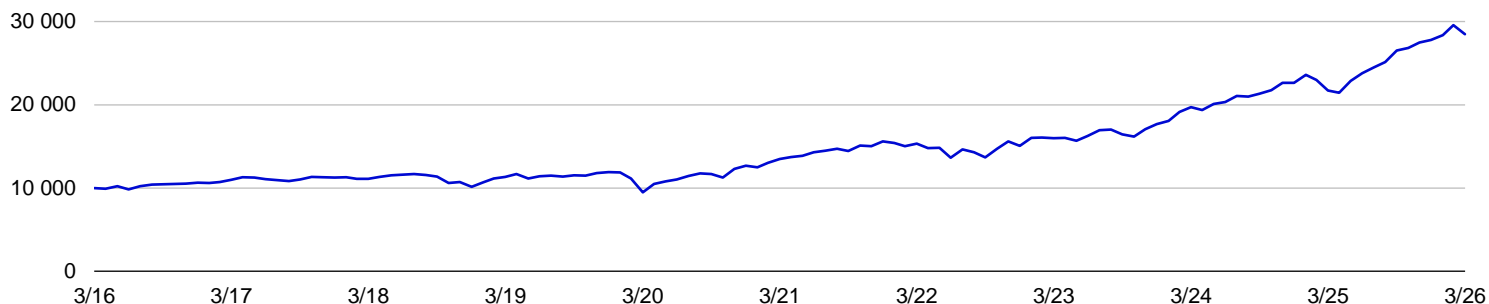
## Principaux pays (% de valeur marchande totale)



## Performance d'un investissement de 10 000 \$

série F (31 mars 2016 – 31 mars 2026)

■ Fonds d'excellence canadien BQÉ Invesco série F: 28 480 \$



## Performance standardisée (%) au 31 mars 2026

	Cumul annuel	3 mois	1 an	3 années	5 années	10 années	Depuis la création
série F création: 11/01/00	2,43	2,43	31,20	21,19	16,13	11,04	7,89
série A création: 01/23/90	2,09	2,09	29,38	19,50	14,48	9,54	8,42

Les rendements pour les périodes de moins d'un an sont cumulatifs; tous les autres sont annualisés.

## Rendements totaux de l'année civile (%)

	2016	2017	2018	2019	2020	2021	2022	2023	2024	2025
série F	5,12	5,78	-9,89	17,26	6,63	23,08	-3,65	17,54	28,10	22,77
série A	3,73	4,34	-11,07	16,16	5,13	21,25	-5,04	15,83	26,32	21,06

## Codes du fonds

	FS	Sans frais	HGC (%)	RFG (%)
série F	-	927	0,85	1,12
série A	924	-	2,00	2,50

Pour des séries supplémentaires et des options d'achat, veuillez consulter [invesco.com/ca-fr/fonds-communs-de-placement](https://www.invesco.com/ca-fr/fonds-communs-de-placement)

- Le RFG est affiché pour la période se terminant le 31 mars 2025.
- Le ratio des frais de gestion (RFG) indique le ratio des frais des 12 derniers mois, qui représente le coût d'exploitation du fonds. Cela comprend les taxes applicables, comme la TVH, la TPS et la TVQ, mais exclut les commissions et les autres coûts de transaction liés au portefeuille. Le RFG est exprimé en pourcentage de la valeur liquidative moyenne quotidienne au cours de la période, y compris la quote-part du fonds dans les frais des fonds sous-jacents, le cas échéant. Le RFG de chaque fonds est décrit en détail dans le rapport de la direction sur le rendement du fonds (RDRF), qui se trouve dans l'onglet Documents sur [invesco.com/ca](https://www.invesco.com/ca).

Des commissions, des commissions de suivi, des frais de gestion et des dépenses peuvent être associés aux placements dans des fonds communs de placement. Les taux de rendement indiqués sont les rendements totaux composés annuels historiques, y compris les variations de la valeur des titres et le réinvestissement de toutes les distributions, et ne tiennent pas compte des ventes, des rachats, des frais de distribution ou des frais optionnels, ni des impôts sur le revenu payables par tout porteur de titres, qui ont des rendements réduits. Les fonds communs de placement ne sont pas garantis, leurs valeurs changent fréquemment et les performances passées peuvent ne pas se reproduire. Veuillez lire le prospectus simplifié avant d'investir. Des exemplaires sont disponibles auprès de votre conseiller ou d'Invesco Canada Ltée.

---

Sauf indication contraire, toutes les informations sont au 03/31/26.

<sup>1</sup>La catégorie de fonds est celle établie par le Comité de normalisation des fonds d'investissement du Canada (CNFIC).

<sup>2</sup>Le risque est la possibilité que votre investissement ne fonctionne pas comme prévu. Il existe différents degrés et types de risque, mais, en général, plus vous êtes prêt à accepter de risque d'investissement, plus vos rendements potentiels sont élevés et plus vos pertes potentielles sont importantes. Aucune confiance ne doit être accordée à l'exactitude ou à la fiabilité de cet indicateur de volatilité pour prendre une décision d'investissement. Les risques associés à un investissement dans un Fonds sont exposés dans le prospectus simplifié Invesco, qui peut être obtenu sur [invesco.com/ca](http://invesco.com/ca) ou sur [sedar.com](http://sedar.com), ou auprès de votre représentant des ventes Invesco.

Les gestionnaires de portefeuille relèvent d'Invesco Advisers Inc., qui est une société affiliée à Invesco Canada Ltd. et un sous-conseiller du ou des fonds qu'ils gèrent.

Les actions ou parts de série F sont offertes aux investisseurs qui ont des comptes payants auprès de leur courtier ou qui ont accès à une plateforme de courtage réduit par l'intermédiaire de leur courtier. Frais de souscription et de suivi aucune commission n'est payable pour les actions ou parts de série F ; cependant, les investisseurs qui détiennent de telles séries dans des comptes rémunérés à honoraires paient des frais à leur courtier pour des conseils en placement et d'autres services. Le rendement et le classement par quartile des différentes séries peuvent différer en raison des frais et dépenses.

Invesco<sup>MD</sup> et toutes les marques de commerce afférentes sont des marques de commerce d'Invesco Holding Company Limited, utilisées aux termes d'une licence.

© Invesco Canada Ltée, 2025