

Catégorie de société de valeur mondiale CI

Série OT5 CAD



EN DATE DU 31 MARS 2024

APERÇU DU FONDS

Ce fonds investit principalement dans des titres de participation et des titres de participation connexes de sociétés situées partout dans le monde.

PROFIL DU FONDS

Date de création	août 2015
CAD Total des actifs nets (\$CA) En date du 03-28-2024	192,1 millions \$
VLPP	8,8566 \$
RFG (%) En date du 09-30-2023	0,17
Frais de gestion (%)	Négociable
Catégorie d'actif	Actions mondiales
Devise	\$CA
Placement minimal	100 000 \$ (initial)/5 000 \$ (supplémentaire)
Fréquence des distributions	Mensuelle
Dernière distribution	0,0348 \$

Niveau de risque¹



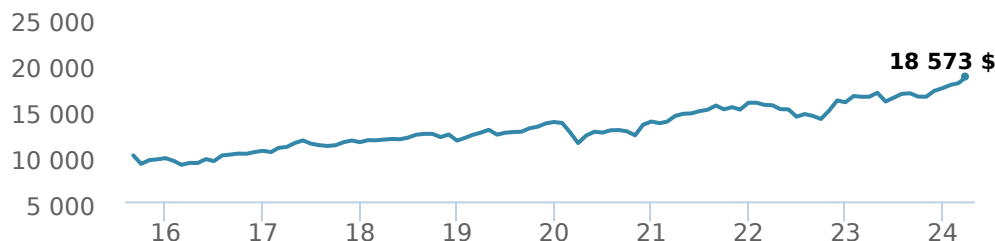
CODES DE FONDS

	T5	T8
O	18008	18808
A	FAI 206	FAI 167T5
	FAR ES* 706	FAR ES 267T5
	FR 6340	FR ES 367T5
	FR ES 1706	FR ES 867T8
E	16008	16808
EF	15008	15808
F	299	467T5
I	5310	067T8
P	90028	

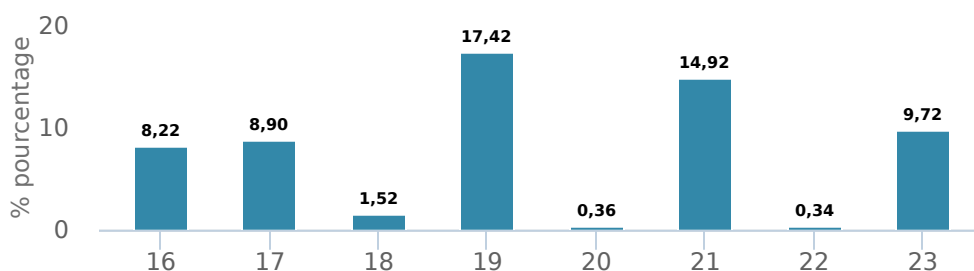
*Pas de nouveaux achats directement dans les fonds "switch only".

RENDEMENTS²

Croissance d'un placement de 10 000 \$ (depuis la date de création)



Rendement par année civile



Rendements composés annuels moyens

CA	1 mois	3 mois	6 mois	1 an	3 ans	5 ans	10 ans	Création*
7,29 %	4,03 %	7,29 %	13,29 %	13,40 %	9,13 %	8,28 %	-	7,41 %

*Depuis la date de création

HISTORIQUE DES DISTRIBUTIONS³

Date de paiement	Total	Date de paiement	Total
03-21-2024	0,0348	10-27-2023	0,0333
02-23-2024	0,0348	09-21-2023	0,0333
01-26-2024	0,0348	08-25-2023	0,0333
12-21-2023	0,0333	07-28-2023	0,0333
11-24-2023	0,0333	06-22-2023	0,0333

TARIFS PRÉFÉRENTIELS CI⁴

Montant investi	Réduction combinée des frais
100 000 \$ - 250 000 \$	0,00 %
250 000 \$ - 500 000 \$	0,03 %
500 000 \$ - 1 000 000 \$	0,13 %
1 000 000 \$ - 2 500 000 \$	0,25 %
2 500 000 \$ - 5 000 000 \$	0,30 %
5 000 000 \$ et plus	0,38 %


GESTIONNAIRES



Altrinsic Global Advisors, une société fondée par John Hock et ses associés, suit une stratégie de valorisation dans le cadre de ses recherches de sociétés de qualité supérieure, mais sous-évaluées, à l'échelle mondiale. Altrinsic Global Advisors est un sous-conseiller de CI Investments Inc., une filiale de CI Financial Corp. CI Financial Corp. détient des participations minoritaires dans Altrinsic Global Advisors.



John Hock



John DeVita



Rich McCormick

Remarque : Les données fournies ci-dessus doivent être analysées en tenant compte des dénis de responsabilité apparaissant à la page prochaine.

EN DATE DU 31 MARS 2024

RÉPARTITION DU PORTEFEUILLE⁵

Répartition de l'actif	(%)	Répartition sectorielle	(%)	Répartition géographique	(%)
Actions internationales	62,05	Services financiers	27,59	États-Unis	33,74
Actions américaines	34,47	Biens de consommation	14,54	Autres	17,98
Espèces et équivalents	2,25	Soins de santé	11,77	France	9,28
Actions canadiennes	1,24	Autres	11,74	Japon	6,80
Autres	-0,01	Technologie	9,52	Suisse	6,61
		Matériaux de base	6,08	Irlande	6,27
		Biens industriels	5,12	Allemagne	5,65
		Immobilier	4,95	Royaume-Uni	4,94
		Services aux consommateurs	4,37	Bermudes	4,59
		Énergie	4,32	Pays-Bas	4,14

PRINCIPAUX TITRES

	Secteur	(%)
1. Chubb Ltd	Assurances	3,26 %
2. Hanover Insurance Group Inc	Assurances	2,98 %
3. Everest RE Group Ltd	Assurances	2,84 %
4. Willis Towers Watson PLC	Assurances	2,57 %
5. Intercontinental Exchange Inc	Gestion d'actif	2,32 %
6. Cisco Systems Inc	Informatique	2,32 %
7. TotalEnergies SE	Production intégrée	2,20 %
8. Sanofi SA	Médicaments	2,15 %
9. Zurich Insurance Group AG catégorie N	Assurances	2,01 %
10. Diageo PLC	Alimentation, boissons et tabac	2,01 %
11. Samsung Electronics Co Ltd - CIAE	Informatique	1,99 %
12. GSK plc	Médicaments	1,96 %
13. CAD Cash Sweep	Espèces et quasi-espèces	1,95 %
14. Medtronic PLC	Équipements de soins de santé	1,94 %
15. Heineken NV	Alimentation, boissons et tabac	1,90 %

Remarque : Les données fournies ci-dessus doivent être analysées en tenant compte des dénis de responsabilité apparaissant à la page prochaine.

Plus de 35 000 conseillers financiers ont choisi Gestion Mondiale d'Actif CI comme partenaire. Nous croyons que les canadiens qui font affaire à un conseiller financier professionnel réussissent mieux sur le plan financier. En savoir plus sur [ci.com](https://www.ci.com).

¹ Nous déterminons le niveau de risque d'un fonds conformément à une méthode normalisée de classification du risque, fournie dans le Règlement 81-102, laquelle est fondée sur la volatilité historique du fonds, qui est mesurée par l'écart-type de ses rendements sur dix ans. Selon la méthode normalisée, si un fonds offre des titres au public depuis moins de dix ans, l'écart-type d'un fonds de référence ou d'un indice de référence doit se rapprocher raisonnablement de l'écart-type du fonds, pour déterminer le niveau de risque du fonds. Veuillez noter que le rendement historique peut ne pas être révélateur des rendements futurs, la volatilité historique d'un fonds n'est pas une indication de sa volatilité future.

² Les fonds communs de placement peuvent comporter des commissions, des commissions de suivi, des frais de gestion et d'autres frais. Veuillez lire le prospectus avant d'investir. Les taux de rendement indiqués correspondent aux rendements globaux historiques composés annuels après déduction des frais payables par le fonds (sauf pour les rendements d'une période d'un an ou moins, qui sont des rendements globaux simples). Ces résultats tiennent compte de la fluctuation de la valeur des titres et du réinvestissement de tous les dividendes et de toutes les distributions, mais ils excluent les frais d'acquisition, de rachat, de distribution et autres frais facultatifs, de même que l'impôt sur le revenu payable par tout détenteur de titre, qui ont pour effet de réduire le rendement. Les fonds communs de placement ne sont pas garantis, leur valeur fluctue fréquemment et les rendements passés pourraient ne pas se répéter.

³ Veuillez vous référer au prospectus simplifié du fonds pour l'information sur les distributions.

⁴ Les réductions des frais offertes dans le cadre du programme Tarifs préférentiels CI s'appliquent aux frais de gestion et d'administration lorsqu'au moins 100 000 \$ d'actifs sont détenus.

⁵ Les répartitions du portefeuille varieront pendant la durée de vie du fonds commun de placement en fonction des fluctuations des placements du portefeuille et de la valeur au marché de chaque titre. Le(s) gestionnaire(s) de portefeuille peut/peuvent modifier les répartitions du portefeuille pour quelques secteurs ou tous les secteurs.

Ces renseignements ne doivent pas être pris ni interprétés comme un conseil en matière de placement ni comme une promotion ou une recommandation à l'égard des entités ou des titres dont il est question.

Certains énoncés contenus dans la présente sont fondés entièrement ou en partie sur de l'information fournie par des tiers; CI a pris des mesures raisonnables afin de s'assurer qu'ils sont exacts.

Les taux de rendement qui apparaissent dans le tableau sont utilisés uniquement pour illustrer les effets du taux de croissance cumulé et ne sont pas destinés à refléter les valeurs futures des fonds communs ou les rendements sur les placements dans des fonds communs.

Le graphique « Croissance de 10 000 \$ investis » illustre la valeur finale d'un placement hypothétique de 10 000 \$ dans des titres à la fin de la période de placement indiquée et ne vise pas à refléter les valeurs futures ou les rendements du placement.

Le ratio des frais de gestion (« RFG ») représente le ratio des frais de gestion sur douze mois qui reflète les coûts d'exploitation du Fonds, incluant la TVH, la TPS et la TVQ (à l'exclusion des commissions et des autres frais d'opérations de portefeuille) exprimé en pourcentage de la valeur liquidative moyenne quotidienne pour la période, y compris la quote-part proportionnelle des frais sous-jacents du ou des fonds, le cas échéant. Le RGF est déclaré dans le Rapport de la direction sur le rendement du fonds (« RDRF ») de chaque fonds. Les RDRF sont accessibles dans l'onglet Documents du site Web [ci.com](https://www.ci.com).

Gestion mondiale d'actifs CI est le nom d'une entreprise enregistrée de Gestion Mondiale d'Actif CI

©Gestion Mondiale d'Actif CI 2024. Tous droits réservés.

Publié en Avril 2024