

Fonds de rendement diversifié CI

Série PP CAD



EN DATE DU 31 MARS 2024

APERÇU DU FONDS

Ce fonds investit dans un portefeuille de titres à revenu fixe et de titres de participation à rendement élevé de partout dans le monde.

PROFIL DU FONDS

Date de création	Novembre 2019
CAD Total des actifs nets (\$CA) En date du 02-29-2024	1,3 milliard \$
VLPP	8,1815 \$
RFG (%) En date du 09-30-2023	0,17
Frais de gestion (%)	Négociable
Catégorie d'actif	Revenu diversifié
Devise	\$CA
Placement minimal	500 \$ (initial)/25 \$ (supplémentaire)
Fréquence des distributions	Mensuelle
Dernière distribution	0,0700 \$

Niveau de risque¹



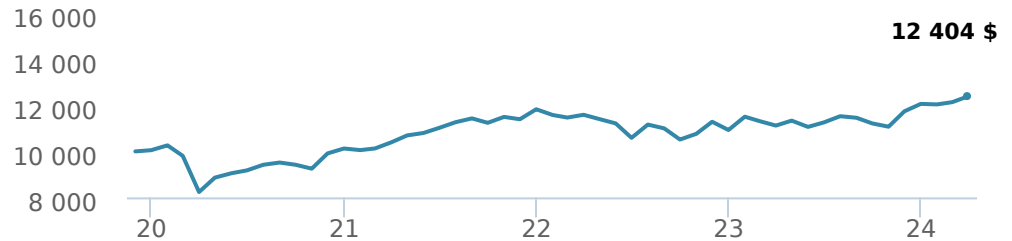
CODES DE FONDS

PP	90290
A	FAI 11111 FAR ES* 11161 FR 11361 FR ES 11461
E	16152
EF	15152
F	11011
I	11511
O	18152
OO	18950
P	90157
Y	4950
Z	FAI 2950 FAR 3950 FR 1950

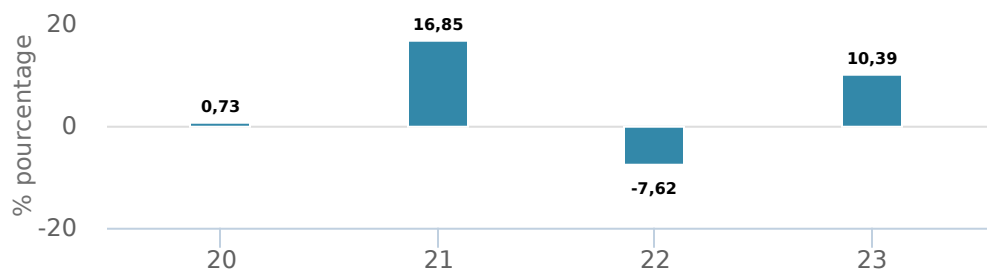
*Pas de nouveaux achats directement dans les fonds "switch only".

RENDEMENTS²

Croissance d'un placement de 10 000 \$ (depuis la date de création)



Rendement par année civile



Rendements composés annuels moyens

CA	1 mois	3 mois	6 mois	1 an	3 ans	5 ans	10 ans	Création*
2,81 %	2,16 %	2,81 %	10,59 %	11,52 %	6,07 %	-	-	5,07 %

*Depuis la date de création

HISTORIQUE DES DISTRIBUTIONS³

Date de paiement	Total	Date de paiement	Total
03-22-2024	0,0700	10-27-2023	0,0700
02-23-2024	0,0700	09-22-2023	0,0700
01-26-2024	0,0700	08-25-2023	0,0700
12-22-2023	0,0700	07-28-2023	0,0700
11-24-2023	0,0700	06-23-2023	0,0700


TARIFS PRÉFÉRENTIELS CI⁴

Montant investi	Réduction combinée des frais
100 000 \$ - 250 000 \$	0,00 %
250 000 \$ - 500 000 \$	0,03 %
500 000 \$ - 1 000 000 \$	0,08 %
1 000 000 \$ - 2 500 000 \$	0,13 %
2 500 000 \$ - 5 000 000 \$	0,18 %
5 000 000 \$ et plus	0,20 %


GESTIONNAIRES



Geof Marshall



Kevin McSweeney



Lee Goldman

Remarque : Les données fournies ci-dessus doivent être analysées en tenant compte des dénis de responsabilité apparaissant à la page prochaine.

EN DATE DU 31 MARS 2024

RÉPARTITION DU PORTEFEUILLE⁵

Répartition de l'actif	(%)	Répartition sectorielle	(%)	Répartition géographique	(%)
Actions américaines	34,54	Revenu fixe	41,16	États-Unis	66,89
Obligations de sociétés étrangères	32,05	Immobilier	24,66	Canada	16,41
Actions internationales	11,05	Énergie	8,82	Autres	3,40
Obligations de sociétés canadiennes	8,58	Services financiers	8,10	France	2,94
Unités de fiducies de revenu	5,97	Services industriels	5,17	Australie	2,72
Actions canadiennes	4,63	Services publics	3,23	Espagne	1,88
Autres	1,35	Télécommunications	2,63	Allemagne	1,79
Espèces et équivalents	1,30	Soins de santé	2,55	Iles Caimans	1,49
Obligations du gouvernement canadien	0,53	Autres	2,09	Multi-National	1,34
		Fonds commun de placement	1,59	Nouvelle-Zélande	1,14

PRINCIPAUX TITRES

	Secteur	(%)
1. Cheniere Energy Inc	Équipements et services liés au secteur de l'énergie	3,46 %
2. VICI Properties Inc	Fiducie de placement immobilier	2,38 %
3. Williams Cos Inc	Équipements et services liés au secteur de l'énergie	2,25 %
4. Ventas Inc	Fiducie de placement immobilier	2,12 %
5. FNB Secteur financier mondial CI (FSF)	Fonds négociés en bourse	2,10 %
6. American Homes 4 Rent catégorie A	Fiducie de placement immobilier	2,03 %
7. Prologis Inc	Fiducie de placement immobilier	1,92 %
8. Mdt privé d'infrastructures mond CI FNB \$C (CINF)	Fonds négociés en bourse	1,85 %
9. Ferrovial SA	Construction	1,79 %
10. Kimco Realty Corp	Fiducie de placement immobilier	1,79 %
11. Transurban Group - parts	Transport	1,70 %
12. Alexandria Real Estate Equities Inc	Fiducie de placement immobilier	1,57 %
13. Brookfield Corp catégorie A	Gestion d'actif	1,43 %
14. First Capital REIT - parts	Aménagement immobilier	1,36 %
15. CI Private Market Growth Fund (Series I)	Fonds commun de placement	1,32 %

Remarque : Les données fournies ci-dessus doivent être analysées en tenant compte des dénis de responsabilité apparaissant à la page prochaine.

Plus de 35 000 conseillers financiers ont choisi Gestion Mondiale d'Actif CI comme partenaire. Nous croyons que les canadiens qui font affaire à un conseiller financier professionnel réussissent mieux sur le plan financier. En savoir plus sur [ci.com](https://www.ci.com).

¹ Nous déterminons le niveau de risque d'un fonds conformément à une méthode normalisée de classification du risque, fournie dans le Règlement 81-102, laquelle est fondée sur la volatilité historique du fonds, qui est mesurée par l'écart-type de ses rendements sur dix ans. Selon la méthode normalisée, si un fonds offre des titres au public depuis moins de dix ans, l'écart-type d'un fonds de référence ou d'un indice de référence doit se rapprocher raisonnablement de l'écart-type du fonds, pour déterminer le niveau de risque du fonds. Veuillez noter que le rendement historique peut ne pas être révélateur des rendements futurs, la volatilité historique d'un fonds n'est pas une indication de sa volatilité future.

² Les fonds communs de placement peuvent comporter des commissions, des commissions de suivi, des frais de gestion et d'autres frais. Veuillez lire le prospectus avant d'investir. Les taux de rendement indiqués correspondent aux rendements globaux historiques composés annuels après déduction des frais payables par le fonds (sauf pour les rendements d'une période d'un an ou moins, qui sont des rendements globaux simples). Ces résultats tiennent compte de la fluctuation de la valeur des titres et du réinvestissement de tous les dividendes et de toutes les distributions, mais ils excluent les frais d'acquisition, de rachat, de distribution et autres frais facultatifs, de même que l'impôt sur le revenu payable par tout détenteur de titre, qui ont pour effet de réduire le rendement. Les fonds communs de placement ne sont pas garantis, leur valeur fluctue fréquemment et les rendements passés pourraient ne pas se répéter.

³ Veuillez vous référer au prospectus simplifié du fonds pour l'information sur les distributions.

⁴ Les réductions des frais offertes dans le cadre du programme Tarifs préférentiels CI s'appliquent aux frais de gestion et d'administration lorsqu'au moins 100 000 \$ d'actifs sont détenus.

⁵ Les répartitions du portefeuille varieront pendant la durée de vie du fonds commun de placement en fonction des fluctuations des placements du portefeuille et de la valeur au marché de chaque titre. Le(s) gestionnaire(s) de portefeuille peut/peuvent modifier les répartitions du portefeuille pour quelques secteurs ou tous les secteurs.

Ces renseignements ne doivent pas être pris ni interprétés comme un conseil en matière de placement ni comme une promotion ou une recommandation à l'égard des entités ou des titres dont il est question.

Certains énoncés contenus dans la présente sont fondés entièrement ou en partie sur de l'information fournie par des tiers; CI a pris des mesures raisonnables afin de s'assurer qu'ils sont exacts.

Les taux de rendement qui apparaissent dans le tableau sont utilisés uniquement pour illustrer les effets du taux de croissance cumulé et ne sont pas destinés à refléter les valeurs futures des fonds communs ou les rendements sur les placements dans des fonds communs.

Le graphique « Croissance de 10 000 \$ investis » illustre la valeur finale d'un placement hypothétique de 10 000 \$ dans des titres à la fin de la période de placement indiquée et ne vise pas à refléter les valeurs futures ou les rendements du placement.

Le ratio des frais de gestion (« RFG ») représente le ratio des frais de gestion sur douze mois qui reflète les coûts d'exploitation du Fonds, incluant la TVH, la TPS et la TVQ (à l'exclusion des commissions et des autres frais d'opérations de portefeuille) exprimé en pourcentage de la valeur liquidative moyenne quotidienne pour la période, y compris la quote-part proportionnelle des frais sous-jacents du ou des fonds, le cas échéant. Le RGF est déclaré dans le Rapport de la direction sur le rendement du fonds (« RDRF ») de chaque fonds. Les RDRF sont accessibles dans l'onglet Documents du site Web [ci.com](https://www.ci.com).

Gestion mondiale d'actifs CI est le nom d'une entreprise enregistrée de Gestion Mondiale d'Actif CI

©Gestion Mondiale d'Actif CI 2024. Tous droits réservés.

Publié en Avril 2024