

# Fonds chefs de file mondiaux CI

Série EF CAD



EN DATE DU 30 AVRIL 2025

## APERÇU DU FONDS

Ce fonds investit principalement dans des actions émises par des sociétés à l'échelle mondiale.

## PROFIL DU FONDS

Date de création	Août 2015
CAD Total des actifs nets (\$CA) En date du 04-29-2025	4,4 milliards \$
VLPP	11,1801 \$
RFG (%) En date du 09-30-2024	1,23
Frais de gestion (%)	0,95
Catégorie d'actif	Actions mondiales
Devise	\$CA
Placement minimal	100 000 \$ (initial)/5 000 \$ (supplémentaire)
Fréquence des distributions	Annuelle
Dernière distribution	1,0330 \$

## Niveau de risque<sup>1</sup>



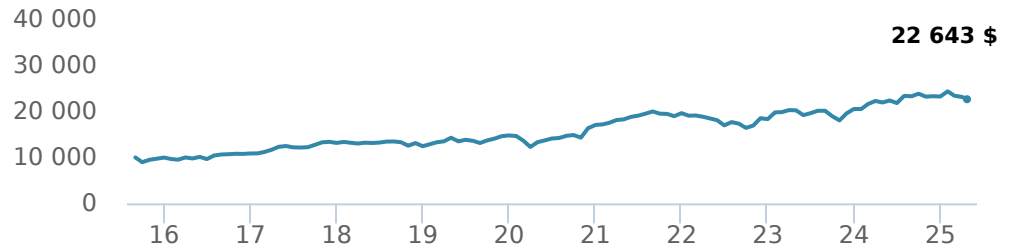
## CODES DE FONDS

	T6	
EF	15177	
A	FAI 11106	FAI 11606
	FAR ES* 11156	FAR 11656
	FR 11356	FR 11956
	FR ES 11456	FR 11856
D	11056	
E	16177	
F	11006	
I	SF 11506	
	SF 11556	
O	18177	
P	90051	

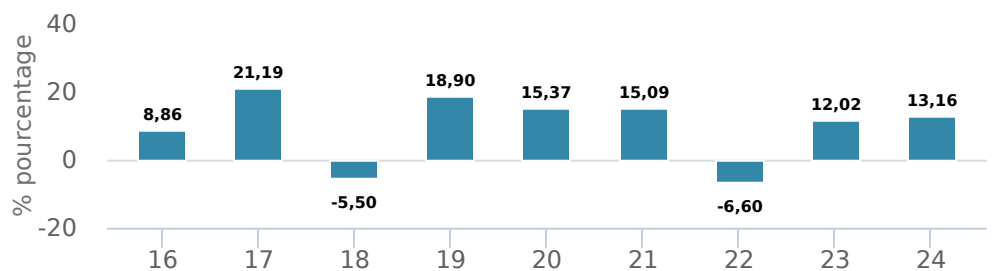
\*Pas de nouveaux achats directement dans les fonds "switch only".

## RENDEMENTS<sup>2</sup>

Croissance d'un placement de 10 000 \$ (depuis la date de création)



## Rendement par année civile



## Re rendements composés annuels moyens

CA	1 mois	3 mois	6 mois	1 an	3 ans	5 ans	10 ans	Création*
-2,53 %	-2,21 %	-7,07 %	-2,42 %	3,20 %	7,00 %	11,22 %	-	8,75 %

\*Depuis la date de création

## HISTORIQUE DES DISTRIBUTIONS<sup>3</sup>

Date de paiement	Total	Date de paiement	Total
12-20-2024	1,0330	12-13-2019	0,8261
12-22-2023	0,1493	12-14-2018	0,8450
12-16-2022	0,9043	12-15-2017	0,7854
12-17-2021	1,2143	12-16-2016	0,7011
12-18-2020	0,0368	12-18-2015	0,9168

## TARIFS PRÉFÉRENTIELS CI<sup>4</sup>


Montant investi	Réduction combinée des frais
100 000 \$ - 250 000 \$	0,00 %
250 000 \$ - 500 000 \$	0,03 %
500 000 \$ - 1 000 000 \$	0,13 %
1 000 000 \$ - 2 500 000 \$	0,25 %
2 500 000 \$ - 5 000 000 \$	0,30 %
5 000 000 \$ et plus	0,38 %

## GESTIONNAIRES



**BLACK CREEK**  
INVESTMENT MANAGEMENT INC.

Black Creek Investment Management est dirigée par des gestionnaires de portefeuille primés, Bill Kanko et Richard Jenkins. Black Creek gère un mandat d'actions qui n'impose aucune restriction dans les recherches des meilleures entreprises à l'échelle mondiale. Black Creek Investment Management est un sous-conseiller de Gestion mondiale d'actifs CI.



Bill Kanko



Heather Peirce

EN DATE DU 30 AVRIL 2025

RÉPARTITION DU PORTEFEUILLE<sup>5</sup>

Répartition de l'actif	(%)	Répartition sectorielle	(%)	Répartition géographique	(%)
Actions internationales	<b>69,76</b>	Biens industriels	<b>20,63</b>	États-Unis	<b>26,33</b>
Actions américaines	<b>26,33</b>	Technologie	<b>19,29</b>	Japon	<b>24,70</b>
Actions canadiennes	<b>3,40</b>	Services industriels	<b>16,84</b>	Suisse	<b>8,87</b>
Espèces et équivalents	<b>0,52</b>	Soins de santé	<b>16,05</b>	Royaume-Uni	<b>8,63</b>
Autres	<b>-0,01</b>	Biens de consommation	<b>9,84</b>	Autres	<b>8,39</b>
		Services aux consommateurs	<b>6,93</b>	Iles Caïmans	<b>6,15</b>
		Services financiers	<b>6,51</b>	France	<b>5,09</b>
		Matériaux de base	<b>3,40</b>	Irlande	<b>4,71</b>
		Espèces et quasi-espèces	<b>0,52</b>	Canada	<b>3,92</b>
		Autres	<b>-0,01</b>	Israël	<b>3,21</b>

PRINCIPAUX TITRES<sup>6</sup>

	Secteur	(%)
1. Kuehne und Nagel International AG	Transport	<b>5,66 %</b>
2. ConvaTec Group PLC	Équipements de soins de santé	<b>5,61 %</b>
3. Murata Manufacturing Co Ltd	Fabrication	<b>5,28 %</b>
4. NEC Corp	Technologie de l'information	<b>5,27 %</b>
5. Ebara Corp	Fabrication	<b>5,14 %</b>
6. Bureau Veritas SA	Services professionnels	<b>5,09 %</b>
7. Kerry Group PLC	Alimentation, boissons et tabac	<b>4,71 %</b>
8. Elanco Animal Health Inc	Médicaments	<b>4,45 %</b>
9. Booz Allen Hamilton Holding Corp catégorie A	Technologie de l'information	<b>4,36 %</b>
10. PriceSmart Inc	Commerce de détail	<b>4,35 %</b>
11. Hologic Inc	Équipements de soins de santé	<b>4,17 %</b>
12. Misumi Group Inc	Fabrication	<b>3,72 %</b>
13. PayPal Holdings Inc	Services financiers diversifiés	<b>3,68 %</b>
14. Baidu Inc - CAAE	Technologie de l'information	<b>3,57 %</b>
15. Shimadzu Corp	Fabrication	<b>3,47 %</b>

Remarque : Les données fournies ci-dessus doivent être analysées en tenant compte des dénis de responsabilité apparaissant à la page prochaine.

**Plus de 35 000 conseillers financiers ont choisi Gestion Mondiale d'Actif CI comme partenaire. Nous croyons que les canadiens qui font affaire à un conseiller financier professionnel réussissent mieux sur le plan financier. En savoir plus sur [ci.com](http://ci.com).**

<sup>1</sup> Nous déterminons le niveau de risque d'un fonds conformément à une méthode normalisée de classification du risque, fournie dans le Règlement 81-102, laquelle est fondée sur la volatilité historique du fonds, qui est mesurée par l'écart-type de ses rendements sur dix ans. Selon la méthode normalisée, si un fonds offre des titres au public depuis moins de dix ans, l'écart-type d'un fonds de référence ou d'un indice de référence doit se rapprocher raisonnablement de l'écart-type du fonds, pour déterminer le niveau de risque du fonds. Veuillez noter que le rendement historique peut ne pas être révélateur des rendements futurs, la volatilité historique d'un fonds n'est pas une indication de sa volatilité future.

<sup>2</sup> Les fonds communs de placement peuvent comporter des commissions, des commissions de suivi, des frais de gestion et d'autres frais. Veuillez lire le prospectus avant d'investir. Les taux de rendement indiqués correspondent aux rendements globaux historiques composés annuels après déduction des frais payables par le fonds (sauf pour les rendements d'une période d'un an ou moins, qui sont des rendements globaux simples). Ces résultats tiennent compte de la fluctuation de la valeur des titres et du réinvestissement de tous les dividendes et de toutes les distributions, mais ils excluent les frais d'acquisition, de rachat, de distribution et autres frais facultatifs, de même que l'impôt sur le revenu payable par tout détenteur de titre, qui ont pour effet de réduire le rendement. Les fonds communs de placement ne sont pas garantis, leur valeur fluctue fréquemment et les rendements passés pourraient ne pas se répéter.

<sup>3</sup> Veuillez vous référer au prospectus simplifié du fonds pour l'information sur les distributions.

<sup>4</sup> Les réductions des frais offertes dans le cadre du programme Tarifs préférentiels CI s'appliquent aux frais de gestion et d'administration lorsqu'au moins 100 000 \$ d'actifs sont détenus.

<sup>6</sup> Les avoirs du portefeuille sont susceptibles d'être modifiés sans préavis et ne peuvent représenter qu'un faible pourcentage des avoirs du portefeuille. Il ne s'agit pas de recommandations d'achat ou de vente d'un titre particulier.

Ces renseignements ne doivent pas être pris ni interprétés comme un conseil en matière de placement ni comme une promotion ou une recommandation à l'égard des entités ou des titres dont il est question.

Certains énoncés contenus dans la présente sont fondés entièrement ou en partie sur de l'information fournie par des tiers; CI a pris des mesures raisonnables afin de s'assurer qu'ils sont exacts.

Les taux de rendement qui apparaissent dans le tableau sont utilisés uniquement pour illustrer les effets du taux de croissance cumulé et ne sont pas destinés à refléter les valeurs futures des fonds communs ou les rendements sur les placements dans des fonds communs.

Le graphique « Croissance de 10 000 \$ investis » illustre la valeur finale d'un placement hypothétique de 10 000 \$ dans des titres à la fin de la période de placement indiquée et ne vise pas à refléter les valeurs futures ou les rendements du placement.

Le ratio des frais de gestion (« RFG ») représente le ratio des frais de gestion sur douze mois qui reflète les coûts d'exploitation du Fonds, incluant la TVH, la TPS et la TVQ (à l'exclusion des commissions et des autres frais d'opérations de portefeuille) exprimé en pourcentage de la valeur liquidative moyenne quotidienne pour la période, y compris la quote-part proportionnelle des frais sous-jacents du ou des fonds, le cas échéant. Le RGF est déclaré dans le Rapport de la direction sur le rendement du fonds (« RDRF ») de chaque fonds. Les RDRF sont accessibles dans l'onglet Documents du site Web [ci.com](http://ci.com).

Gestion mondiale d'actifs CI est le nom d'une entreprise enregistrée de Gestion Mondiale d'Actif CI

©Gestion Mondiale d'Actif CI 2024. Tous droits réservés.

Publié en Mai 2025