

# Catégorie de société d'obligations à rendement élevé CI

Série AT5 CAD



EN DATE DU 31 MARS 2024


## APERÇU DU FONDS

Ce fonds investit dans des obligations de sociétés à rendement élevé et d'autres titres productifs de revenu émis par des émetteurs situés partout dans le monde.

## PROFIL DU FONDS

Date de création	Janvier 2012
CAD Total des actifs nets (\$CA)	41,5 millions \$
En date du 03-28-2024	
VLPP	6,5702 \$
RFG (%)	1,98
En date du 09-30-2023	
Frais de gestion (%)	1,35
Catégorie d'actif	Obligations à rendement élevé
Devise	\$CA
Placement minimal	5 000 \$ (initial)/25 \$ (supplémentaire)
Fréquence des distributions	Mensuelle
Dernière distribution	0,0269 \$
Cote de crédit moyenne	BB-

## Niveau de risque<sup>1</sup>

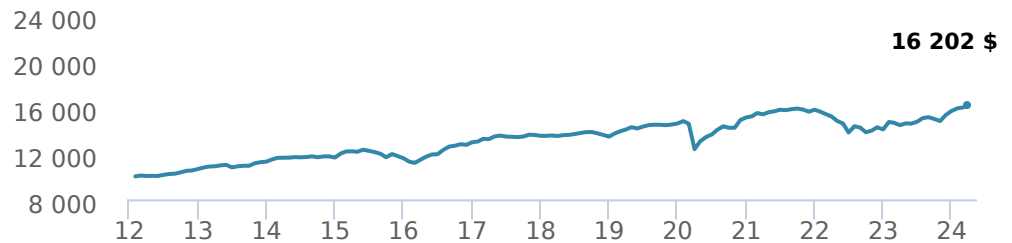


## CODES DE FONDS

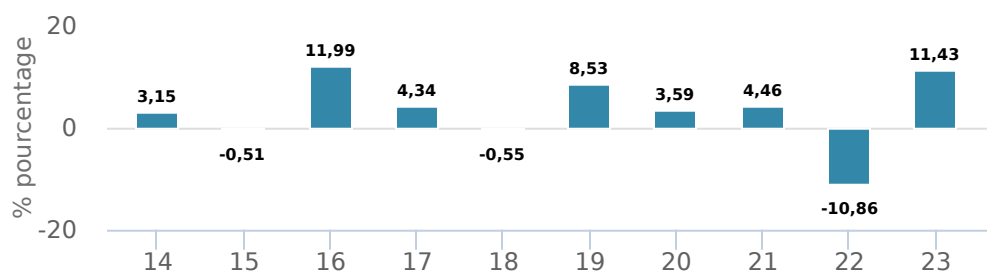
	T5		T8
A	FAI 2262 FAR 3262 FR 1262	FAI 162T5 FAR 262T5 FR 362T5	FAI 662T8 FAR 762T8 FR 862T8
E	16132		16432
F	4262	462T5	962T8
I	5342		
O	18132		18432
P	90265		

## RENDEMENTS<sup>2</sup>

Croissance d'un placement de 10 000 \$ (depuis la date de création)



Rendement par année civile



Rendements composés annuels moyens

CA	1 mois	3 mois	6 mois	1 an	3 ans	5 ans	10 ans	Création*
3,22 %	1,32 %	3,22 %	8,07 %	12,09 %	1,72 %	2,85 %	3,37 %	4,02 %

\*Depuis la date de création

## HISTORIQUE DES DISTRIBUTIONS<sup>3</sup>

Date de paiement	Total	Date de paiement	Total
03-21-2024	0,0269	10-27-2023	0,0253
02-23-2024	0,0269	09-21-2023	0,0253
01-26-2024	0,0269	08-25-2023	0,0253
12-21-2023	0,0253	07-28-2023	0,0253
11-24-2023	0,0253	06-22-2023	0,0253

## TARIFS PRÉFÉRENTIELS CI<sup>4</sup>

Montant investi	Réduction combinée des frais
100 000 \$ - 500 000 \$	0,00 %
500 000 \$ - 1 000 000 \$	0,00 %
1 000 000 \$ - 2 500 000 \$	0,13 %
2 500 000 \$ - 5 000 000 \$	0,18 %
5 000 000 \$ et plus	0,25 %

## CARACTÉRISTIQUES DU FONDS

Coupon moyen %	5,98
Duration	2,91
Taux	7,35

## SOMMAIRE DE LA COTE (%)

AAA	1,43
AA	0,07
A	0,27
BBB	19,21
BB	37,61
B	32,03
NR	4,61
Cote de crédit moyenne	BB-

\* Obligations de sociétés et de gouvernement seulement.

EN DATE DU 31 MARS 2024

## RÉPARTITION DU PORTEFEUILLE<sup>5</sup>

Répartition de l'actif	(%)	Répartition sectorielle	(%)	Répartition géographique	(%)
Obligations de sociétés étrangères	<b>66,63</b>	Revenu fixe	<b>85,83</b>	États-Unis	<b>67,95</b>
Obligations de sociétés canadiennes	<b>17,14</b>	Espèces et quasi-espèces	<b>8,09</b>	Canada	<b>27,99</b>
Espèces et équivalents	<b>8,09</b>	Services financiers	<b>3,07</b>	Iles Caimans	<b>2,22</b>
Actions canadiennes	<b>3,35</b>	Énergie	<b>0,83</b>	Autres	<b>1,81</b>
Actions américaines	<b>2,41</b>	Biens de consommation	<b>0,60</b>	Bermudes	<b>0,02</b>
Obligations de gouvernements étrangers	<b>1,34</b>	Télécommunications	<b>0,39</b>	Royaume-Uni	<b>0,01</b>
Obligations du gouvernement canadien	<b>1,02</b>	Immobilier	<b>0,32</b>		
Actions internationales	<b>0,03</b>	Fonds commun de placement	<b>0,30</b>		
Autres	<b>-0,01</b>	Services aux consommateurs	<b>0,29</b>		
		Autres	<b>0,28</b>		

## PRINCIPAUX TITRES

	Secteur	(%)
1. Fonds d'obligations à rendement élevé CI I	Revenu fixe	<b>99,99 %</b>

## GESTIONNAIRES



Geof Marshall



Brad Benson

**Plus de 35 000 conseillers financiers ont choisi Gestion Mondiale d'Actif CI comme partenaire. Nous croyons que les canadiens qui font affaire à un conseiller financier professionnel réussissent mieux sur le plan financier. En savoir plus sur [ci.com](http://ci.com).**

<sup>1</sup> Nous déterminons le niveau de risque d'un fonds conformément à une méthode normalisée de classification du risque, fournie dans le Règlement 81-102, laquelle est fondée sur la volatilité historique du fonds, qui est mesurée par l'écart-type de ses rendements sur dix ans. Selon la méthode normalisée, si un fonds offre des titres au public depuis moins de dix ans, l'écart-type d'un fonds de référence ou d'un indice de référence doit se rapprocher raisonnablement de l'écart-type du fonds, pour déterminer le niveau de risque du fonds. Veuillez noter que le rendement historique peut ne pas être révélateur des rendements futurs, la volatilité historique d'un fonds n'est pas une indication de sa volatilité future.

<sup>2</sup> Les fonds communs de placement peuvent comporter des commissions, des commissions de suivi, des frais de gestion et d'autres frais. Veuillez lire le prospectus avant d'investir. Les taux de rendement indiqués correspondent aux rendements globaux historiques composés annuels après déduction des frais payables par le fonds (sauf pour les rendements d'une période d'un an ou moins, qui sont des rendements globaux simples). Ces résultats tiennent compte de la fluctuation de la valeur des titres et du réinvestissement de tous les dividendes et de toutes les distributions, mais ils excluent les frais d'acquisition, de rachat, de distribution et autres frais facultatifs, de même que l'impôt sur le revenu payable par tout détenteur de titre, qui ont pour effet de réduire le rendement. Les fonds communs de placement ne sont pas garantis, leur valeur fluctue fréquemment et les rendements passés pourraient ne pas se répéter.

<sup>3</sup> Veuillez vous référer au prospectus simplifié du fonds pour l'information sur les distributions.

<sup>4</sup> Les réductions des frais offertes dans le cadre du programme Tarifs préférentiels CI s'appliquent aux frais de gestion et d'administration lorsqu'au moins 100 000 \$ d'actifs sont détenus.

<sup>5</sup> Les répartitions du portefeuille varieront pendant la durée de vie du fonds commun de placement en fonction des fluctuations des placements du portefeuille et de la valeur au marché de chaque titre. Le(s) gestionnaire(s) de portefeuille peut/peuvent modifier les répartitions du portefeuille pour quelques secteurs ou tous les secteurs.

Ces renseignements ne doivent pas être pris ni interprétés comme un conseil en matière de placement ni comme une promotion ou une recommandation à l'égard des entités ou des titres dont il est question.

Certains énoncés contenus dans la présente sont fondés entièrement ou en partie sur de l'information fournie par des tiers; CI a pris des mesures raisonnables afin de s'assurer qu'ils sont exacts.

Les taux de rendement qui apparaissent dans le tableau sont utilisés uniquement pour illustrer les effets du taux de croissance cumulé et ne sont pas destinés à refléter les valeurs futures des fonds communs ou les rendements sur les placements dans des fonds communs.

Le graphique « Croissance de 10 000 \$ investis » illustre la valeur finale d'un placement hypothétique de 10 000 \$ dans des titres à la fin de la période de placement indiquée et ne vise pas à refléter les valeurs futures ou les rendements du placement.

Le ratio des frais de gestion (« RFG ») représente le ratio des frais de gestion sur douze mois qui reflète les coûts d'exploitation du Fonds, incluant la TVH, la TPS et la TVQ (à l'exclusion des commissions et des autres frais d'opérations de portefeuille) exprimé en pourcentage de la valeur liquidative moyenne quotidienne pour la période, y compris la quote-part proportionnelle des frais sous-jacents du ou des fonds, le cas échéant. Le RGF est déclaré dans le Rapport de la direction sur le rendement du fonds (« RDRF ») de chaque fonds. Les RDRF sont accessibles dans l'onglet Documents du site Web [ci.com](http://ci.com).

Gestion mondiale d'actifs CI est le nom d'une entreprise enregistrée de Gestion Mondiale d'Actif CI

©Gestion Mondiale d'Actif CI 2024. Tous droits réservés.

Publié en Avril 2024