

Catégorie de société d'actions canadiennes petite/moyenne capitalisation CI (anciennement Catégorie de société d'actions canadiennes petite/moyenne capitalisation pure CI)



Série I CAD

EN DATE DU 31 AOÛT 2024


APERÇU DU FONDS

Ce fonds investit une tranche importante de son actif dans des titres de participation de sociétés canadiennes. Le fonds peut investir jusqu'à 10 % de ses actifs dans des marchés étrangers.

PROFIL DU FONDS

Date de création	Décembre 2015
CAD Total des actifs nets (\$CA)	8,2 millions \$
En date du 08-30-2024	
VLPP	14,3492 \$
RFG (%)	0,00
En date du 03-31-2024	
Frais de gestion (%)	Négociable
Catégorie d'actif	Actions de PME canadiennes
Devise	\$CA
Placement minimal	Négociable
Fréquence des distributions	Trimestrielle
Dernière distribution	0,5379 \$

Niveau de risque¹



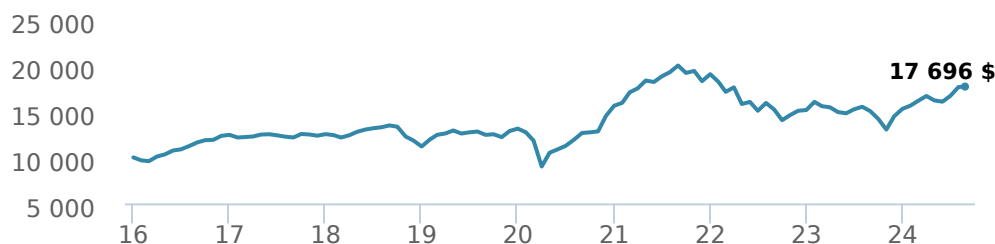
CODES DE FONDS

	T5		T8
I	5643		043T8
A	FAI 2643	FAI 143T5	FAI 643T8
	FAR ES* 3643	FAR ES 243T5	FAR ES 743T8
	FR ES 1643	FR ES 343T5	FR ES 843T8
E	16000	16800	
EF	15000	15800	15500
F	4643	443T5	943T8
O	18000	18800	18500
P	90013	90513	90813

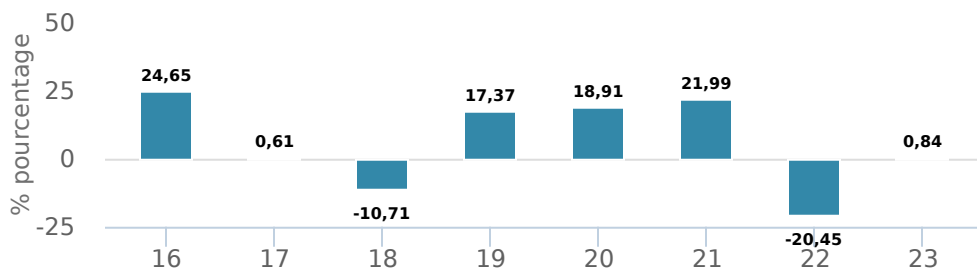
*Pas de nouveaux achats directement dans les fonds "switch only".

RENDEMENTS²

Croissance d'un placement de 10 000 \$ (depuis la date de création)



Rendement par année civile



Rendements composés annuels moyens

CA	1 mois	3 mois	6 mois	1 an	3 ans	5 ans	10 ans	Création*
15,83 %	0,28 %	10,22 %	9,55 %	17,77 %	-3,98 %	7,29 %	-	6,78 %

*Depuis la date de création

HISTORIQUE DES DISTRIBUTIONS³

Date de paiement	Total	Date de paiement	Total
03-25-2022	0,5379	03-20-2020	0,0222
03-26-2021	0,0420	12-13-2019	0,1311
12-18-2020	0,0075	09-27-2019	0,1208
09-25-2020	0,0070	06-21-2019	0,1828
06-26-2020	0,0257	03-22-2019	0,1978

TARIFS PRÉFÉRENTIELS CI⁴

Montant investi	Réduction combinée des frais
100 000 \$ - 500 000 \$	0,08 %
500 000 \$ - 1 000 000 \$	0,11 %
1 000 000 \$ - 2 500 000 \$	0,20 %
2 500 000 \$ - 5 000 000 \$	0,28 %
5 000 000 \$ et plus	0,40 %

GESTIONNAIRES



Evan Rodvang



Aubrey Hearn



Jack Hall

Remarque : Les données fournies ci-dessus doivent être analysées en tenant compte des dénis de responsabilité apparaissant à la page prochaine.

Catégorie de société d'actions canadiennes petite/moyenne capitalisation CI (anciennement Catégorie de société d'actions canadiennes petite/moyenne capitalisation pure CI)



Série I CAD

EN DATE DU 31 AOÛT 2024

RÉPARTITION DU PORTEFEUILLE⁵

Répartition de l'actif	(%)	Répartition sectorielle	(%)	Répartition géographique	(%)
Actions canadiennes	85,74	Immobilier	17,68	Canada	86,94
Unités de fiducies de revenu	6,55	Services financiers	15,53	Bermudes	7,74
Actions américaines	4,46	Services industriels	15,18	États-Unis	4,46
Actions internationales	2,71	Énergie	14,15	Royaume-Uni	0,80
Espèces et équivalents	0,52	Technologie	13,17	Afrique du Sud	0,04
Autres	0,02	Matériaux de base	8,90	Autres	0,02
		Soins de santé	5,25		
		Services aux consommateurs	4,79		
		Autres	3,18		
		Biens de consommation	2,17		

RÉPARTITION DANS LES FONDS SOUS-JACENTS

	Secteur	(%)
1. Fds actions canadiennes petite/moy cap pur CI A	Fonds commun de placement	99,99 %

PRINCIPAUX TITRES

	Secteur	(%)
1. Brookfield Business Partners LP - parts	Aménagement immobilier	5,43 %
2. Cargojet Inc	Transport	4,76 %
3. GFL Environmental Inc	Services professionnels	4,76 %
4. Trisura Group Ltd	Assurances	4,73 %
5. Kneat.com Inc	Technologie de l'information	3,48 %
6. Softchoice Corp (CA)	Technologie de l'information	3,02 %
7. Colliers International Group Inc	Services de soutien de l'immobilier	3,00 %
8. Element Fleet Management Corp	Services bancaires	2,93 %
9. Enerflex Ltd	Équipements et services liés au secteur de l'énergie	2,87 %
10. Parkit Enterprise Inc	Transport	2,86 %
11. TFI International Inc	Transport	2,80 %
12. Andlauer Healthcare Group Inc	Services de soins de santé	2,75 %
13. Pason Systems Inc	Équipements et services liés au secteur de l'énergie	2,36 %
14. Kinaxis Inc	Technologie de l'information	2,35 %
15. Headwater Exploration Inc	Pétrole et gaz	2,21 %

Remarque : Les données fournies ci-dessus doivent être analysées en tenant compte des dénis de responsabilité apparaissant à la page prochaine.

Plus de 35 000 conseillers financiers ont choisi Gestion Mondiale d'Actif CI comme partenaire. Nous croyons que les canadiens qui font affaire à un conseiller financier professionnel réussissent mieux sur le plan financier. En savoir plus sur [ci.com](https://www.ci.com).

¹ Nous déterminons le niveau de risque d'un fonds conformément à une méthode normalisée de classification du risque, fournie dans le Règlement 81-102, laquelle est fondée sur la volatilité historique du fonds, qui est mesurée par l'écart-type de ses rendements sur dix ans. Selon la méthode normalisée, si un fonds offre des titres au public depuis moins de dix ans, l'écart-type d'un fonds de référence ou d'un indice de référence doit se rapprocher raisonnablement de l'écart-type du fonds, pour déterminer le niveau de risque du fonds. Veuillez noter que le rendement historique peut ne pas être révélateur des rendements futurs, la volatilité historique d'un fonds n'est pas une indication de sa volatilité future.

² Les fonds communs de placement peuvent comporter des commissions, des commissions de suivi, des frais de gestion et d'autres frais. Veuillez lire le prospectus avant d'investir. Les taux de rendement indiqués correspondent aux rendements globaux historiques composés annuels après déduction des frais payables par le fonds (sauf pour les rendements d'une période d'un an ou moins, qui sont des rendements globaux simples). Ces résultats tiennent compte de la fluctuation de la valeur des titres et du réinvestissement de tous les dividendes et de toutes les distributions, mais ils excluent les frais d'acquisition, de rachat, de distribution et autres frais facultatifs, de même que l'impôt sur le revenu payable par tout détenteur de titre, qui ont pour effet de réduire le rendement. Les fonds communs de placement ne sont pas garantis, leur valeur fluctue fréquemment et les rendements passés pourraient ne pas se répéter.

³ Veuillez vous référer au prospectus simplifié du fonds pour l'information sur les distributions.

⁴ Les réductions des frais offertes dans le cadre du programme Tarifs préférentiels CI s'appliquent aux frais de gestion et d'administration lorsqu'au moins 100 000 \$ d'actifs sont détenus.

⁵ Les répartitions du portefeuille varieront pendant la durée de vie du fonds commun de placement en fonction des fluctuations des placements du portefeuille et de la valeur au marché de chaque titre. Le(s) gestionnaire(s) de portefeuille peut/peuvent modifier les répartitions du portefeuille pour quelques secteurs ou tous les secteurs.

Ces renseignements ne doivent pas être pris ni interprétés comme un conseil en matière de placement ni comme une promotion ou une recommandation à l'égard des entités ou des titres dont il est question.

Certains énoncés contenus dans la présente sont fondés entièrement ou en partie sur de l'information fournie par des tiers; CI a pris des mesures raisonnables afin de s'assurer qu'ils sont exacts.

Les taux de rendement qui apparaissent dans le tableau sont utilisés uniquement pour illustrer les effets du taux de croissance cumulé et ne sont pas destinés à refléter les valeurs futures des fonds communs ou les rendements sur les placements dans des fonds communs.

Le graphique « Croissance de 10 000 \$ investis » illustre la valeur finale d'un placement hypothétique de 10 000 \$ dans des titres à la fin de la période de placement indiquée et ne vise pas à refléter les valeurs futures ou les rendements du placement.

Le ratio des frais de gestion (« RFG ») représente le ratio des frais de gestion sur douze mois qui reflète les coûts d'exploitation du Fonds, incluant la TVH, la TPS et la TVQ (à l'exclusion des commissions et des autres frais d'opérations de portefeuille) exprimé en pourcentage de la valeur liquidative moyenne quotidienne pour la période, y compris la quote-part proportionnelle des frais sous-jacents du ou des fonds, le cas échéant. Le RGF est déclaré dans le Rapport de la direction sur le rendement du fonds (« RDRF ») de chaque fonds. Les RDRF sont accessibles dans l'onglet Documents du site Web [ci.com](https://www.ci.com).

Gestion mondiale d'actifs CI est le nom d'une entreprise enregistrée de Gestion Mondiale d'Actif CI

©Gestion Mondiale d'Actif CI 2024. Tous droits réservés.

Publié en Septembre 2024