

Catégorie de société canadienne de dividendes CI

Série AT8 CAD



EN DATE DU 31 MARS 2024

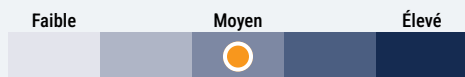
APERÇU DU FONDS

Ce fonds investit dans un portefeuille géré activement composé principalement d'actions canadiennes. Le fonds peut investir un maximum de 30 % de ses actifs (valeur comptable) dans des titres étrangers.

PROFIL DU FONDS

Date de création	Décembre 2015
CAD Total des actifs nets (SCA)	221,9 millions \$
En date du 03-28-2024	
VLPP	6,7888 \$
RFG (%)	2,41
En date du 09-30-2023	
Frais de gestion (%)	2,00
Catégorie d'actif	Dividendes canadiens
Devise	\$CA
Placement minimal	5 000 \$ (initial)/25 \$ (supplémentaire)
Fréquence des distributions	Mensuelle
Dernière distribution	0,1850 \$

Niveau de risque¹



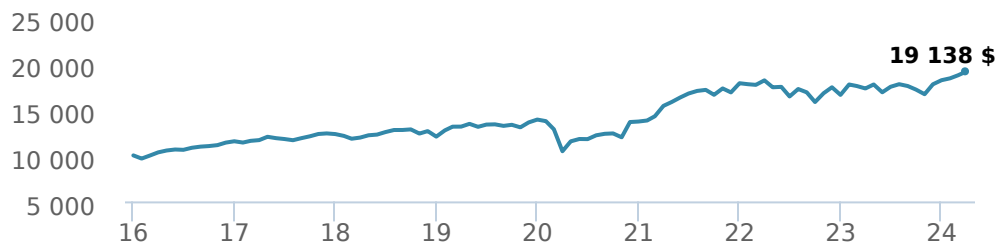
CODES DE FONDS

	T5		T8
A	FAI 2642 FAR ES* 3642 FR ES 1642	FAI 142T5 FAR ES 242T5 FR ES 342T5	FAI 642T8 FAR ES 742T8 FR ES 842T8
E	16014	16814	16514
EF	15014	15814	15514
F	4642	442T5	942T8
I	5642		042T8
O	18014	18814	18514
P	90005	90505	90805

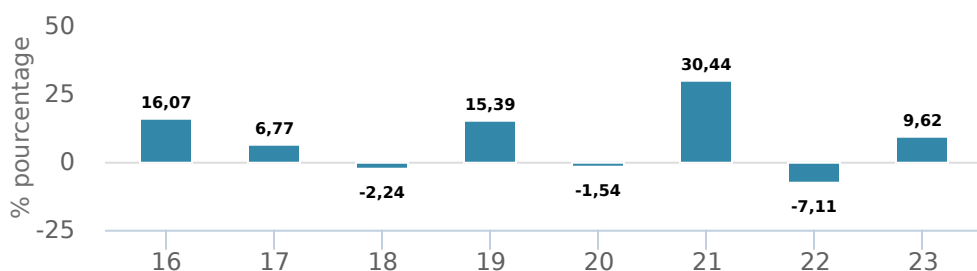
*Pas de nouveaux achats directement dans les fonds "switch only".

RENDEMENTS²

Croissance d'un placement de 10 000 \$ (depuis la date de création)



Rendement par année civile



Rendements composés annuels moyens

CA	1 mois	3 mois	6 mois	1 an	3 ans	5 ans	10 ans	Création*
5,31 %	2,28 %	5,31 %	11,58 %	10,78 %	7,55 %	7,83 %	-	8,15 %

*Depuis la date de création


HISTORIQUE DES DISTRIBUTIONS³

Date de paiement	Total	Date de paiement	Total
03-22-2024	0,1850	11-24-2023	0,0453
03-21-2024	0,0450	10-27-2023	0,0453
02-23-2024	0,0450	09-21-2023	0,0453
01-26-2024	0,0450	08-25-2023	0,0453
12-21-2023	0,0453	07-28-2023	0,0453


TARIFS PRÉFÉRENTIELS CI⁴

Montant investi	Réduction combinée des frais
100 000 \$ - 500 000 \$	0,08 %
500 000 \$ - 1 000 000 \$	0,11 %
1 000 000 \$ - 2 500 000 \$	0,20 %
2 500 000 \$ - 5 000 000 \$	0,28 %
5 000 000 \$ et plus	0,40 %

GESTIONNAIRES



Bunty Mahairhu



Ali Pervez

EN DATE DU 31 MARS 2024

RÉPARTITION DU PORTEFEUILLE⁵

Répartition de l'actif	(%)	Répartition sectorielle	(%)	Répartition géographique	(%)
Actions canadiennes	96,04	Services financiers	39,84	Canada	96,30
Actions américaines	2,63	Énergie	17,87	États-Unis	2,68
Unités de fiducies de revenu	1,01	Services aux consommateurs	9,50	Bermudes	1,01
Espèces et équivalents	0,31	Services industriels	7,33	Autres	0,01
Autres	0,01	Technologie	6,70		
		Services publics	4,92		
		Télécommunications	4,38		
		Biens industriels	3,75		
		Autres	3,55		
		Immobilier	2,16		

PRINCIPAUX TITRES

	Secteur	(%)
1. Fonds canadien de dividendes CI catégorie I	Fonds commun de placement	99,97 %

Plus de 35 000 conseillers financiers ont choisi Gestion Mondiale d'Actif CI comme partenaire. Nous croyons que les canadiens qui font affaire à un conseiller financier professionnel réussissent mieux sur le plan financier. En savoir plus sur ci.com.

¹ Nous déterminons le niveau de risque d'un fonds conformément à une méthode normalisée de classification du risque, fournie dans le Règlement 81-102, laquelle est fondée sur la volatilité historique du fonds, qui est mesurée par l'écart-type de ses rendements sur dix ans. Selon la méthode normalisée, si un fonds offre des titres au public depuis moins de dix ans, l'écart-type d'un fonds de référence ou d'un indice de référence doit se rapprocher raisonnablement de l'écart-type du fonds, pour déterminer le niveau de risque du fonds. Veuillez noter que le rendement historique peut ne pas être révélateur des rendements futurs, la volatilité historique d'un fonds n'est pas une indication de sa volatilité future.

² Les fonds communs de placement peuvent comporter des commissions, des commissions de suivi, des frais de gestion et d'autres frais. Veuillez lire le prospectus avant d'investir. Les taux de rendement indiqués correspondent aux rendements globaux historiques composés annuels après déduction des frais payables par le fonds (sauf pour les rendements d'une période d'un an ou moins, qui sont des rendements globaux simples). Ces résultats tiennent compte de la fluctuation de la valeur des titres et du réinvestissement de tous les dividendes et de toutes les distributions, mais ils excluent les frais d'acquisition, de rachat, de distribution et autres frais facultatifs, de même que l'impôt sur le revenu payable par tout détenteur de titre, qui ont pour effet de réduire le rendement. Les fonds communs de placement ne sont pas garantis, leur valeur fluctue fréquemment et les rendements passés pourraient ne pas se répéter.

³ Veuillez vous référer au prospectus simplifié du fonds pour l'information sur les distributions.

⁴ Les réductions des frais offertes dans le cadre du programme Tarifs préférentiels CI s'appliquent aux frais de gestion et d'administration lorsqu'au moins 100 000 \$ d'actifs sont détenus.

⁵ Les répartitions du portefeuille varieront pendant la durée de vie du fonds commun de placement en fonction des fluctuations des placements du portefeuille et de la valeur au marché de chaque titre. Le(s) gestionnaire(s) de portefeuille peut/peuvent modifier les répartitions du portefeuille pour quelques secteurs ou tous les secteurs.

Ces renseignements ne doivent pas être pris ni interprétés comme un conseil en matière de placement ni comme une promotion ou une recommandation à l'égard des entités ou des titres dont il est question.

Certains énoncés contenus dans la présente sont fondés entièrement ou en partie sur de l'information fournie par des tiers; CI a pris des mesures raisonnables afin de s'assurer qu'ils sont exacts.

Les taux de rendement qui apparaissent dans le tableau sont utilisés uniquement pour illustrer les effets du taux de croissance cumulé et ne sont pas destinés à refléter les valeurs futures des fonds communs ou les rendements sur les placements dans des fonds communs.

Le graphique « Croissance de 10 000 \$ investis » illustre la valeur finale d'un placement hypothétique de 10 000 \$ dans des titres à la fin de la période de placement indiquée et ne vise pas à refléter les valeurs futures ou les rendements du placement.

Le ratio des frais de gestion (« RFG ») représente le ratio des frais de gestion sur douze mois qui reflète les coûts d'exploitation du Fonds, incluant la TVH, la TPS et la TVQ (à l'exclusion des commissions et des autres frais d'opérations de portefeuille) exprimé en pourcentage de la valeur liquidative moyenne quotidienne pour la période, y compris la quote-part proportionnelle des frais sous-jacents du ou des fonds, le cas échéant. Le RGF est déclaré dans le Rapport de la direction sur le rendement du fonds (« RDRF ») de chaque fonds. Les RDRF sont accessibles dans l'onglet Documents du site Web ci.com.

Gestion mondiale d'actifs CI est le nom d'une entreprise enregistrée de Gestion Mondiale d'Actif CI

©Gestion Mondiale d'Actif CI 2024. Tous droits réservés.

Publié en Avril 2024