

Catégorie de société de répartition de l'actif canadien CI

Série FT5 CAD



EN DATE DU 31 MARS 2024

APERÇU DU FONDS

Ce fonds investit dans une combinaison comprenant principalement des titres de capitaux et des titres à revenu fixe canadiens. Jusqu'à 49 % de l'actif du fonds peut être investi dans d'autres types de titres et dans des titres étrangers.

PROFIL DU FONDS

Date de création	Décembre 2007
CAD Total des actifs nets (\$CA) En date du 03-28-2024	1,1 milliard \$
VLPP	7,1803 \$
RFG (%) En date du 09-30-2023	1,32
Frais de gestion (%)	1,00
Catégorie d'actif	Équilibrés canadiens
Devise	\$CA
Placement minimal	5 000 \$ (initial)/25 \$ (supplémentaire)
Fréquence des distributions	Mensuelle
Dernière distribution	0,0807 \$

Niveau de risque¹



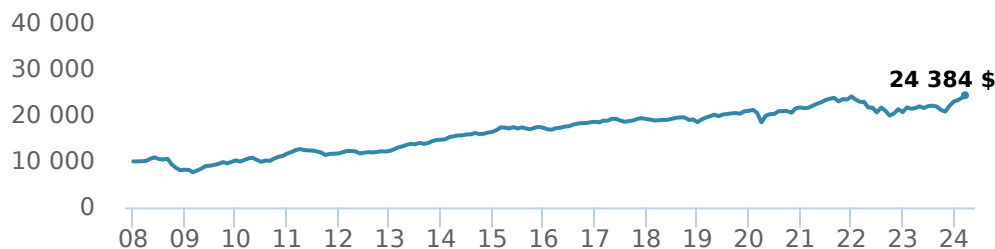
CODES DE FONDS

	T5	T8
F	4322	417T5
A	FAI 2322	FAI 117T5
	FAR ES* 3322	FAR ES 217T5
	FR ES 1522	FR ES 317T5
E	16114	16714
	15114	15714
EF	15114	15414
I	5322	517T5
O	18114	18714
P	90004	90504

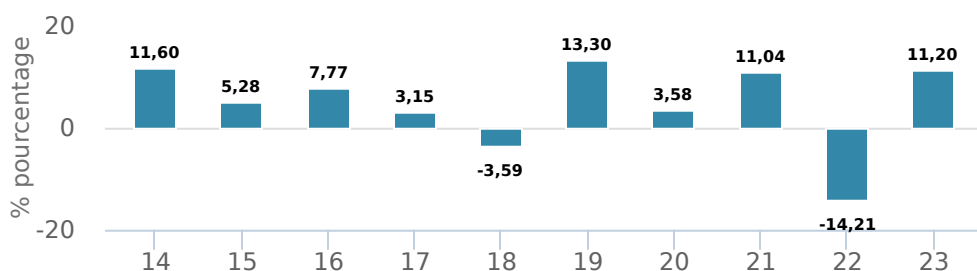
*Pas de nouveaux achats directement dans les fonds "switch only".

RENDEMENTS²

Croissance d'un placement de 10 000 \$ (depuis la date de création)



Rendement par année civile



Rendements composés annuels moyens

CA	1 mois	3 mois	6 mois	1 an	3 ans	5 ans	10 ans	Création*
5,91 %	2,09 %	5,91 %	15,08 %	12,95 %	3,28 %	4,22 %	4,66 %	5,63 %

*Depuis la date de création

HISTORIQUE DES DISTRIBUTIONS³

Date de paiement	Total	Date de paiement	Total
03-22-2024	0,0807	11-24-2023	0,0276
03-21-2024	0,0289	10-27-2023	0,0276
02-23-2024	0,0289	09-21-2023	0,0276
01-26-2024	0,0289	08-25-2023	0,0276
12-21-2023	0,0276	07-28-2023	0,0276


TARIFS PRÉFÉRENTIELS CI⁴

Montant investi	Réduction combinée des frais
100 000 \$ - 500 000 \$	0,15 %
500 000 \$ - 1 000 000 \$	0,21 %
1 000 000 \$ - 2 500 000 \$	0,30 %
2 500 000 \$ - 5 000 000 \$	0,38 %
5 000 000 \$ et plus	0,50 %


GESTIONNAIRES




Robert Swanson



Grant Connor



Matthew Strauss



Bryan Brown

Catégorie de société de répartition de l'actif canadien CI

Série FT5 CAD



EN DATE DU 31 MARS 2024

RÉPARTITION DU PORTEFEUILLE⁵

Répartition de l'actif	(%)	Répartition sectorielle	(%)	Répartition géographique	(%)
Actions canadiennes	40,32	Revenu fixe	32,16	Canada	67,79
Obligations de sociétés canadiennes	16,79	Services financiers	19,81	États-Unis	21,33
Actions américaines	14,44	Technologie	13,89	Multi-National	4,43
Obligations du gouvernement canadien	9,15	Autres	6,83	Autres	1,70
Obligations de gouvernements étrangers	6,93	Services aux consommateurs	6,43	Royaume-Uni	1,56
Actions internationales	4,93	Énergie	4,85	Bermudes	0,70
Autres	4,37	Fonds commun de placement	4,43	France	0,70
Espèces et équivalents	1,07	Services industriels	4,21	Japon	0,66
Obligations de sociétés étrangères	1,03	Immobilier	3,94	Allemagne	0,60
Unités de fiducies de revenu	0,97	Soins de santé	3,45	Danemark	0,53

PRINCIPAUX TITRES

	Secteur	(%)
1. Fds d'obligations canadiennes de base amlré CI I	Revenu fixe	34,35 %
2. Mandat obligations long terme can CI cat I	Revenu fixe	3,27 %
3. Ci Private Market Growth Fund (Series I	Fonds commun de placement	2,96 %
4. Mandat obligations à court terme can CI I	Revenu fixe	2,75 %
5. Brookfield Corp catégorie A	Gestion d'actif	1,53 %
6. Fairfax Financial Holdings Ltd	Assurances	1,38 %
7. Constellation Software Inc	Technologie de l'information	1,37 %
8. Canadian Natural Resources Ltd	Pétrole et gaz	1,35 %
9. Microsoft Corp	Technologie de l'information	1,35 %
10. CGI Inc catégorie A	Technologie de l'information	1,28 %
11. Banque Royale du Canada	Services bancaires	1,27 %
12. TFI International Inc	Transport	1,23 %
13. WSP Global Inc	Construction	1,23 %
14. Thomson Reuters Corp	Services professionnels	1,20 %
15. Element Fleet Management Corp	Services bancaires	1,15 %

Remarque : Les données fournies ci-dessus doivent être analysées en tenant compte des dénis de responsabilité apparaissant à la page prochaine.

Plus de 35 000 conseillers financiers ont choisi Gestion Mondiale d'Actif CI comme partenaire. Nous croyons que les canadiens qui font affaire à un conseiller financier professionnel réussissent mieux sur le plan financier. En savoir plus sur ci.com.

¹ Nous déterminons le niveau de risque d'un fonds conformément à une méthode normalisée de classification du risque, fournie dans le Règlement 81-102, laquelle est fondée sur la volatilité historique du fonds, qui est mesurée par l'écart-type de ses rendements sur dix ans. Selon la méthode normalisée, si un fonds offre des titres au public depuis moins de dix ans, l'écart-type d'un fonds de référence ou d'un indice de référence doit se rapprocher raisonnablement de l'écart-type du fonds, pour déterminer le niveau de risque du fonds. Veuillez noter que le rendement historique peut ne pas être révélateur des rendements futurs, la volatilité historique d'un fonds n'est pas une indication de sa volatilité future.

² Les fonds communs de placement peuvent comporter des commissions, des commissions de suivi, des frais de gestion et d'autres frais. Veuillez lire le prospectus avant d'investir. Les taux de rendement indiqués correspondent aux rendements globaux historiques composés annuels après déduction des frais payables par le fonds (sauf pour les rendements d'une période d'un an ou moins, qui sont des rendements globaux simples). Ces résultats tiennent compte de la fluctuation de la valeur des titres et du réinvestissement de tous les dividendes et de toutes les distributions, mais ils excluent les frais d'acquisition, de rachat, de distribution et autres frais facultatifs, de même que l'impôt sur le revenu payable par tout détenteur de titre, qui ont pour effet de réduire le rendement. Les fonds communs de placement ne sont pas garantis, leur valeur fluctue fréquemment et les rendements passés pourraient ne pas se répéter.

³ Veuillez vous référer au prospectus simplifié du fonds pour l'information sur les distributions.

⁴ Les réductions des frais offertes dans le cadre du programme Tarifs préférentiels CI s'appliquent aux frais de gestion et d'administration lorsqu'au moins 100 000 \$ d'actifs sont détenus.

⁵ Les répartitions du portefeuille varieront pendant la durée de vie du fonds commun de placement en fonction des fluctuations des placements du portefeuille et de la valeur au marché de chaque titre. Le(s) gestionnaire(s) de portefeuille peut/peuvent modifier les répartitions du portefeuille pour quelques secteurs ou tous les secteurs.

Ces renseignements ne doivent pas être pris ni interprétés comme un conseil en matière de placement ni comme une promotion ou une recommandation à l'égard des entités ou des titres dont il est question.

Certains énoncés contenus dans la présente sont fondés entièrement ou en partie sur de l'information fournie par des tiers; CI a pris des mesures raisonnables afin de s'assurer qu'ils sont exacts.

Les taux de rendement qui apparaissent dans le tableau sont utilisés uniquement pour illustrer les effets du taux de croissance cumulé et ne sont pas destinés à refléter les valeurs futures des fonds communs ou les rendements sur les placements dans des fonds communs.

Le graphique « Croissance de 10 000 \$ investis » illustre la valeur finale d'un placement hypothétique de 10 000 \$ dans des titres à la fin de la période de placement indiquée et ne vise pas à refléter les valeurs futures ou les rendements du placement.

Le ratio des frais de gestion (« RFG ») représente le ratio des frais de gestion sur douze mois qui reflète les coûts d'exploitation du Fonds, incluant la TVH, la TPS et la TVQ (à l'exclusion des commissions et des autres frais d'opérations de portefeuille) exprimé en pourcentage de la valeur liquidative moyenne quotidienne pour la période, y compris la quote-part proportionnelle des frais sous-jacents du ou des fonds, le cas échéant. Le RGF est déclaré dans le Rapport de la direction sur le rendement du fonds (« RDRF ») de chaque fonds. Les RDRF sont accessibles dans l'onglet Documents du site Web ci.com.

Gestion mondiale d'actifs CI est le nom d'une entreprise enregistrée de Gestion Mondiale d'Actif CI

©Gestion Mondiale d'Actif CI 2024. Tous droits réservés.

Publié en Avril 2024