Fonds d'actions de revenu toutes capitalisations canadiennes CI

Série P CAD

EN DATE DU 31 MARS 2024

APERÇU DU FONDS

Le Fonds d'actions de revenu toutes capitalisations canadiennes CI cherche à procurer un revenu mensuel régulier et une appréciation du capital en investissant principalement dans un portefeuille diversifié de titres canadiens composé notamment de titres de capitaux propres, de titres à revenu fixe, de titres de fiducies de placement immobilier (FPI) et de titres de fiducies de redevances et de revenu.

PROFIL DU FONDS

Date de création	**Mars 2015**
CAD Total des actifs nets ($CA) En date du 03-28-2024	**1,7 milliard $**
VLPP	**6,4798 $**
RFG (%) En date du 09-30-2023	**0,13**
Frais de gestion (%)	**Négociable**
Catégorie d'actif	**Actions canadiennes**
Devise	**$CA**
Placement minimal	**500 $ (initial)/25 $ (supplémentaire)**
Fréquence des distributions	**Mensuelle**
Dernière distribution	**0,0220 $**

Niveau de risque[1]

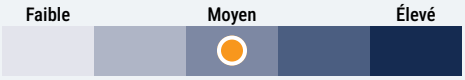

CODES DE FONDS

P	**58232**
A	**50232**
B	**FAR ES* 51232** **FR ES 53232** **FR 52232**
E	**16061**
EF	**15061**
F	**54232**
I	**55232**
O	**18061**
X	**57982**

*Pas de nouveaux achats directement dans les fonds "switch only".

RENDEMENTS[2]

Croissance d'un placement de 10 000 $ (depuis la date de création)

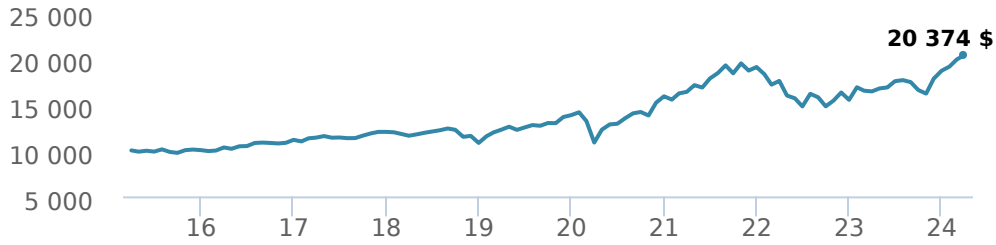

Rendement par année civile

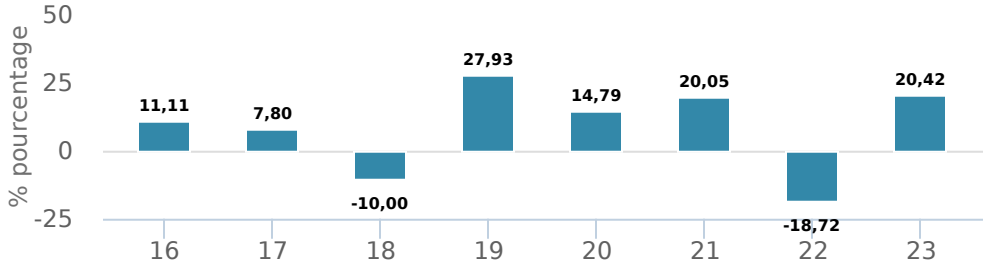

Rendements composés annuels moyens

CA	1 mois	3 mois	6 mois	1 an	3 ans	5 ans	10 ans	Création*
9,19 %	**2,46 %**	**9,19 %**	**22,99 %**	**24,14 %**	**7,58 %**	**10,70 %**	**-**	**8,21 %**

*Depuis la date de création

HISTORIQUE DES DISTRIBUTIONS[3]

Date de paiement	Total	Date de paiement	Total
03-22-2024	**0,0220**	10-27-2023	**0,0220**
02-23-2024	**0,0220**	09-22-2023	**0,0220**
01-26-2024	**0,0220**	08-25-2023	**0,0220**
12-22-2023	**0,0220**	07-28-2023	**0,0220**
11-24-2023	**0,0220**	06-23-2023	**0,0220**

TARIFS PRÉFÉRENTIELS CI[4]

Montant investi	Réduction combinée des frais
100 000 $ - 250 000 $	**0,03 %**
250 000 $ - 500 000 $	**0,05 %**
500 000 $ - 1 000 000 $	**0,08 %**
1 000 000 $ - 2 500 000 $	**0,13 %**
2 500 000 $ - 5 000 000 $	**0,18 %**
5 000 000 $ et plus	**0,20 %**

GESTIONNAIRES

Bryan Brown

Remarque : Les données fournies ci-dessus doivent être analysées en tenant compte des dénis de responsabilité apparaissant à la page prochaine.

Fonds d'actions de revenu toutes capitalisations canadiennes CI

Série P CAD

EN DATE DU 31 MARS 2024

RÉPARTITION DU PORTEFEUILLE[5]

Répartition de l'actif	(%)
Actions canadiennes	**60,18**
Actions américaines	**36,30**
Unités de fiducies de revenu	**3,45**
Espèces et équivalents	**0,07**

Répartition sectorielle	(%)
Services financiers	**27,01**
Technologie	**22,39**
Services aux consommateurs	**12,95**
Énergie	**10,02**
Immobilier	**7,88**
Services industriels	**7,82**
Soins de santé	**6,35**
Biens industriels	**2,17**
Autres	**2,13**
Services publics	**1,28**

Répartition géographique	(%)
Canada	**60,17**
États-Unis	**36,38**
Bermudes	**3,45**

PRINCIPAUX TITRES

	Secteur	(%)
1. Amazon.com Inc	Commerce de détail	**5,39 %**
2. Brookfield Corp catégorie A	Gestion d'actif	**5,17 %**
3. Alphabet Inc catégorie C	Technologie de l'information	**4,18 %**
4. Canadian Natural Resources Ltd	Pétrole et gaz	**3,29 %**
5. Microsoft Corp	Technologie de l'information	**3,21 %**
6. Meta Platforms Inc catégorie A	Technologie de l'information	**3,15 %**
7. NVIDIA Corp	Informatique	**3,10 %**
8. WSP Global Inc	Construction	**3,05 %**
9. Element Fleet Management Corp	Services bancaires	**2,96 %**
10. Jacobs Solutions Inc	Construction	**2,87 %**
11. ServiceNow Inc	Technologie de l'information	**2,73 %**
12. Enbridge Inc	Équipements et services liés au secteur de l'énergie	**2,70 %**
13. Banque Royale du Canada	Services bancaires	**2,65 %**
14. Mastercard Inc catégorie A	Services financiers diversifiés	**2,61 %**
15. TC Energy Corp	Équipements et services liés au secteur de l'énergie	**2,53 %**

Remarque : Les données fournies ci-dessus doivent être analysées en tenant compte des dénis de responsabilité apparaissant à la page prochaine.

Plus de 35 000 conseillers financiers ont choisi Gestion Mondiale d'Actif CI comme partenaire. Nous croyons que les canadiens qui font affaire à un conseiller financier professionnel réussissent mieux sur le plan financier. En savoir plus sur ci.com.

[1] Nous déterminons le niveau de risque d'un fonds conformément à une méthode normalisée de classification du risque, fournie dans le Règlement 81-102, laquelle est fondée sur la volatilité historique du fonds, quiest mesurée par l'écart-type de ses rendements surdixans. Selon la méthode normalisée, siun fondsoffre des titres au public depuis moinsde dixans, l'écart-type d'un fonds de référence ou d'un indice de référence doit se rapprocher raisonnablement de l'écart-type du fonds, pour déterminer le niveau de risque du fonds. Veuillez noter que le rendement historique peut ne pas être révélateur des rendements futurs, la volatilité historique d'un fonds n'est pas une indication de sa volatilité future.

[2] Les fonds communs de placement peuvent comporter des commissions, des commissions de suivi, des frais de gestion et d'autres frais. Veuillez lire le prospectus avant d'investir. Les taux de rendement indiqués correspondent aux rendements globaux historiques composés annuels après déduction des frais payables par le fonds (sauf pour les rendements d'une période d'un an ou moins, qui sont des rendements globaux simples). Ces résultats tiennent compte de la fluctuation de la valeur des titres et du réinvestissement de tous les dividendes et de toutes les distributions, mais ils excluent les frais d'acquisition, de rachat, de distribution et autres frais facultatifs, de même que l'impôt sur le revenu payable par tout détenteur de titre, qui ont pour effet de réduire le rendement. Les fonds communs de placement ne sont pas garantis, leur valeur fluctue fréquemment et les rendements passés pourraient ne pas se répéter.

[3] Veuillez vous référer au prospectus simplifié du fonds pour l'information sur les distributions.

[4] Les réductions des frais offer tes dans le cadre du programme Tarifs préférentiels CI s'appliquent aux frais de gestion et d'administration lorsqu'au moins 100000$ d'actifs sont détenus.

[5] Les répartitions du portefeuille varieront pendant la durée de vie du fonds commun de placement en fonctiondes fluctuations desplacements du portefeuille et de la valeur au marchéde chaque titre. Le(s) gestionnaire(s) de portefeuille peut/peuvent modifier les répartitions du portefeuille pour quelques secteurs ou tous les secteurs.

Ces renseignements ne doivent pas être pris ni interprétés comme un conseil en matière de placement ni comme une promotion ou une recommandation à l'égard des entités ou des titres dont il est question.

Certains énoncés contenus dans la présente sont fondés entièrement ou en partie sur de l'information fournie par des tiers; CI a pris des mesures raisonnables afin de s'assurer qu'ils sont exacts.

Les taux de rendement qui apparaissent dans le tableau sont utilisés uniquement pour illustrer les effets du taux de croissance cumulé et ne sont pas destinés à refléter les valeurs futures des fonds communs ou les rendements sur les placements dans des fonds communs.

Le graphique « Croissance de 10 000 $ investis » illustre la valeur finale d'un placement hypothétique de 10 000 $ dans des titres à la fin de la période de placement indiquée et ne vise pas à refléter les valeurs futures ou les rendements du placement.

Le ratio des frais de gestion (« RFG ») représente le ratio des frais de gestion sur douze mois qui reflète les coûts d'exploitation du Fonds, incluant la TVH, la TPS et la TVQ (à l'exclusion des commissions et des autres frais d'opérations de portefeuille) exprimé en pourcentage de la valeur liquidative moyenne quotidienne pour la période, y compris la quote-part proportionnelle des frais sous-jacents du ou des fonds, le cas échéant. Le RGF est déclaré dans le Rapport de la direction sur le rendement du fonds (« RDRF ») de chaque fonds. Les RDRF sont accessibles dans l'onglet Documents du site Web ci.com.

Gestion mondiale d'actifs CI est le nom d'une entreprise enregistrée de Gestion Mondiale d'Actif CI

©Gestion Mondiale d'Actif CI 2024. Tous droits réservés.

Publié en Avril 2024