

# Sun Life du Canada, compagnie d'assurance-vie

Portefeuilles Clarica Fonds distincts  
Fiches de renseignements – Décembre 2022



*est gérée par Gestion mondiale d'actifs CI,  
une entreprise enregistrée de CI Investments Inc.*



*émis par la Sun Life du Canada,  
compagnie d'assurance-vie*

## Table des matières

Fonds de gestion canadien petite/moyenne capitalisation Clarica FD .....	1
Fonds américain de petites sociétés CI Clarica FD .....	3
Fonds d'occasions Asie CI Clarica FD .....	5
Fonds équilibré canadien CI Clarica FD .....	7
Fonds d'obligations canadiennes CI Clarica FD .....	9
Fonds de croissance et de revenu canadien CI Clarica FD .....	11
Fonds de placements canadiens CI Clarica FD .....	13
Fonds de gestion canadien petite/moyenne capitalisation CI Clarica FD .....	15
Fonds d'obligations de sociétés CI Clarica FD .....	17
Fonds équilibré diversifié canadien CI Clarica FD .....	19
Fonds marchés émergents CI Clarica FD .....	21
Fonds alpha innovateurs mondiaux CI Clarica FD .....	23
Fonds d'obligations mondiales CI Clarica FD .....	25
Fonds mondial de croissance et de revenu CI Clarica FD .....	27
Fonds de ressources mondiales CI Clarica FD .....	29
Fonds de valeur internationale CI Clarica FD .....	31
Fonds de valeur internationale CI Clarica FD .....	33
Fonds marché monétaire CI Clarica FD .....	35
Fonds équilibré supérieur canadien CI Clarica FD .....	37
Fonds de placements canadiens supérieur CI Clarica FD .....	39
Fonds canadien équilibré sélect CI Clarica FD .....	41
Fonds d'actions canadiennes sélect CI Clarica FD .....	43

Fonds d'actions mondiales sélect CI Clarica FD.....	45
Fonds d'obligations à court terme CI Clarica FD.....	47
Fonds d'actions canadiennes Sélect Sommet CI Clarica FD.....	49
Fonds américain Synergy CI Clarica FD.....	51
Fonds canadien Synergy CI Clarica FD.....	53
Fonds d'actions américaines sélectionnées CI Clarica FD .....	55
Série Portefeuilles équilibrée Clarica FD .....	57
Série Portefeuilles croissance équilibrée Clarica FD .....	59
Série Portefeuilles équilibrée prudente Clarica FD .....	61
Série Portefeuilles prudente Clarica FD.....	63
Série Portefeuilles croissance Clarica FD.....	65
Série Portefeuilles de revenu Clarica FD.....	67
Série Portefeuilles croissance maximale Clarica FD.....	69
Fonds d'occasions Asie CI supérieur Clarica FD.....	71
Fonds supérieur d'obligations canadiennes CI Clarica FD .....	73
Fonds supérieur de gestion canadien petite/moyenne capitalisation CI Clarica FD .....	75
Fonds supérieur de valeur mondiale CI Clarica FD .....	77
Fonds supérieur de valeur internationale CI Clarica FD .....	79
Fonds supérieur d'actions canadiennes sélect CI Clarica FD.....	81
Fonds supérieur d'obligations à court terme CI Clarica FD.....	83
Fonds supérieur d'actions américaines sélectionnées CI Clarica FD .....	85
Fonds supérieur d'actions américaines sélectionnées II CI Clarica FD .....	87

# Sun Life du Canada, compagnie d'assurance-vie

Portefeuilles Clarica Fonds distincts

## Fonds de gestion canadien petite/moyenne capitalisation Clarica FD

Au 31 décembre 2022

**Bref aperçu :** Date de création du fonds: novembre 2000

Valeur totale au 31 décembre 2022 : 1 459 382 \$

Gestionnaire : Gestion Mondiale D'Actifs CI, Picton Mahoney Asset Management et QV Investors Inc.

Taux de rotation du portefeuille : 133,69 %

Option de frais d'acquisition	Ratio des frais de gestion (RFG) (comprend les taxes)	Valeur liquidative par part	Parts en circulation
Sans frais d'acquisition	2,99 %	36,75 \$	31 940
Frais d'acquisition reportés	2,91 %	37,50 \$	7 617

Placement minimal par contrat : Aucun nouveau contrat

Montant minimal pour achats supplémentaires : Aucun nouvel achat

Minimum mensuel pour prélèvements automatiques : Aucun nouveau PPA

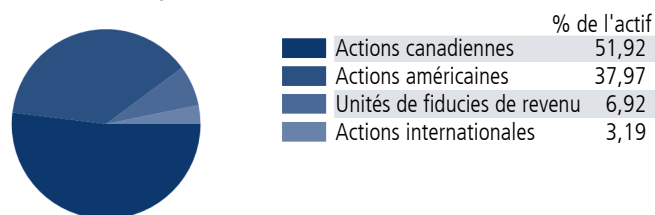
### Dans quoi le fonds investit-il?

Le Fonds investit dans le Fonds d'actions de revenu à petite/moyenne capitalisation canadiennes CI. Le fonds sous-jacent investit principalement dans des actions canadiennes.

#### Les principaux titres et répartitions du fonds

sous-jacent au 31 décembre 2022	% de l'actif
Trisura Group Ltd	4,17
Cargojet Inc	4,11
KKR & Co Inc	3,72
TFI International Inc	3,70
Stantec Inc	3,69
Waste Connections Inc	3,69
Information Services Corp	3,47
CGI Inc	3,31
Brookfield Infrastructure Partners LP	3,29
Liberty Media Corp	2,82
<b>Total</b>	<b>35,97</b>

Nombre total des placements : 68



### Y a-t-il des garanties?

Ce fonds distinct est offert en vertu d'un contrat d'assurance. Il inclut des garanties qui peuvent protéger votre argent si la valeur baisse. La rubrique « Frais permanents du Fonds » donne un résumé des frais. Pour obtenir plus de renseignements, consultez la notice explicative et contrat.

### À qui le fonds s'adresse-t-il?

Ce fonds s'adresse aux titulaires de contrat s'ils :

- souhaitent avoir un placement avec un potentiel de croissance du capital à long terme
- investissent à moyen et(ou) à long terme.

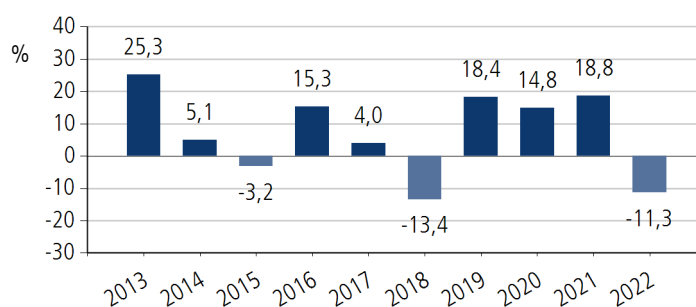
### Quel a été le rendement du fonds?

#### Rendement moyen

Cette rubrique présente le rendement passé du fonds. Si vous aviez investi 1 000 \$ dans la version sans frais d'acquisition du fonds en décembre 2012, vous détiendrez 1 894,84 \$ en décembre 2022. Il s'agit d'une moyenne de 6,60 % chaque année. Le rendement est présenté après déduction du RFG. Le RFG du fonds distinct comprend les frais d'assurance. Les frais d'assurance et d'autres frais réduiront le rendement du fonds. Le rendement passé du fonds n'indique pas nécessairement quel sera son rendement futur. Votre rendement réel dépendra de l'option de garantie choisie et de votre situation fiscale personnelle.

#### Rendements annuels (%)

Ce graphique montre le rendement annuel du fonds au cours des dix dernières années. Au cours des dix dernières années, la valeur du fonds a augmenté pendant sept ans et a diminué pendant trois ans.



### Quel est le degré de risque?

Faible	Faible à modéré	<b>Modéré</b>	Modéré à élevé	Élevé
--------	-----------------	---------------	----------------	-------

La valeur de votre placement peut baisser. Pour obtenir plus de renseignements, consultez la notice explicative et contrat.

#### Combien cela coûte-t-il?

Les tableaux qui suivent présentent les frais que vous pourriez avoir à payer pour investir dans le fonds ou revendre vos parts. Pour obtenir plus de renseignements, veuillez consulter la notice explicative et contrat.

#### Frais d'acquisition

Option de frais d'acquisition	Ce que vous payez	Comment ça fonctionne																
Sans frais d'acquisition (SFA)	Vous ne payez pas de frais d'acquisition.	Nous ne versons pas de commission.																
Frais d'acquisition reportés (FAR)	<p><b>Si vous vendez :</b></p> <table> <tr> <td>moins de 1 an après l'achat</td> <td>Taux 5,5 %</td> </tr> <tr> <td>moins de 2 ans après l'achat</td> <td>5,0 %</td> </tr> <tr> <td>moins de 3 ans après l'achat</td> <td>4,5 %</td> </tr> <tr> <td>moins de 4 ans après l'achat</td> <td>4,0 %</td> </tr> <tr> <td>moins de 5 ans après l'achat</td> <td>3,0 %</td> </tr> <tr> <td>moins de 6 ans après l'achat</td> <td>2,0 %</td> </tr> <tr> <td>moins de 7 ans après l'achat</td> <td>1,0 %</td> </tr> <tr> <td>Après 7 ans</td> <td>0,0 %</td> </tr> </table>	moins de 1 an après l'achat	Taux 5,5 %	moins de 2 ans après l'achat	5,0 %	moins de 3 ans après l'achat	4,5 %	moins de 4 ans après l'achat	4,0 %	moins de 5 ans après l'achat	3,0 %	moins de 6 ans après l'achat	2,0 %	moins de 7 ans après l'achat	1,0 %	Après 7 ans	0,0 %	<ul style="list-style-type: none"> <li>Les frais d'acquisition reportés sont à taux fixe. Ils sont déduits du montant que vous retirez.</li> <li>Lorsque vous investissez dans le fonds, nous versons une commission de 5 %. Les frais d'acquisition reportés que vous payez nous sont remis.</li> <li>Vous pouvez faire racheter jusqu'à 10 % de vos parts d'un fonds chaque année sans payer de frais d'acquisition reportés.</li> <li>Vous pouvez échanger vos parts contre d'autres parts d'un autre fonds à frais d'acquisition reportés aux termes du contrat d'assurance sans payer de frais d'acquisition reportés.</li> <li>Pour obtenir plus de renseignements, veuillez consulter la notice explicative et contrat.</li> </ul>
moins de 1 an après l'achat	Taux 5,5 %																	
moins de 2 ans après l'achat	5,0 %																	
moins de 3 ans après l'achat	4,5 %																	
moins de 4 ans après l'achat	4,0 %																	
moins de 5 ans après l'achat	3,0 %																	
moins de 6 ans après l'achat	2,0 %																	
moins de 7 ans après l'achat	1,0 %																	
Après 7 ans	0,0 %																	

#### Frais permanents du fonds

Le RFG comprend les frais de gestion, les frais d'exploitation et les frais d'assurance du fonds. Vous ne payez pas ces frais directement. Ils ont cependant une incidence sur vous car ils réduisent le rendement que vous obtenez. Pour obtenir plus de renseignements, veuillez consulter la notice explicative et contrat.

Option de frais d'acquisition	RFG (taux annuel en pourcentage de la valeur du fonds) (comprend les taxes)	Taux annuel des frais d'assurance inclus dans le RFG (taux annuel en pourcentage de la valeur du fonds)
Sans frais d'acquisition	2,99 %	0,60 %
Frais d'acquisition reportés	2,91 %	0,60 %

#### Commission de service

Nous versons une commission de service annuelle tant que vous êtes propriétaire du fonds. Elle est incluse dans les frais de gestion. Le taux est fonction de l'option de frais d'acquisition que vous choisissez. Pour obtenir plus de renseignements, veuillez consulter la notice explicative et contrat.

Taux annuel de frais de service	FAR : 0,50 %	SFA : 1,20 %
---------------------------------	--------------	--------------

#### Autres frais

Frais	Ce que vous payez
Frais de retrait anticipé	Jusqu'à 2 % de la valeur des parts que vous vendez ou transférez dans les 60 jours de leur achat. Ces frais sont remis au fonds.

Pour obtenir plus de renseignements, consultez la notice explicative et contrat.

#### Et si je change d'idée?

Vous pouvez changer d'idée et résilier toute souscription dans les deux jours ouvrables suivant la date à laquelle vous recevez l'avis d'exécution ou dans les cinq jours ouvrables suivant son envoi, selon la première de ces éventualités. Vous devez aviser Gestion mondiale d'actifs CI (GMA CI) de votre intention de résilier par écrit (courriel, télécopieur ou lettre). Vous récupérerez le moindre des montants suivants : le montant investi ou la valeur du placement si celle-ci a baissé. Le montant qui vous sera retourné s'applique seulement à l'opération en question et comprendra tous les frais de souscription ou autres frais que vous aurez payés.

Vous pouvez également changer d'idée à propos de toute opération subséquente aux termes du contrat et la résilier dans les deux jours ouvrables suivant la date à laquelle vous recevez l'avis d'exécution. Dans ce cas-ci, le droit de résiliation s'applique seulement à la nouvelle opération. Vous récupérerez le moindre des montants suivants : le montant investi ou la valeur des parts du fonds qui vous ont été attribuées si celle-ci a baissé.

#### Renseignements supplémentaires

Le présent sommaire peut ne pas contenir toute l'information dont vous avez besoin. Certains détails du contrat pourraient mener à des changements dans le présent sommaire. Veuillez vous assurer de lire la notice explicative et contrat. Pour obtenir plus de renseignements, veuillez communiquer avec :

Gestion Mondiale d'Actif CI, au nom de la Sun Life du Canada, compagnie d'assurance-vie  
 15, rue York, 2<sup>e</sup> étage  
 Toronto (Ontario) M5J 0A3  
 Téléphone : 1-800-792-9355  
 Courriel : servicefrancais@ci.com

# Sun Life du Canada, compagnie d'assurance-vie

## Portefeuilles Clarica Fonds distincts

### Fonds américain de petites sociétés CI Clarica FD

Au 31 décembre 2022

**Bref aperçu :** Date de création du fonds: novembre 1999

Valeur totale au 31 décembre 2022 : 4 375 282 \$

Gestionnaire : Gestion Mondiale D'Actifs CI

Taux de rotation du portefeuille : 9,89 %

Option de frais d'acquisition	Ratio des frais de gestion (RFG) (comprend les taxes)	Valeur liquidative par part	Parts en circulation
Sans frais d'acquisition	3,15 %	21,86 \$	143 806
Frais d'acquisition reportés	3,12 %	21,94 \$	56 163

Placement minimal par contrat : Aucun nouveau contrat

Montant minimal pour achats supplémentaires : Aucun nouvel achat

Minimum mensuel pour prélèvements automatiques : Aucun nouveau PPA

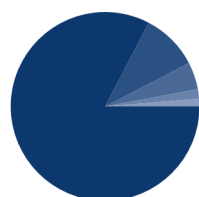
#### Dans quoi le fonds investit-il?

Le Fonds investit dans la Catégorie de société américaine de petites sociétés CI. Le fonds sous-jacent investit principalement dans des actions américaines.

#### Les principaux titres et répartitions du fonds sous-jacent au 31 décembre 2022

	% de l'actif
Bank Ozk	3,06
CoStar Group Inc	2,80
GFL Environmental Inc	2,80
MV Realty Holdings LLC	2,67
Texas Pacific Land Corp	2,65
Verisign Inc	2,58
Sensata Technologies Holding PLC	2,54
Lamar Advertising Co	2,53
Viper Energy Partners LP	2,46
Berry Global Group Inc	2,42
<b>Total</b>	<b>26,51</b>

**Nombre total des placements :** 63



	% de l'actif
Actions américaines	82,65
Actions canadiennes	9,75
Unités de fiducies de revenu	4,66
Actions internationales	1,63
Espèces et équivalents	1,31

#### Y a-t-il des garanties?

Ce fonds distinct est offert en vertu d'un contrat d'assurance. Il inclut des garanties qui peuvent protéger votre argent si la valeur baisse. La rubrique « Frais permanents du Fonds » donne un résumé des frais. Pour obtenir plus de renseignements, consultez la notice explicative et contrat.

#### À qui le fonds s'adresse-t-il?

Ce fonds s'adresse aux titulaires de contrat s'ils :

- souhaitent investir dans des sociétés nord-américaines à petite et moyenne capitalisations ayant un fort potentiel de croissance
- investissent à moyen et(ou) à long terme.

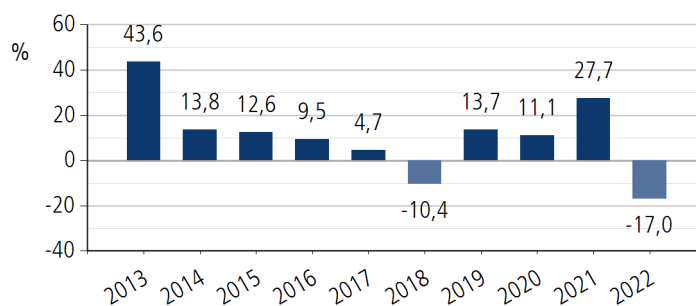
#### Quel a été le rendement du fonds?

##### Rendement moyen

Cette rubrique présente le rendement passé du fonds. Si vous aviez investi 1 000 \$ dans la version sans frais d'acquisition du fonds en décembre 2012, vous détiendrez 2 530,78 \$ en décembre 2022. Il s'agit d'une moyenne de 9,73 % chaque année. Le rendement est présenté après déduction du RFG. Le RFG du fonds distinct comprend les frais d'assurance. Les frais d'assurance et d'autres frais réduiront le rendement du fonds. Le rendement passé du fonds n'indique pas nécessairement quel sera son rendement futur. Votre rendement réel dépendra de l'option de garantie choisie et de votre situation fiscale personnelle.

##### Rendements annuels (%)

Ce graphique montre le rendement annuel du fonds au cours des dix dernières années. Au cours des dix dernières années, la valeur du fonds a augmenté pendant huit ans et a diminué pendant deux ans.



#### Quel est le degré de risque?

Faible	Faible à modéré	<b>Modéré</b>	Modéré à élevé	Élevé
--------	-----------------	---------------	----------------	-------

La valeur de votre placement peut baisser. Pour obtenir plus de renseignements, consultez la notice explicative et contrat.

# Sun Life du Canada, compagnie d'assurance-vie

## Portefeuilles Clarica Fonds distincts

### Fonds américain de petites sociétés CI Clarica FD

Au 31 décembre 2022

#### Combien cela coûte-t-il?

Les tableaux qui suivent présentent les frais que vous pourriez avoir à payer pour investir dans le fonds ou revendre vos parts. Pour obtenir plus de renseignements, veuillez consulter la notice explicative et contrat.

#### Frais d'acquisition

Option de frais d'acquisition	Ce que vous payez	Comment ça fonctionne																
Sans frais d'acquisition (SFA)	Vous ne payez pas de frais d'acquisition.	Nous ne versons pas de commission.																
Frais d'acquisition reportés (FAR)	<p><b>Si vous vendez :</b></p> <table> <tr> <td>moins de 1 an après l'achat</td> <td>Taux 5,5 %</td> </tr> <tr> <td>moins de 2 ans après l'achat</td> <td>5,0 %</td> </tr> <tr> <td>moins de 3 ans après l'achat</td> <td>4,5 %</td> </tr> <tr> <td>moins de 4 ans après l'achat</td> <td>4,0 %</td> </tr> <tr> <td>moins de 5 ans après l'achat</td> <td>3,0 %</td> </tr> <tr> <td>moins de 6 ans après l'achat</td> <td>2,0 %</td> </tr> <tr> <td>moins de 7 ans après l'achat</td> <td>1,0 %</td> </tr> <tr> <td>Après 7 ans</td> <td>0,0 %</td> </tr> </table>	moins de 1 an après l'achat	Taux 5,5 %	moins de 2 ans après l'achat	5,0 %	moins de 3 ans après l'achat	4,5 %	moins de 4 ans après l'achat	4,0 %	moins de 5 ans après l'achat	3,0 %	moins de 6 ans après l'achat	2,0 %	moins de 7 ans après l'achat	1,0 %	Après 7 ans	0,0 %	<ul style="list-style-type: none"> <li>Les frais d'acquisition reportés sont à taux fixe. Ils sont déduits du montant que vous retirez.</li> <li>Lorsque vous investissez dans le fonds, nous versons une commission de 5 %. Les frais d'acquisition reportés que vous payez nous sont remis.</li> <li>Vous pouvez faire racheter jusqu'à 10 % de vos parts d'un fonds chaque année sans payer de frais d'acquisition reportés.</li> <li>Vous pouvez échanger vos parts contre d'autres parts d'un autre fonds à frais d'acquisition reportés aux termes du contrat d'assurance sans payer de frais d'acquisition reportés.</li> <li>Pour obtenir plus de renseignements, veuillez consulter la notice explicative et contrat.</li> </ul>
moins de 1 an après l'achat	Taux 5,5 %																	
moins de 2 ans après l'achat	5,0 %																	
moins de 3 ans après l'achat	4,5 %																	
moins de 4 ans après l'achat	4,0 %																	
moins de 5 ans après l'achat	3,0 %																	
moins de 6 ans après l'achat	2,0 %																	
moins de 7 ans après l'achat	1,0 %																	
Après 7 ans	0,0 %																	

#### Frais permanents du fonds

Le RFG comprend les frais de gestion, les frais d'exploitation et les frais d'assurance du fonds. Vous ne payez pas ces frais directement. Ils ont cependant une incidence sur vous car ils réduisent le rendement que vous obtenez. Pour obtenir plus de renseignements, veuillez consulter la notice explicative et contrat.

Option de frais d'acquisition	RFG (taux annuel en pourcentage de la valeur du fonds) (comprend les taxes)	Taux annuel des frais d'assurance inclus dans le RFG (taux annuel en pourcentage de la valeur du fonds)
Sans frais d'acquisition	3,15 %	0,60 %
Frais d'acquisition reportés	3,12 %	0,60 %

#### Commission de service

Nous versons une commission de service annuelle tant que vous êtes propriétaire du fonds. Elle est incluse dans les frais de gestion. Le taux est fonction de l'option de frais d'acquisition que vous choisissez. Pour obtenir plus de renseignements, veuillez consulter la notice explicative et contrat.

Taux annuel de frais de service	FAR : 0,50 %	SFA : 1,20 %
---------------------------------	--------------	--------------

#### Autres frais

Frais	Ce que vous payez
Frais de retrait anticipé	Jusqu'à 2 % de la valeur des parts que vous vendez ou transférez dans les 60 jours de leur achat. Ces frais sont remis au fonds.

Pour obtenir plus de renseignements, consultez la notice explicative et contrat.

#### Et si je change d'idée?

Vous pouvez changer d'idée et résilier toute souscription dans les deux jours ouvrables suivant la date à laquelle vous recevez l'avis d'exécution ou dans les cinq jours ouvrables suivant son envoi, selon la première de ces éventualités. Vous devez aviser Gestion mondiale d'actifs CI (GMA CI) de votre intention de résilier par écrit (courriel, télécopieur ou lettre). Vous récupérerez le moindre des montants suivants : le montant investi ou la valeur du placement si celle-ci a baissé. Le montant qui vous sera retourné s'applique seulement à l'opération en question et comprendra tous les frais de souscription ou autres frais que vous aurez payés.

Vous pouvez également changer d'idée à propos de toute opération subséquente aux termes du contrat et la résilier dans les deux jours ouvrables suivant la date à laquelle vous recevez l'avis d'exécution. Dans ce cas-ci, le droit de résiliation s'applique seulement à la nouvelle opération. Vous récupérerez le moindre des montants suivants : le montant investi ou la valeur des parts du fonds qui vous ont été attribuées si celle-ci a baissé.

#### Renseignements supplémentaires

Le présent sommaire peut ne pas contenir toute l'information dont vous avez besoin. Certains détails du contrat pourraient mener à des changements dans le présent sommaire. Veuillez vous assurer de lire la notice explicative et contrat. Pour obtenir plus de renseignements, veuillez communiquer avec :

Gestion Mondiale d'Actif CI, au nom de la Sun Life du Canada, compagnie d'assurance-vie  
 15, rue York, 2<sup>e</sup> étage  
 Toronto (Ontario) M5J 0A3  
 Téléphone : 1-800-792-9355  
 Courriel : servicefrancais@ci.com

# Sun Life du Canada, compagnie d'assurance-vie

Portefeuilles Clarica Fonds distincts

## Fonds d'occasions Asie CI Clarica FD

Au 31 décembre 2022

**Bref aperçu :** Date de création du fonds: janvier 1998

Valeur totale au 31 décembre 2022 : 1 262 285 \$

Gestionnaire : Gestion Mondiale D'Actifs CI

Taux de rotation du portefeuille : 0,08 %

Option de frais d'acquisition	Ratio des frais de gestion (RFG) (comprend les taxes)	Valeur liquidative par part	Parts en circulation
Sans frais d'acquisition	3,99 %	20,11 \$	49 942
Frais d'acquisition reportés	3,89 %	20,61 \$	12 511

Placement minimal par contrat : Aucun nouveau contrat

Montant minimal pour achats supplémentaires : Aucun nouvel achat

Minimum mensuel pour prélèvements automatiques : Aucun nouveau PPA

### Dans quoi le fonds investit-il?

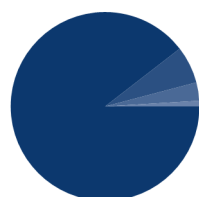
Le Fonds investit dans le Fonds d'occasions Asie CI. Le fonds sous-jacent investit principalement dans des actions de sociétés d'Asie et de la côte du Pacifique.

#### Les principaux titres et répartitions du fonds sous-jacent au 31 décembre 2022

	% de l'actif
Espèces et équivalents	6,39
CSL Ltd	5,13
AIA Group Ltd	3,60
Larsen & Toubro Ltd	3,31
Keyence Corp	3,24
Housing Development Finance Corp Ltd	2,83
Samsung Electronics Co Ltd	2,78
Tencent Holdings Ltd	2,75
L'Occitane International SA	2,73
Seven & i Holdings Co Ltd	2,70

**Total** **35,46**

**Nombre total des placements :** **64**



	% de l'actif
Actions internationales	89,51
Espèces et équivalents	6,39
Unités de fiducies de revenu	3,13
Actions américaines	0,97

### Y a-t-il des garanties?

Ce fonds distinct est offert en vertu d'un contrat d'assurance. Il inclut des garanties qui peuvent protéger votre argent si la valeur baisse. La rubrique « Frais permanents du Fonds » donne un résumé des frais. Pour obtenir plus de renseignements, consultez la notice explicative et contrat.

### À qui le fonds s'adresse-t-il?

Ce fonds s'adresse aux titulaires de contrat s'ils :

- souhaitent investir dans des sociétés situées en Asie et sur la côte du Pacifique
- investissent à moyen et(ou) à long terme.

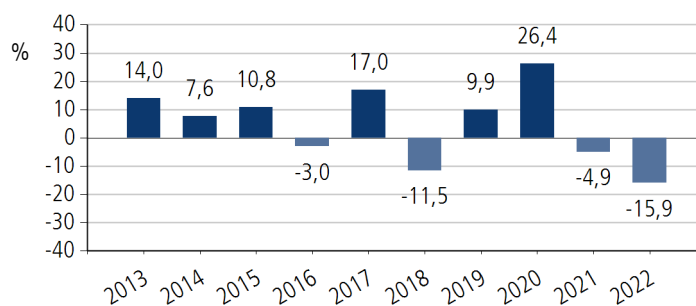
### Quel a été le rendement du fonds?

#### Rendement moyen

Cette rubrique présente le rendement passé du fonds. Si vous aviez investi 1 000 \$ dans la version sans frais d'acquisition du fonds en décembre 2012, vous détiendrez 1 517,67 \$ en décembre 2022. Il s'agit d'une moyenne de 4,26 % chaque année. Le rendement est présenté après déduction du RFG. Le RFG du fonds distinct comprend les frais d'assurance. Les frais d'assurance et d'autres frais réduiront le rendement du fonds. Le rendement passé du fonds n'indique pas nécessairement quel sera son rendement futur. Votre rendement réel dépendra de l'option de garantie choisie et de votre situation fiscale personnelle.

#### Rendements annuels (%)

Ce graphique montre le rendement annuel du fonds au cours des dix dernières années. Au cours des dix dernières années, la valeur du fonds a augmenté pendant six ans et a diminué pendant quatre ans.



### Quel est le degré de risque?

Faible	Faible à modéré	<b>Modéré</b>	Modéré à élevé	Élevé
--------	-----------------	---------------	----------------	-------

La valeur de votre placement peut baisser. Pour obtenir plus de renseignements, consultez la notice explicative et contrat.



#### Combien cela coûte-t-il?

Les tableaux qui suivent présentent les frais que vous pourriez avoir à payer pour investir dans le fonds ou revendre vos parts. Pour obtenir plus de renseignements, veuillez consulter la notice explicative et contrat.

#### Frais d'acquisition

Option de frais d'acquisition	Ce que vous payez	Comment ça fonctionne																		
Sans frais d'acquisition (SFA)	Vous ne payez pas de frais d'acquisition.	Nous ne versons pas de commission.																		
Frais d'acquisition reportés (FAR)	<p><b>Si vous vendez :</b></p> <table border="1"> <tr> <th>Taux</th> <th>Taux</th> </tr> <tr> <td>moins de 1 an après l'achat</td> <td>5,5 %</td> </tr> <tr> <td>moins de 2 ans après l'achat</td> <td>5,0 %</td> </tr> <tr> <td>moins de 3 ans après l'achat</td> <td>4,5 %</td> </tr> <tr> <td>moins de 4 ans après l'achat</td> <td>4,0 %</td> </tr> <tr> <td>moins de 5 ans après l'achat</td> <td>3,0 %</td> </tr> <tr> <td>moins de 6 ans après l'achat</td> <td>2,0 %</td> </tr> <tr> <td>moins de 7 ans après l'achat</td> <td>1,0 %</td> </tr> <tr> <td>Après 7 ans</td> <td>0,0 %</td> </tr> </table>	Taux	Taux	moins de 1 an après l'achat	5,5 %	moins de 2 ans après l'achat	5,0 %	moins de 3 ans après l'achat	4,5 %	moins de 4 ans après l'achat	4,0 %	moins de 5 ans après l'achat	3,0 %	moins de 6 ans après l'achat	2,0 %	moins de 7 ans après l'achat	1,0 %	Après 7 ans	0,0 %	<ul style="list-style-type: none"> <li>Les frais d'acquisition reportés sont à taux fixe. Ils sont déduits du montant que vous retirez.</li> <li>Lorsque vous investissez dans le fonds, nous versons une commission de 5 %. Les frais d'acquisition reportés que vous payez nous sont remis.</li> <li>Vous pouvez faire racheter jusqu'à 10 % de vos parts d'un fonds chaque année sans payer de frais d'acquisition reportés.</li> <li>Vous pouvez échanger vos parts contre d'autres parts d'un autre fonds à frais d'acquisition reportés aux termes du contrat d'assurance sans payer de frais d'acquisition reportés.</li> <li>Pour obtenir plus de renseignements, veuillez consulter la notice explicative et contrat.</li> </ul>
Taux	Taux																			
moins de 1 an après l'achat	5,5 %																			
moins de 2 ans après l'achat	5,0 %																			
moins de 3 ans après l'achat	4,5 %																			
moins de 4 ans après l'achat	4,0 %																			
moins de 5 ans après l'achat	3,0 %																			
moins de 6 ans après l'achat	2,0 %																			
moins de 7 ans après l'achat	1,0 %																			
Après 7 ans	0,0 %																			

#### Frais permanents du fonds

Le RFG comprend les frais de gestion, les frais d'exploitation et les frais d'assurance du fonds. Vous ne payez pas ces frais directement. Ils ont cependant une incidence sur vous car ils réduisent le rendement que vous obtenez. Pour obtenir plus de renseignements, veuillez consulter la notice explicative et contrat.

Option de frais d'acquisition	RFG (taux annuel en pourcentage de la valeur du fonds) (comprend les taxes)	Taux annuel des frais d'assurance inclus dans le RFG (taux annuel en pourcentage de la valeur du fonds)
Sans frais d'acquisition	3,99 %	0,60 %
Frais d'acquisition reportés	3,89 %	0,60 %

#### Commission de service

Nous versons une commission de service annuelle tant que vous êtes propriétaire du fonds. Elle est incluse dans les frais de gestion. Le taux est fonction de l'option de frais d'acquisition que vous choisissez. Pour obtenir plus de renseignements, veuillez consulter la notice explicative et contrat.

Taux annuel de frais de service	FAR : 0,50 %	SFA : 1,20 %
---------------------------------	--------------	--------------

#### Autres frais

Frais	Ce que vous payez
Frais de retrait anticipé	Jusqu'à 2 % de la valeur des parts que vous vendez ou transférez dans les 60 jours de leur achat. Ces frais sont remis au fonds.

Pour obtenir plus de renseignements, consultez la notice explicative et contrat.

#### Et si je change d'idée?

Vous pouvez changer d'idée et résilier toute souscription dans les deux jours ouvrables suivant la date à laquelle vous recevez l'avis d'exécution ou dans les cinq jours ouvrables suivant son envoi, selon la première de ces éventualités. Vous devez aviser Gestion mondiale d'actifs CI (GMA CI) de votre intention de résilier par écrit (courriel, télécopieur ou lettre). Vous récupérerez le moindre des montants suivants : le montant investi ou la valeur du placement si celle-ci a baissé. Le montant qui vous sera retourné s'applique seulement à l'opération en question et comprendra tous les frais de souscription ou autres frais que vous aurez payés.

Vous pouvez également changer d'idée à propos de toute opération subséquente aux termes du contrat et la résilier dans les deux jours ouvrables suivant la date à laquelle vous recevez l'avis d'exécution. Dans ce cas-ci, le droit de résiliation s'applique seulement à la nouvelle opération. Vous récupérerez le moindre des montants suivants : le montant investi ou la valeur des parts du fonds qui vous ont été attribuées si celle-ci a baissé.

#### Renseignements supplémentaires

Le présent sommaire peut ne pas contenir toute l'information dont vous avez besoin. Certains détails du contrat pourraient mener à des changements dans le présent sommaire. Veuillez vous assurer de lire la notice explicative et contrat. Pour obtenir plus de renseignements, veuillez communiquer avec :

Gestion Mondiale d'Actif CI, au nom de la Sun Life du Canada, compagnie d'assurance-vie  
 15, rue York, 2<sup>e</sup> étage  
 Toronto (Ontario) M5J 0A3  
 Téléphone : 1-800-792-9355  
 Courriel : servicefrancais@ci.com

# Sun Life du Canada, compagnie d'assurance-vie

Portefeuilles Clarica Fonds distincts

## Fonds équilibré canadien CI Clarica FD

Au 31 décembre 2022

**Bref aperçu :** Date de création du fonds: février 1999

Valeur totale au 31 décembre 2022 : 10 899 800 \$

Gestionnaire : Gestion Mondiale D'Actifs CI

Taux de rotation du portefeuille : 2,87 %

Option de frais d'acquisition	Ratio des frais de gestion (RFG) (comprend les taxes)	Valeur liquidative par part	Parts en circulation
Sans frais d'acquisition	3,43 %	28,49 \$	333 648
Frais d'acquisition reportés	3,46 %	28,54 \$	48 861

Placement minimal par contrat : Aucun nouveau contrat

Montant minimal pour achats supplémentaires : Aucun nouvel achat

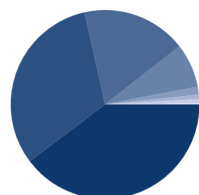
Minimum mensuel pour prélèvements automatiques : Aucun nouveau PPA

### Dans quoi le fonds investit-il?

Le Fonds investit dans le Fonds équilibré canadien CI. Le fonds sous-jacent investit principalement dans des actions et des obligations canadiennes.

#### Les principaux titres et répartitions du fonds

sous-jacent au 31 décembre 2022	% de l'actif
Société Financière Manuvie	3,41
FNB Secteur financier mondial CI (FSF)	2,87
Fairfax Financial Holdings Ltd	2,34
Canadian Natural Resources Ltd	2,26
Gouvernement du Canada 1,50 % 01-jun-2031	2,22
Cenovus Energy Inc	2,00
Enbridge Inc	1,92
Gouvernement du Canada 2,00 % 01-déc-2051	1,91
Banque Scotia	1,85
Province de l'Ontario 2,60 % 02-jun-2025	1,84
<b>Total</b>	<b>22,62</b>
<b>Nombre total des placements :</b>	<b>416</b>



	% de l'actif
Actions canadiennes	39,71
Obligations Domestiques	31,79
Actions américaines	17,94
Actions internationales	7,54
Espèces et équivalents	1,36
Unités de fiducies de revenu	0,75
Obligations Étrangères	0,72
Autres	0,19

### Y a-t-il des garanties?

Ce fonds distinct est offert en vertu d'un contrat d'assurance. Il inclut des garanties qui peuvent protéger votre argent si la valeur baisse. La rubrique « Frais permanents du Fonds » donne un résumé des frais. Pour obtenir plus de renseignements, consultez la notice explicative et contrat.

### À qui le fonds s'adresse-t-il?

Ce fonds s'adresse aux titulaires de contrat s'ils :

- souhaitent avoir des titres de participation et à revenu fixe dans un seul fonds et préfèrent que le conseiller de portefeuille prenne les décisions au sujet de la combinaison des avoirs
- investissent à moyen terme.

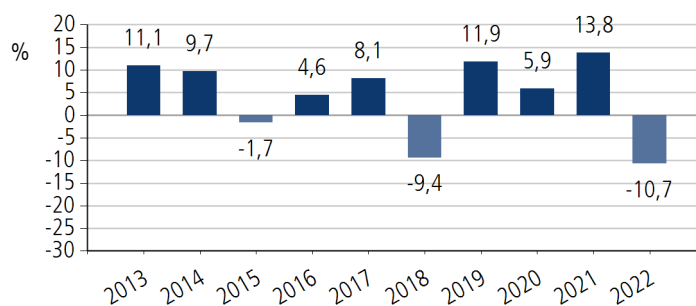
### Quel a été le rendement du fonds?

#### Rendement moyen

Cette rubrique présente le rendement passé du fonds. Si vous aviez investi 1 000 \$ dans la version sans frais d'acquisition du fonds en décembre 2012, vous détiendrez 1 477,40 \$ en décembre 2022. Il s'agit d'une moyenne de 3,98 % chaque année. Le rendement est présenté après déduction du RFG. Le RFG du fonds distinct comprend les frais d'assurance. Les frais d'assurance et d'autres frais réduiront le rendement du fonds. Le rendement passé du fonds n'indique pas nécessairement quel sera son rendement futur. Votre rendement réel dépendra de l'option de garantie choisie et de votre situation fiscale personnelle.

#### Rendements annuels (%)

Ce graphique montre le rendement annuel du fonds au cours des dix dernières années. Au cours des dix dernières années, la valeur du fonds a augmenté pendant sept ans et a diminué pendant trois ans.



### Quel est le degré de risque?

Faible	Faible à modéré	Modéré	Modéré à élevé	Élevé
--------	-----------------	--------	----------------	-------

La valeur de votre placement peut baisser. Pour obtenir plus de renseignements, consultez la notice explicative et contrat.

#### Combien cela coûte-t-il?

Les tableaux qui suivent présentent les frais que vous pourriez avoir à payer pour investir dans le fonds ou revendre vos parts. Pour obtenir plus de renseignements, veuillez consulter la notice explicative et contrat.

#### Frais d'acquisition

Option de frais d'acquisition	Ce que vous payez	Comment ça fonctionne																
Sans frais d'acquisition (SFA)	Vous ne payez pas de frais d'acquisition.	Nous ne versons pas de commission.																
Frais d'acquisition reportés (FAR)	<p><b>Si vous vendez :</b></p> <table> <tr> <td>moins de 1 an après l'achat</td> <td>5,5 %</td> </tr> <tr> <td>moins de 2 ans après l'achat</td> <td>5,0 %</td> </tr> <tr> <td>moins de 3 ans après l'achat</td> <td>4,5 %</td> </tr> <tr> <td>moins de 4 ans après l'achat</td> <td>4,0 %</td> </tr> <tr> <td>moins de 5 ans après l'achat</td> <td>3,0 %</td> </tr> <tr> <td>moins de 6 ans après l'achat</td> <td>2,0 %</td> </tr> <tr> <td>moins de 7 ans après l'achat</td> <td>1,0 %</td> </tr> <tr> <td>Après 7 ans</td> <td>0,0 %</td> </tr> </table>	moins de 1 an après l'achat	5,5 %	moins de 2 ans après l'achat	5,0 %	moins de 3 ans après l'achat	4,5 %	moins de 4 ans après l'achat	4,0 %	moins de 5 ans après l'achat	3,0 %	moins de 6 ans après l'achat	2,0 %	moins de 7 ans après l'achat	1,0 %	Après 7 ans	0,0 %	<ul style="list-style-type: none"> <li>Les frais d'acquisition reportés sont à taux fixe. Ils sont déduits du montant que vous retirez.</li> <li>Lorsque vous investissez dans le fonds, nous versons une commission de 5 %. Les frais d'acquisition reportés que vous payez nous sont remis.</li> <li>Vous pouvez faire racheter jusqu'à 10 % de vos parts d'un fonds chaque année sans payer de frais d'acquisition reportés.</li> <li>Vous pouvez échanger vos parts contre d'autres parts d'un autre fonds à frais d'acquisition reportés aux termes du contrat d'assurance sans payer de frais d'acquisition reportés.</li> <li>Pour obtenir plus de renseignements, veuillez consulter la notice explicative et contrat.</li> </ul>
moins de 1 an après l'achat	5,5 %																	
moins de 2 ans après l'achat	5,0 %																	
moins de 3 ans après l'achat	4,5 %																	
moins de 4 ans après l'achat	4,0 %																	
moins de 5 ans après l'achat	3,0 %																	
moins de 6 ans après l'achat	2,0 %																	
moins de 7 ans après l'achat	1,0 %																	
Après 7 ans	0,0 %																	

#### Frais permanents du fonds

Le RFG comprend les frais de gestion, les frais d'exploitation et les frais d'assurance du fonds. Vous ne payez pas ces frais directement. Ils ont cependant une incidence sur vous car ils réduisent le rendement que vous obtenez. Pour obtenir plus de renseignements, veuillez consulter la notice explicative et contrat.

Option de frais d'acquisition	RFG (taux annuel en pourcentage de la valeur du fonds) (comprend les taxes)	Taux annuel des frais d'assurance inclus dans le RFG (taux annuel en pourcentage de la valeur du fonds)
Sans frais d'acquisition	3,43 %	0,60 %
Frais d'acquisition reportés	3,46 %	0,60 %

#### Commission de service

Nous versons une commission de service annuelle tant que vous êtes propriétaire du fonds. Elle est incluse dans les frais de gestion. Le taux est fonction de l'option de frais d'acquisition que vous choisissez. Pour obtenir plus de renseignements, veuillez consulter la notice explicative et contrat.

Taux annuel de frais de service	FAR : 0,50 %	SFA : 1,20 %
---------------------------------	--------------	--------------

#### Autres frais

Frais	Ce que vous payez
Frais de retrait anticipé	Jusqu'à 2 % de la valeur des parts que vous vendez ou transférez dans les 60 jours de leur achat. Ces frais sont remis au fonds.

Pour obtenir plus de renseignements, consultez la notice explicative et contrat.

#### Et si je change d'idée?

Vous pouvez changer d'idée et résilier toute souscription dans les deux jours ouvrables suivant la date à laquelle vous recevez l'avis d'exécution ou dans les cinq jours ouvrables suivant son envoi, selon la première de ces éventualités. Vous devez aviser Gestion mondiale d'actifs CI (GMA CI) de votre intention de résilier par écrit (courriel, télécopieur ou lettre). Vous récupérerez le moindre des montants suivants : le montant investi ou la valeur du placement si celle-ci a baissé. Le montant qui vous sera retourné s'applique seulement à l'opération en question et comprendra tous les frais de souscription ou autres frais que vous aurez payés.

Vous pouvez également changer d'idée à propos de toute opération subséquente aux termes du contrat et la résilier dans les deux jours ouvrables suivant la date à laquelle vous recevez l'avis d'exécution. Dans ce cas-ci, le droit de résiliation s'applique seulement à la nouvelle opération. Vous récupérerez le moindre des montants suivants : le montant investi ou la valeur des parts du fonds qui vous ont été attribuées si celle-ci a baissé.

#### Renseignements supplémentaires

Le présent sommaire peut ne pas contenir toute l'information dont vous avez besoin. Certains détails du contrat pourraient mener à des changements dans le présent sommaire. Veuillez vous assurer de lire la notice explicative et contrat. Pour obtenir plus de renseignements, veuillez communiquer avec :

Gestion Mondiale d'Actif CI, au nom de la Sun Life du Canada, compagnie d'assurance-vie  
 15, rue York, 2<sup>e</sup> étage  
 Toronto (Ontario) M5J 0A3  
 Téléphone : 1-800-792-9355  
 Courriel : servicefrancais@ci.com

# Sun Life du Canada, compagnie d'assurance-vie

Portefeuilles Clarica Fonds distincts

## Fonds d'obligations canadiennes CI Clarica FD

Au 31 décembre 2022

**Bref aperçu :** Date de création du fonds: novembre 1999

Valeur totale au 31 décembre 2022 : 9 465 259 \$

Gestionnaire : Gestion Mondiale D'Actifs CI

Taux de rotation du portefeuille : 3,88 %

Option de frais d'acquisition	Ratio des frais de gestion (RFG) (comprend les taxes)	Valeur liquidative par part	Parts en circulation
Sans frais d'acquisition	2,39 %	17,29 \$	440 707
Frais d'acquisition reportés	2,40 %	17,41 \$	106 141

Placement minimal par contrat : Aucun nouveau contrat

Montant minimal pour achats supplémentaires : Aucun nouvel achat

Minimum mensuel pour prélèvements automatiques : Aucun nouveau PPA

### Dans quoi le fonds investit-il?

Le Fonds investit dans le Fonds d'obligations canadiennes CI. Le fonds sous-jacent investit principalement dans des obligations canadiennes.

#### Les principaux titres et répartitions du fonds sous-jacent au 31 décembre 2022

	% de l'actif
Province de l'Ontario 3,75 % 02-jun-2032	8,86
Gouvernement du Canada 0,50 % 01-sep-2025	5,36
Gouvernement du Canada 2,00 % 01-déc-2051	3,92
Province de l'Ontario 4,65 % 02-jun-2041	2,16
Gouvernement du Canada 3,00 % 01-nov-2024	2,12
Gouvernement du Canada 1,25 % 01-mar-2027	1,64
Province de l'Ontario 2,50 % 02-déc-2052	1,59
Espèces et équivalents	1,54
Gouvernement du Canada 2,00 % 01-jun-2032	1,45
Province de l'Ontario 3,50 % 02-jun-2024	1,43

**Total** **30,07**

**Nombre total des placements :** **372**



### Y a-t-il des garanties?

Ce fonds distinct est offert en vertu d'un contrat d'assurance. Il inclut des garanties qui peuvent protéger votre argent si la valeur baisse. La rubrique « Frais permanents du Fonds » donne un résumé des frais. Pour obtenir plus de renseignements, consultez la notice explicative et contrat.

### À qui le fonds s'adresse-t-il?

Ce fonds s'adresse aux titulaires de contrat s'ils :

- souhaitent recevoir un revenu
- investissent à court et(ou) à moyen terme.

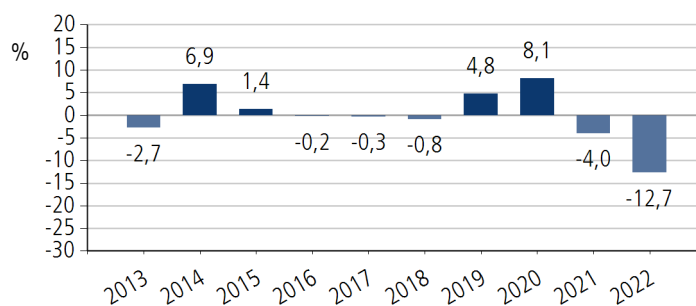
### Quel a été le rendement du fonds?

#### Rendement moyen

Cette rubrique présente le rendement passé du fonds. Si vous aviez investi 1 000 \$ dans la version sans frais d'acquisition du fonds en décembre 2012, vous détiendrez 988,06 \$ en décembre 2022. Il s'agit d'une moyenne de -0,12 % chaque année. Le rendement est présenté après déduction du RFG. Le RFG du fonds distinct comprend les frais d'assurance. Les frais d'assurance et d'autres frais réduiront le rendement du fonds. Le rendement passé du fonds n'indique pas nécessairement quel sera son rendement futur. Votre rendement réel dépendra de l'option de garantie choisie et de votre situation fiscale personnelle.

#### Rendements annuels (%)

Ce graphique montre le rendement annuel du fonds au cours des dix dernières années. Au cours des dix dernières années, la valeur du fonds a augmenté pendant quatre ans et a diminué pendant six ans.



### Quel est le degré de risque?

Faible	Faible à modéré	Modéré	Modéré à élevé	Élevé
--------	-----------------	--------	----------------	-------

La valeur de votre placement peut baisser. Pour obtenir plus de renseignements, consultez la notice explicative et contrat.

#### Combien cela coûte-t-il?

Les tableaux qui suivent présentent les frais que vous pourriez avoir à payer pour investir dans le fonds ou revendre vos parts. Pour obtenir plus de renseignements, veuillez consulter la notice explicative et contrat.

#### Frais d'acquisition

Option de frais d'acquisition	Ce que vous payez	Comment ça fonctionne																		
Sans frais d'acquisition (SFA)	Vous ne payez pas de frais d'acquisition.	Nous ne versons pas de commission.																		
Frais d'acquisition reportés (FAR)	<p><b>Si vous vendez :</b></p> <table border="1"> <tr> <th>Taux</th> <th>Taux</th> </tr> <tr> <td>moins de 1 an après l'achat</td> <td>5,5 %</td> </tr> <tr> <td>moins de 2 ans après l'achat</td> <td>5,0 %</td> </tr> <tr> <td>moins de 3 ans après l'achat</td> <td>4,5 %</td> </tr> <tr> <td>moins de 4 ans après l'achat</td> <td>4,0 %</td> </tr> <tr> <td>moins de 5 ans après l'achat</td> <td>3,0 %</td> </tr> <tr> <td>moins de 6 ans après l'achat</td> <td>2,0 %</td> </tr> <tr> <td>moins de 7 ans après l'achat</td> <td>1,0 %</td> </tr> <tr> <td>Après 7 ans</td> <td>0,0 %</td> </tr> </table>	Taux	Taux	moins de 1 an après l'achat	5,5 %	moins de 2 ans après l'achat	5,0 %	moins de 3 ans après l'achat	4,5 %	moins de 4 ans après l'achat	4,0 %	moins de 5 ans après l'achat	3,0 %	moins de 6 ans après l'achat	2,0 %	moins de 7 ans après l'achat	1,0 %	Après 7 ans	0,0 %	<ul style="list-style-type: none"> <li>Les frais d'acquisition reportés sont à taux fixe. Ils sont déduits du montant que vous retirez.</li> <li>Lorsque vous investissez dans le fonds, nous versons une commission de 5 %. Les frais d'acquisition reportés que vous payez nous sont remis.</li> <li>Vous pouvez faire racheter jusqu'à 10 % de vos parts d'un fonds chaque année sans payer de frais d'acquisition reportés.</li> <li>Vous pouvez échanger vos parts contre d'autres parts d'un autre fonds à frais d'acquisition reportés aux termes du contrat d'assurance sans payer de frais d'acquisition reportés.</li> <li>Pour obtenir plus de renseignements, veuillez consulter la notice explicative et contrat.</li> </ul>
Taux	Taux																			
moins de 1 an après l'achat	5,5 %																			
moins de 2 ans après l'achat	5,0 %																			
moins de 3 ans après l'achat	4,5 %																			
moins de 4 ans après l'achat	4,0 %																			
moins de 5 ans après l'achat	3,0 %																			
moins de 6 ans après l'achat	2,0 %																			
moins de 7 ans après l'achat	1,0 %																			
Après 7 ans	0,0 %																			

#### Frais permanents du fonds

Le RFG comprend les frais de gestion, les frais d'exploitation et les frais d'assurance du fonds. Vous ne payez pas ces frais directement. Ils ont cependant une incidence sur vous car ils réduisent le rendement que vous obtenez. Pour obtenir plus de renseignements, veuillez consulter la notice explicative et contrat.

Option de frais d'acquisition	RFG (taux annuel en pourcentage de la valeur du fonds) (comprend les taxes)	Taux annuel des frais d'assurance inclus dans le RFG (taux annuel en pourcentage de la valeur du fonds)
Sans frais d'acquisition	2,39 %	0,60 %
Frais d'acquisition reportés	2,40 %	0,60 %

#### Commission de service

Nous versons une commission de service annuelle tant que vous êtes propriétaire du fonds. Elle est incluse dans les frais de gestion. Le taux est fonction de l'option de frais d'acquisition que vous choisissez. Pour obtenir plus de renseignements, veuillez consulter la notice explicative et contrat.

Taux annuel de frais de service	FAR : 0,25 %	SFA : 0,80 %
---------------------------------	--------------	--------------

#### Autres frais

Frais	Ce que vous payez
Frais de retrait anticipé	Jusqu'à 2 % de la valeur des parts que vous vendez ou transférez dans les 60 jours de leur achat. Ces frais sont remis au fonds.

Pour obtenir plus de renseignements, consultez la notice explicative et contrat.

#### Et si je change d'idée?

Vous pouvez changer d'idée et résilier toute souscription dans les deux jours ouvrables suivant la date à laquelle vous recevez l'avis d'exécution ou dans les cinq jours ouvrables suivant son envoi, selon la première de ces éventualités. Vous devez aviser Gestion mondiale d'actifs CI (GMA CI) de votre intention de résilier par écrit (courriel, télécopieur ou lettre). Vous récupérerez le moindre des montants suivants : le montant investi ou la valeur du placement si celle-ci a baissé. Le montant qui vous sera retourné s'applique seulement à l'opération en question et comprendra tous les frais de souscription ou autres frais que vous aurez payés.

Vous pouvez également changer d'idée à propos de toute opération subséquente aux termes du contrat et la résilier dans les deux jours ouvrables suivant la date à laquelle vous recevez l'avis d'exécution. Dans ce cas-ci, le droit de résiliation s'applique seulement à la nouvelle opération. Vous récupérerez le moindre des montants suivants : le montant investi ou la valeur des parts du fonds qui vous ont été attribuées si celle-ci a baissé.

#### Renseignements supplémentaires

Le présent sommaire peut ne pas contenir toute l'information dont vous avez besoin. Certains détails du contrat pourraient mener à des changements dans le présent sommaire. Veuillez vous assurer de lire la notice explicative et contrat. Pour obtenir plus de renseignements, veuillez communiquer avec :

Gestion Mondiale d'Actif CI, au nom de la Sun Life du Canada, compagnie d'assurance-vie  
 15, rue York, 2<sup>e</sup> étage  
 Toronto (Ontario) M5J 0A3  
 Téléphone : 1-800-792-9355  
 Courriel : servicefrancais@ci.com

# Sun Life du Canada, compagnie d'assurance-vie

Portefeuilles Clarica Fonds distincts

## Fonds de croissance et de revenu canadien CI Clarica FD

Au 31 décembre 2022

**Bref aperçu :** Date de création du fonds: février 1999

Valeur totale au 31 décembre 2022 : 30 308 133 \$

Gestionnaire : Gestion Mondiale D'Actifs CI

Taux de rotation du portefeuille : 6,92 %

Option de frais d'acquisition	Ratio des frais de gestion (RFG) (comprend les taxes)	Valeur liquidative par part	Parts en circulation
Sans frais d'acquisition	3,49 %	26,18 \$	1 032 687
Frais d'acquisition reportés	3,48 %	26,20 \$	125 063

Placement minimal par contrat : Aucun nouveau contrat

Montant minimal pour achats supplémentaires : Aucun nouvel achat

Minimum mensuel pour prélèvements automatiques : Aucun nouveau PPA

### Dans quoi le fonds investit-il?

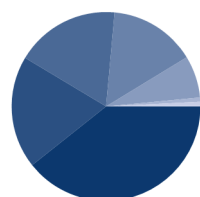
Le Fonds investit dans le Fonds de croissance et de revenu canadien CI. Le fonds sous-jacent investit principalement dans des actions et des obligations canadiennes.

#### Les principaux titres et répartitions du fonds

sous-jacent au 31 décembre 2022	% de l'actif
Société Financière Manuvie	3,25
FNB Secteur financier mondial CI (FSF)	2,74
Fairfax Financial Holdings Ltd	2,23
Canadian Natural Resources Ltd	2,16
Cenovus Energy Inc	1,90
Enbridge Inc	1,85
Banque Scotia	1,77
Banque de Montréal	1,76
Teck Resources Ltd	1,74
Suncor Énergie Inc	1,58

**Total** 20,98

**Nombre total des placements :** 730



	% de l'actif
Actions canadiennes	39,31
Obligations Domestiques	19,29
Actions américaines	17,84
Obligations Étrangères	14,84
Actions internationales	7,20
Unités de fiducies de revenu	0,72
Espèces et équivalents	0,69
Autres	0,11

### Y a-t-il des garanties?

Ce fonds distinct est offert en vertu d'un contrat d'assurance. Il inclut des garanties qui peuvent protéger votre argent si la valeur baisse. La rubrique « Frais permanents du Fonds » donne un résumé des frais. Pour obtenir plus de renseignements, consultez la notice explicative et contrat.

### À qui le fonds s'adresse-t-il?

Ce fonds s'adresse aux titulaires de contrat s'ils :

- souhaitent ajouter un fonds de répartition d'actifs à leur portefeuille
- investissent à moyen terme.

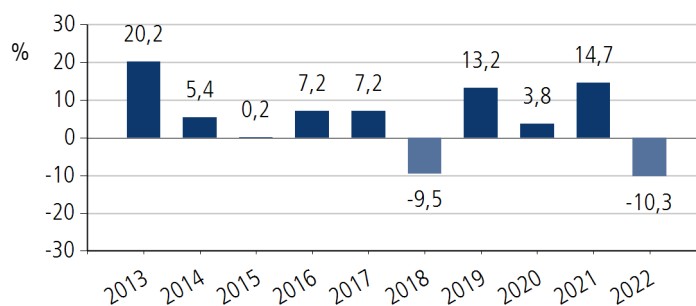
### Quel a été le rendement du fonds?

#### Rendement moyen

Cette rubrique présente le rendement passé du fonds. Si vous aviez investi 1 000 \$ dans la version sans frais d'acquisition du fonds en décembre 2012, vous détiendrez 1 595,09 \$ en décembre 2022. Il s'agit d'une moyenne de 4,78 % chaque année. Le rendement est présenté après déduction du RFG. Le RFG du fonds distinct comprend les frais d'assurance. Les frais d'assurance et d'autres frais réduiront le rendement du fonds. Le rendement passé du fonds n'indique pas nécessairement quel sera son rendement futur. Votre rendement réel dépendra de l'option de garantie choisie et de votre situation fiscale personnelle.

#### Rendements annuels (%)

Ce graphique montre le rendement annuel du fonds au cours des dix dernières années. Au cours des dix dernières années, la valeur du fonds a augmenté pendant huit ans et a diminué pendant deux ans.



### Quel est le degré de risque?

Faible	Faible à modéré	Modéré	Modéré à élevé	Élevé
--------	-----------------	--------	----------------	-------

La valeur de votre placement peut baisser. Pour obtenir plus de renseignements, consultez la notice explicative et contrat.

#### Combien cela coûte-t-il?

Les tableaux qui suivent présentent les frais que vous pourriez avoir à payer pour investir dans le fonds ou revendre vos parts. Pour obtenir plus de renseignements, veuillez consulter la notice explicative et contrat.

#### Frais d'acquisition

Option de frais d'acquisition	Ce que vous payez	Comment ça fonctionne																
Sans frais d'acquisition (SFA)	Vous ne payez pas de frais d'acquisition.	Nous ne versons pas de commission.																
Frais d'acquisition reportés (FAR)	<p><b>Si vous vendez :</b></p> <table> <tr> <td>moins de 1 an après l'achat</td> <td>Taux 5,5 %</td> </tr> <tr> <td>moins de 2 ans après l'achat</td> <td>5,0 %</td> </tr> <tr> <td>moins de 3 ans après l'achat</td> <td>4,5 %</td> </tr> <tr> <td>moins de 4 ans après l'achat</td> <td>4,0 %</td> </tr> <tr> <td>moins de 5 ans après l'achat</td> <td>3,0 %</td> </tr> <tr> <td>moins de 6 ans après l'achat</td> <td>2,0 %</td> </tr> <tr> <td>moins de 7 ans après l'achat</td> <td>1,0 %</td> </tr> <tr> <td>Après 7 ans</td> <td>0,0 %</td> </tr> </table>	moins de 1 an après l'achat	Taux 5,5 %	moins de 2 ans après l'achat	5,0 %	moins de 3 ans après l'achat	4,5 %	moins de 4 ans après l'achat	4,0 %	moins de 5 ans après l'achat	3,0 %	moins de 6 ans après l'achat	2,0 %	moins de 7 ans après l'achat	1,0 %	Après 7 ans	0,0 %	<ul style="list-style-type: none"> <li>Les frais d'acquisition reportés sont à taux fixe. Ils sont déduits du montant que vous retirez.</li> <li>Lorsque vous investissez dans le fonds, nous versons une commission de 5 %. Les frais d'acquisition reportés que vous payez nous sont remis.</li> <li>Vous pouvez faire racheter jusqu'à 10 % de vos parts d'un fonds chaque année sans payer de frais d'acquisition reportés.</li> <li>Vous pouvez échanger vos parts contre d'autres parts d'un autre fonds à frais d'acquisition reportés aux termes du contrat d'assurance sans payer de frais d'acquisition reportés.</li> <li>Pour obtenir plus de renseignements, veuillez consulter la notice explicative et contrat.</li> </ul>
moins de 1 an après l'achat	Taux 5,5 %																	
moins de 2 ans après l'achat	5,0 %																	
moins de 3 ans après l'achat	4,5 %																	
moins de 4 ans après l'achat	4,0 %																	
moins de 5 ans après l'achat	3,0 %																	
moins de 6 ans après l'achat	2,0 %																	
moins de 7 ans après l'achat	1,0 %																	
Après 7 ans	0,0 %																	

#### Frais permanents du fonds

Le RFG comprend les frais de gestion, les frais d'exploitation et les frais d'assurance du fonds. Vous ne payez pas ces frais directement. Ils ont cependant une incidence sur vous car ils réduisent le rendement que vous obtenez. Pour obtenir plus de renseignements, veuillez consulter la notice explicative et contrat.

Option de frais d'acquisition	RFG (taux annuel en pourcentage de la valeur du fonds) (comprend les taxes)	Taux annuel des frais d'assurance inclus dans le RFG (taux annuel en pourcentage de la valeur du fonds)
Sans frais d'acquisition	3,49 %	0,60 %
Frais d'acquisition reportés	3,48 %	0,60 %

#### Commission de service

Nous versons une commission de service annuelle tant que vous êtes propriétaire du fonds. Elle est incluse dans les frais de gestion. Le taux est fonction de l'option de frais d'acquisition que vous choisissez. Pour obtenir plus de renseignements, veuillez consulter la notice explicative et contrat.

Taux annuel de frais de service	FAR : 0,50 %	SFA : 1,20 %
---------------------------------	--------------	--------------

#### Autres frais

Frais	Ce que vous payez
Frais de retrait anticipé	Jusqu'à 2 % de la valeur des parts que vous vendez ou transférez dans les 60 jours de leur achat. Ces frais sont remis au fonds.

Pour obtenir plus de renseignements, consultez la notice explicative et contrat.

#### Et si je change d'idée?

Vous pouvez changer d'idée et résilier toute souscription dans les deux jours ouvrables suivant la date à laquelle vous recevez l'avis d'exécution ou dans les cinq jours ouvrables suivant son envoi, selon la première de ces éventualités. Vous devez aviser Gestion mondiale d'actifs CI (GMA CI) de votre intention de résilier par écrit (courriel, télécopieur ou lettre). Vous récupérerez le moindre des montants suivants : le montant investi ou la valeur du placement si celle-ci a baissé. Le montant qui vous sera retourné s'applique seulement à l'opération en question et comprendra tous les frais de souscription ou autres frais que vous aurez payés.

Vous pouvez également changer d'idée à propos de toute opération subséquente aux termes du contrat et la résilier dans les deux jours ouvrables suivant la date à laquelle vous recevez l'avis d'exécution. Dans ce cas-ci, le droit de résiliation s'applique seulement à la nouvelle opération. Vous récupérerez le moindre des montants suivants : le montant investi ou la valeur des parts du fonds qui vous ont été attribuées si celle-ci a baissé.

#### Renseignements supplémentaires

Le présent sommaire peut ne pas contenir toute l'information dont vous avez besoin. Certains détails du contrat pourraient mener à des changements dans le présent sommaire. Veuillez vous assurer de lire la notice explicative et contrat. Pour obtenir plus de renseignements, veuillez communiquer avec :

Gestion Mondiale d'Actif CI, au nom de la Sun Life du Canada, compagnie d'assurance-vie  
 15, rue York, 2<sup>e</sup> étage  
 Toronto (Ontario) M5J 0A3  
 Téléphone : 1-800-792-9355  
 Courriel : servicefrancais@ci.com

# Sun Life du Canada, compagnie d'assurance-vie

Portefeuilles Clarica Fonds distincts

## Fonds de placements canadiens CI Clarica FD

Au 31 décembre 2022

**Bref aperçu :** Date de création du fonds: novembre 1999

Valeur totale au 31 décembre 2022 : 18 412 912 \$

Gestionnaire : Gestion Mondiale D'Actifs CI

Taux de rotation du portefeuille : 16,92 %

Option de frais d'acquisition	Ratio des frais de gestion (RFG) (comprend les taxes)	Valeur liquidative par part	Parts en circulation
Sans frais d'acquisition	3,09 %	32,58 \$	425 944
Frais d'acquisition reportés	3,08 %	32,70 \$	138 666

Placement minimal par contrat : Aucun nouveau contrat

Montant minimal pour achats supplémentaires : Aucun nouvel achat

Minimum mensuel pour prélèvements automatiques : Aucun nouveau PPA

### Dans quoi le fonds investit-il?

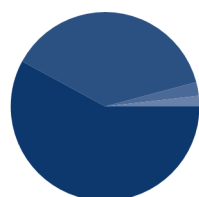
Le Fonds investit dans la Catégorie de société de placements canadiens CI. Le fonds sous-jacent investit principalement dans des actions canadiennes.

#### Les principaux titres et répartitions du fonds sous-jacent au 31 décembre 2022

	% de l'actif
Banque Royale du Canada	4,26
Humana Inc	4,05
Mastercard Inc	3,80
Banque Toronto-Dominion	3,80
Microsoft Corp	3,72
Canadian Natural Resources Ltd	3,37
Danaher Corp	3,36
Constellation Software Inc	3,25
Amazon.com Inc	3,16
Thomson Reuters Corp	3,08

**Total** **35,85**

**Nombre total des placements :** **39**



	% de l'actif
Actions canadiennes	57,93
Actions américaines	37,92
Actions internationales	2,34
Espèces et équivalents	1,81

### Y a-t-il des garanties?

Ce fonds distinct est offert en vertu d'un contrat d'assurance. Il inclut des garanties qui peuvent protéger votre argent si la valeur baisse. La rubrique « Frais permanents du Fonds » donne un résumé des frais. Pour obtenir plus de renseignements, consultez la notice explicative et contrat.

### À qui le fonds s'adresse-t-il?

Ce fonds s'adresse aux titulaires de contrat s'ils :

- souhaitent avoir un fonds d'actions canadiennes de base
- investissent à moyen et(ou) à long terme.

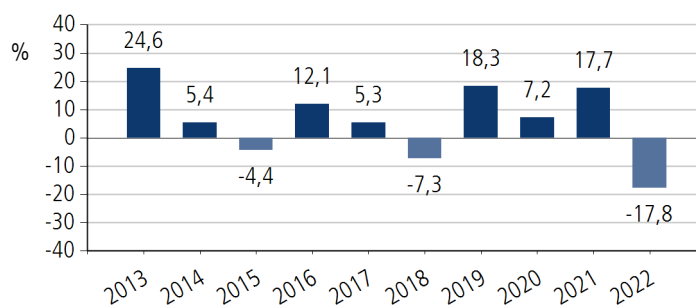
### Quel a été le rendement du fonds?

#### Rendement moyen

Cette rubrique présente le rendement passé du fonds. Si vous aviez investi 1 000 \$ dans la version sans frais d'acquisition du fonds en décembre 2012, vous détiendrez 1 685,61 \$ en décembre 2022. Il s'agit d'une moyenne de 5,36 % chaque année. Le rendement est présenté après déduction du RFG. Le RFG du fonds distinct comprend les frais d'assurance. Les frais d'assurance et d'autres frais réduiront le rendement du fonds. Le rendement passé du fonds n'indique pas nécessairement quel sera son rendement futur. Votre rendement réel dépendra de l'option de garantie choisie et de votre situation fiscale personnelle.

#### Rendements annuels (%)

Ce graphique montre le rendement annuel du fonds au cours des dix dernières années. Au cours des dix dernières années, la valeur du fonds a augmenté pendant sept ans et a diminué pendant trois ans.



### Quel est le degré de risque?

Faible	Faible à modéré	<b>Modéré</b>	Modéré à élevé	Élevé
--------	-----------------	---------------	----------------	-------

La valeur de votre placement peut baisser. Pour obtenir plus de renseignements, consultez la notice explicative et contrat.



#### Combien cela coûte-t-il?

Les tableaux qui suivent présentent les frais que vous pourriez avoir à payer pour investir dans le fonds ou revendre vos parts. Pour obtenir plus de renseignements, veuillez consulter la notice explicative et contrat.

#### Frais d'acquisition

Option de frais d'acquisition	Ce que vous payez	Comment ça fonctionne																		
Sans frais d'acquisition (SFA)	Vous ne payez pas de frais d'acquisition.	Nous ne versons pas de commission.																		
Frais d'acquisition reportés (FAR)	<p><b>Si vous vendez :</b></p> <table border="1"> <thead> <tr> <th></th> <th>Taux</th> </tr> </thead> <tbody> <tr> <td>moins de 1 an après l'achat</td> <td>5,5 %</td> </tr> <tr> <td>moins de 2 ans après l'achat</td> <td>5,0 %</td> </tr> <tr> <td>moins de 3 ans après l'achat</td> <td>4,5 %</td> </tr> <tr> <td>moins de 4 ans après l'achat</td> <td>4,0 %</td> </tr> <tr> <td>moins de 5 ans après l'achat</td> <td>3,0 %</td> </tr> <tr> <td>moins de 6 ans après l'achat</td> <td>2,0 %</td> </tr> <tr> <td>moins de 7 ans après l'achat</td> <td>1,0 %</td> </tr> <tr> <td>Après 7 ans</td> <td>0,0 %</td> </tr> </tbody> </table>		Taux	moins de 1 an après l'achat	5,5 %	moins de 2 ans après l'achat	5,0 %	moins de 3 ans après l'achat	4,5 %	moins de 4 ans après l'achat	4,0 %	moins de 5 ans après l'achat	3,0 %	moins de 6 ans après l'achat	2,0 %	moins de 7 ans après l'achat	1,0 %	Après 7 ans	0,0 %	<ul style="list-style-type: none"> <li>Les frais d'acquisition reportés sont à taux fixe. Ils sont déduits du montant que vous retirez.</li> <li>Lorsque vous investissez dans le fonds, nous versons une commission de 5 %. Les frais d'acquisition reportés que vous payez nous sont remis.</li> <li>Vous pouvez faire racheter jusqu'à 10 % de vos parts d'un fonds chaque année sans payer de frais d'acquisition reportés.</li> <li>Vous pouvez échanger vos parts contre d'autres parts d'un autre fonds à frais d'acquisition reportés aux termes du contrat d'assurance sans payer de frais d'acquisition reportés.</li> <li>Pour obtenir plus de renseignements, veuillez consulter la notice explicative et contrat.</li> </ul>
	Taux																			
moins de 1 an après l'achat	5,5 %																			
moins de 2 ans après l'achat	5,0 %																			
moins de 3 ans après l'achat	4,5 %																			
moins de 4 ans après l'achat	4,0 %																			
moins de 5 ans après l'achat	3,0 %																			
moins de 6 ans après l'achat	2,0 %																			
moins de 7 ans après l'achat	1,0 %																			
Après 7 ans	0,0 %																			

#### Frais permanents du fonds

Le RFG comprend les frais de gestion, les frais d'exploitation et les frais d'assurance du fonds. Vous ne payez pas ces frais directement. Ils ont cependant une incidence sur vous car ils réduisent le rendement que vous obtenez. Pour obtenir plus de renseignements, veuillez consulter la notice explicative et contrat.

Option de frais d'acquisition	RFG (taux annuel en pourcentage de la valeur du fonds) (comprend les taxes)	Taux annuel des frais d'assurance inclus dans le RFG (taux annuel en pourcentage de la valeur du fonds)
Sans frais d'acquisition	3,09 %	0,60 %
Frais d'acquisition reportés	3,08 %	0,60 %

#### Commission de service

Nous versons une commission de service annuelle tant que vous êtes propriétaire du fonds. Elle est incluse dans les frais de gestion. Le taux est fonction de l'option de frais d'acquisition que vous choisissez. Pour obtenir plus de renseignements, veuillez consulter la notice explicative et contrat.

Taux annuel de frais de service	FAR : 0,50 %	SFA : 1,20 %
---------------------------------	--------------	--------------

#### Autres frais

Frais	Ce que vous payez
Frais de retrait anticipé	Jusqu'à 2 % de la valeur des parts que vous vendez ou transférez dans les 60 jours de leur achat. Ces frais sont remis au fonds.

Pour obtenir plus de renseignements, consultez la notice explicative et contrat.

#### Et si je change d'idée?

Vous pouvez changer d'idée et résilier toute souscription dans les deux jours ouvrables suivant la date à laquelle vous recevez l'avis d'exécution ou dans les cinq jours ouvrables suivant son envoi, selon la première de ces éventualités. Vous devez aviser Gestion mondiale d'actifs CI (GMA CI) de votre intention de résilier par écrit (courriel, télécopieur ou lettre). Vous récupérerez le moindre des montants suivants : le montant investi ou la valeur du placement si celle-ci a baissé. Le montant qui vous sera retourné s'applique seulement à l'opération en question et comprendra tous les frais de souscription ou autres frais que vous aurez payés.

Vous pouvez également changer d'idée à propos de toute opération subséquente aux termes du contrat et la résilier dans les deux jours ouvrables suivant la date à laquelle vous recevez l'avis d'exécution. Dans ce cas-ci, le droit de résiliation s'applique seulement à la nouvelle opération. Vous récupérerez le moindre des montants suivants : le montant investi ou la valeur des parts du fonds qui vous ont été attribuées si celle-ci a baissé.

#### Renseignements supplémentaires

Le présent sommaire peut ne pas contenir toute l'information dont vous avez besoin. Certains détails du contrat pourraient mener à des changements dans le présent sommaire. Veuillez vous assurer de lire la notice explicative et contrat. Pour obtenir plus de renseignements, veuillez communiquer avec :

Gestion Mondiale d'Actif CI, au nom de la Sun Life du Canada, compagnie d'assurance-vie  
 15, rue York, 2<sup>e</sup> étage  
 Toronto (Ontario) M5J 0A3  
 Téléphone : 1-800-792-9355  
 Courriel : servicefrancais@ci.com

# Sun Life du Canada, compagnie d'assurance-vie

Portefeuilles Clarica Fonds distincts

## Fonds de gestion canadien petite/moyenne capitalisation CI Clarica FD

Au 31 décembre 2022

**Bref aperçu :** Date de création du fonds: janvier 1998

Valeur totale au 31 décembre 2022 : 24 163 009 \$

Gestionnaire : Gestion Mondiale D'Actifs CI

Taux de rotation du portefeuille : 121,65 %

Option de frais d'acquisition	Ratio des frais de gestion (RFG) (comprend les taxes)	Valeur liquidative par part	Parts en circulation
Sans frais d'acquisition	3,39 %	27,19 \$	787 252
Frais d'acquisition reportés	3,39 %	27,18 \$	101 580

Placement minimal par contrat : Aucun nouveau contrat

Montant minimal pour achats supplémentaires : Aucun nouvel achat

Minimum mensuel pour prélèvements automatiques : Aucun nouveau PPA

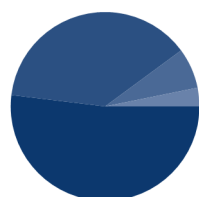
### Dans quoi le fonds investit-il?

Le Fonds investit dans le Fonds d'actions de revenu à petite/moyenne capitalisation canadiennes CI. Le fonds sous-jacent investit principalement dans des actions canadiennes.

#### Les principaux titres et répartitions du fonds

sous-jacent au 31 décembre 2022	% de l'actif
Trisura Group Ltd	4,17
Cargojet Inc	4,11
KKR & Co Inc	3,72
TFI International Inc	3,70
Stantec Inc	3,69
Waste Connections Inc	3,69
Information Services Corp	3,47
CGI Inc	3,31
Brookfield Infrastructure Partners LP	3,29
Liberty Media Corp	2,82
<b>Total</b>	<b>35,97</b>

Nombre total des placements : 68



	% de l'actif
Actions canadiennes	51,92
Actions américaines	37,97
Unités de fiducies de revenu	6,92
Actions internationales	3,19

### Y a-t-il des garanties?

Ce fonds distinct est offert en vertu d'un contrat d'assurance. Il inclut des garanties qui peuvent protéger votre argent si la valeur baisse. La rubrique « Frais permanents du Fonds » donne un résumé des frais. Pour obtenir plus de renseignements, consultez la notice explicative et contrat.

### À qui le fonds s'adresse-t-il?

Ce fonds s'adresse aux titulaires de contrat s'ils :

- souhaitent avoir un placement ayant un potentiel de croissance du capital à long terme, où la valeur du placement pourrait augmenter au fil du temps
- investissent à moyen et/ou à long terme.

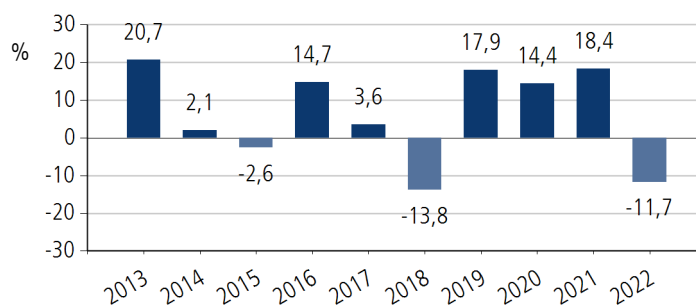
### Quel a été le rendement du fonds?

#### Rendement moyen

Cette rubrique présente le rendement passé du fonds. Si vous aviez investi 1 000 \$ dans la version sans frais d'acquisition du fonds en décembre 2012, vous détiendrez 1 732,59 \$ en décembre 2022. Il s'agit d'une moyenne de 5,65 % chaque année. Le rendement est présenté après déduction du RFG. Le RFG du fonds distinct comprend les frais d'assurance. Les frais d'assurance et d'autres frais réduiront le rendement du fonds. Le rendement passé du fonds n'indique pas nécessairement quel sera son rendement futur. Votre rendement réel dépendra de l'option de garantie choisie et de votre situation fiscale personnelle.

#### Rendements annuels (%)

Ce graphique montre le rendement annuel du fonds au cours des dix dernières années. Au cours des dix dernières années, la valeur du fonds a augmenté pendant sept ans et a diminué pendant trois ans.



### Quel est le degré de risque?

Faible	Faible à modéré	<b>Modéré</b>	Modéré à élevé	Élevé
--------	-----------------	---------------	----------------	-------

La valeur de votre placement peut baisser. Pour obtenir plus de renseignements, consultez la notice explicative et contrat.

#### Combien cela coûte-t-il?

Les tableaux qui suivent présentent les frais que vous pourriez avoir à payer pour investir dans le fonds ou revendre vos parts. Pour obtenir plus de renseignements, veuillez consulter la notice explicative et contrat.

#### Frais d'acquisition

Option de frais d'acquisition	Ce que vous payez	Comment ça fonctionne																		
Sans frais d'acquisition (SFA)	Vous ne payez pas de frais d'acquisition.	Nous ne versons pas de commission.																		
Frais d'acquisition reportés (FAR)	<p><b>Si vous vendez :</b></p> <table border="1"> <tr> <th>Taux</th> <th>Moins de 1 an après l'achat</th> </tr> <tr> <td>5,5 %</td> <td>moins de 2 ans après l'achat</td> </tr> <tr> <td>5,0 %</td> <td>moins de 3 ans après l'achat</td> </tr> <tr> <td>4,5 %</td> <td>moins de 4 ans après l'achat</td> </tr> <tr> <td>4,0 %</td> <td>moins de 5 ans après l'achat</td> </tr> <tr> <td>3,0 %</td> <td>moins de 6 ans après l'achat</td> </tr> <tr> <td>2,0 %</td> <td>moins de 7 ans après l'achat</td> </tr> <tr> <td>1,0 %</td> <td>Après 7 ans</td> </tr> <tr> <td>0,0 %</td> <td></td> </tr> </table>	Taux	Moins de 1 an après l'achat	5,5 %	moins de 2 ans après l'achat	5,0 %	moins de 3 ans après l'achat	4,5 %	moins de 4 ans après l'achat	4,0 %	moins de 5 ans après l'achat	3,0 %	moins de 6 ans après l'achat	2,0 %	moins de 7 ans après l'achat	1,0 %	Après 7 ans	0,0 %		<ul style="list-style-type: none"> <li>Les frais d'acquisition reportés sont à taux fixe. Ils sont déduits du montant que vous retirez.</li> <li>Lorsque vous investissez dans le fonds, nous versons une commission de 5 %. Les frais d'acquisition reportés que vous payez nous sont remis.</li> <li>Vous pouvez faire racheter jusqu'à 10 % de vos parts d'un fonds chaque année sans payer de frais d'acquisition reportés.</li> <li>Vous pouvez échanger vos parts contre d'autres parts d'un autre fonds à frais d'acquisition reportés aux termes du contrat d'assurance sans payer de frais d'acquisition reportés.</li> <li>Pour obtenir plus de renseignements, veuillez consulter la notice explicative et contrat.</li> </ul>
Taux	Moins de 1 an après l'achat																			
5,5 %	moins de 2 ans après l'achat																			
5,0 %	moins de 3 ans après l'achat																			
4,5 %	moins de 4 ans après l'achat																			
4,0 %	moins de 5 ans après l'achat																			
3,0 %	moins de 6 ans après l'achat																			
2,0 %	moins de 7 ans après l'achat																			
1,0 %	Après 7 ans																			
0,0 %																				

#### Frais permanents du fonds

Le RFG comprend les frais de gestion, les frais d'exploitation et les frais d'assurance du fonds. Vous ne payez pas ces frais directement. Ils ont cependant une incidence sur vous car ils réduisent le rendement que vous obtenez. Pour obtenir plus de renseignements, veuillez consulter la notice explicative et contrat.

Option de frais d'acquisition	RFG (taux annuel en pourcentage de la valeur du fonds) (comprend les taxes)	Taux annuel des frais d'assurance inclus dans le RFG (taux annuel en pourcentage de la valeur du fonds)
Sans frais d'acquisition	3,39 %	0,60 %
Frais d'acquisition reportés	3,39 %	0,60 %

#### Commission de service

Nous versons une commission de service annuelle tant que vous êtes propriétaire du fonds. Elle est incluse dans les frais de gestion. Le taux est fonction de l'option de frais d'acquisition que vous choisissez. Pour obtenir plus de renseignements, veuillez consulter la notice explicative et contrat.

Taux annuel de frais de service	FAR : 0,50 %	SFA : 1,20 %
---------------------------------	--------------	--------------

#### Autres frais

Frais	Ce que vous payez
Frais de retrait anticipé	Jusqu'à 2 % de la valeur des parts que vous vendez ou transférez dans les 60 jours de leur achat. Ces frais sont remis au fonds.

Pour obtenir plus de renseignements, consultez la notice explicative et contrat.

#### Et si je change d'idée?

Vous pouvez changer d'idée et résilier toute souscription dans les deux jours ouvrables suivant la date à laquelle vous recevez l'avis d'exécution ou dans les cinq jours ouvrables suivant son envoi, selon la première de ces éventualités. Vous devez aviser Gestion mondiale d'actifs CI (GMA CI) de votre intention de résilier par écrit (courriel, télécopieur ou lettre). Vous récupérerez le moindre des montants suivants : le montant investi ou la valeur du placement si celle-ci a baissé. Le montant qui vous sera retourné s'applique seulement à l'opération en question et comprendra tous les frais de souscription ou autres frais que vous aurez payés.

Vous pouvez également changer d'idée à propos de toute opération subséquente aux termes du contrat et la résilier dans les deux jours ouvrables suivant la date à laquelle vous recevez l'avis d'exécution. Dans ce cas-ci, le droit de résiliation s'applique seulement à la nouvelle opération. Vous récupérerez le moindre des montants suivants : le montant investi ou la valeur des parts du fonds qui vous ont été attribuées si celle-ci a baissé.

#### Renseignements supplémentaires

Le présent sommaire peut ne pas contenir toute l'information dont vous avez besoin. Certains détails du contrat pourraient mener à des changements dans le présent sommaire. Veuillez vous assurer de lire la notice explicative et contrat. Pour obtenir plus de renseignements, veuillez communiquer avec :

Gestion Mondiale d'Actif CI, au nom de la Sun Life du Canada, compagnie d'assurance-vie  
 15, rue York, 2<sup>e</sup> étage  
 Toronto (Ontario) M5J 0A3  
 Téléphone : 1-800-792-9355  
 Courriel : servicefrancais@ci.com

# Sun Life du Canada, compagnie d'assurance-vie

Portefeuilles Clarica Fonds distincts

## Fonds d'obligations de sociétés CI Clarica FD

Au 31 décembre 2022

**Bref aperçu :** Date de création du fonds: février 1999

Valeur totale au 31 décembre 2022 : 3 716 446 \$

Gestionnaire : Gestion Mondiale D'Actifs CI

Taux de rotation du portefeuille : 7,79 %

Option de frais d'acquisition	Ratio des frais de gestion (RFG) (comprend les taxes)	Valeur liquidative par part	Parts en circulation
Sans frais d'acquisition	3,43 %	19,53 \$	157 742
Frais d'acquisition reportés	3,31 %	20,07 \$	31 696

Placement minimal par contrat : Aucun nouveau contrat

Montant minimal pour achats supplémentaires : Aucun nouvel achat

Minimum mensuel pour prélèvements automatiques : Aucun nouveau PPA

### Dans quoi le fonds investit-il?

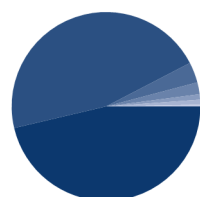
Le Fonds investit dans le Fonds d'obligations de sociétés CI. Le fonds sous-jacent investit principalement dans des obligations de sociétés.

#### Les principaux titres et répartitions du fonds sous-jacent au 31 décembre 2022

	% de l'actif
Fairfax India Holdings Corp 5,00 % 26-fév-2028	1,11
Dresdner Funding Trust I 8,15 % 30-jun-2029	1,09
General Electric Co 8,10 % 15-jun-2171	0,99
Skymiles IP Ltd Term Loan B 7,99 % 20-oct-2027	0,97
Espèces et équivalents	0,86
Citigroup Capital XIII	0,81
Inter Pipeline Ltd 6,63 % 19-nov-2079	0,75
Inter Pipeline Ltd 6,88 % 26-mar-2079	0,71
Hughes Satellite Systems Corp 5,20 % 01-août-2026	0,63
Highland Takeback Notes 10,00 % 30-sep-2026	0,62

**Total** **8,54**

**Nombre total des placements :** **584**



	% de l'actif
Obligations Étrangères	46,32
Obligations Domestiques	46,06
Actions canadiennes	3,51
Actions américaines	2,03
Autres	0,93
Espèces et équivalents	0,86
Actions internationales	0,29

### Y a-t-il des garanties?

Ce fonds distinct est offert en vertu d'un contrat d'assurance. Il inclut des garanties qui peuvent protéger votre argent si la valeur baisse. La rubrique « Frais permanents du Fonds » donne un résumé des frais. Pour obtenir plus de renseignements, consultez la notice explicative et contrat.

### À qui le fonds s'adresse-t-il?

Ce fonds s'adresse aux titulaires de contrat s'ils :

- souhaitent recevoir un revenu
- investissent à moyen terme.

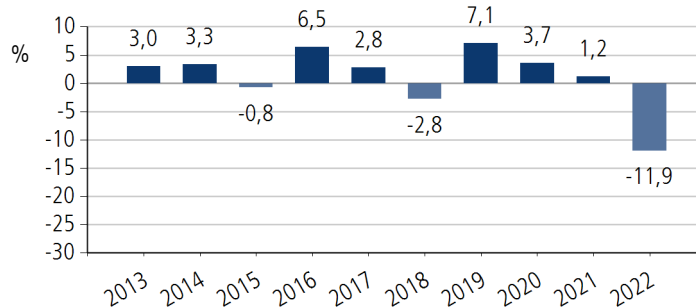
### Quel a été le rendement du fonds?

#### Rendement moyen

Cette rubrique présente le rendement passé du fonds. Si vous aviez investi 1 000 \$ dans la version sans frais d'acquisition du fonds en décembre 2012, vous détiendrez 1 112,30 \$ en décembre 2022. Il s'agit d'une moyenne de 1,07 % chaque année. Le rendement est présenté après déduction du RFG. Le RFG du fonds distinct comprend les frais d'assurance. Les frais d'assurance et d'autres frais réduiront le rendement du fonds. Le rendement passé du fonds n'indique pas nécessairement quel sera son rendement futur. Votre rendement réel dépendra de l'option de garantie choisie et de votre situation fiscale personnelle.

#### Rendements annuels (%)

Ce graphique montre le rendement annuel du fonds au cours des dix dernières années. Au cours des dix dernières années, la valeur du fonds a augmenté pendant sept ans et a diminué pendant trois ans.



### Quel est le degré de risque?

Faible	Faible à modéré	Modéré	Modéré à élevé	Élevé
--------	-----------------	--------	----------------	-------

La valeur de votre placement peut baisser. Pour obtenir plus de renseignements, consultez la notice explicative et contrat.

#### Combien cela coûte-t-il?

Les tableaux qui suivent présentent les frais que vous pourriez avoir à payer pour investir dans le fonds ou revendre vos parts. Pour obtenir plus de renseignements, veuillez consulter la notice explicative et contrat.

#### Frais d'acquisition

Option de frais d'acquisition	Ce que vous payez	Comment ça fonctionne																
Sans frais d'acquisition (SFA)	Vous ne payez pas de frais d'acquisition.	Nous ne versons pas de commission.																
Frais d'acquisition reportés (FAR)	<p><b>Si vous vendez :</b></p> <table> <tr> <td>moins de 1 an après l'achat</td> <td>Taux 5,5 %</td> </tr> <tr> <td>moins de 2 ans après l'achat</td> <td>5,0 %</td> </tr> <tr> <td>moins de 3 ans après l'achat</td> <td>4,5 %</td> </tr> <tr> <td>moins de 4 ans après l'achat</td> <td>4,0 %</td> </tr> <tr> <td>moins de 5 ans après l'achat</td> <td>3,0 %</td> </tr> <tr> <td>moins de 6 ans après l'achat</td> <td>2,0 %</td> </tr> <tr> <td>moins de 7 ans après l'achat</td> <td>1,0 %</td> </tr> <tr> <td>Après 7 ans</td> <td>0,0 %</td> </tr> </table>	moins de 1 an après l'achat	Taux 5,5 %	moins de 2 ans après l'achat	5,0 %	moins de 3 ans après l'achat	4,5 %	moins de 4 ans après l'achat	4,0 %	moins de 5 ans après l'achat	3,0 %	moins de 6 ans après l'achat	2,0 %	moins de 7 ans après l'achat	1,0 %	Après 7 ans	0,0 %	<ul style="list-style-type: none"> <li>Les frais d'acquisition reportés sont à taux fixe. Ils sont déduits du montant que vous retirez.</li> <li>Lorsque vous investissez dans le fonds, nous versons une commission de 5 %. Les frais d'acquisition reportés que vous payez nous sont remis.</li> <li>Vous pouvez faire racheter jusqu'à 10 % de vos parts d'un fonds chaque année sans payer de frais d'acquisition reportés.</li> <li>Vous pouvez échanger vos parts contre d'autres parts d'un autre fonds à frais d'acquisition reportés aux termes du contrat d'assurance sans payer de frais d'acquisition reportés.</li> <li>Pour obtenir plus de renseignements, veuillez consulter la notice explicative et contrat.</li> </ul>
moins de 1 an après l'achat	Taux 5,5 %																	
moins de 2 ans après l'achat	5,0 %																	
moins de 3 ans après l'achat	4,5 %																	
moins de 4 ans après l'achat	4,0 %																	
moins de 5 ans après l'achat	3,0 %																	
moins de 6 ans après l'achat	2,0 %																	
moins de 7 ans après l'achat	1,0 %																	
Après 7 ans	0,0 %																	

#### Frais permanents du fonds

Le RFG comprend les frais de gestion, les frais d'exploitation et les frais d'assurance du fonds. Vous ne payez pas ces frais directement. Ils ont cependant une incidence sur vous car ils réduisent le rendement que vous obtenez. Pour obtenir plus de renseignements, veuillez consulter la notice explicative et contrat.

Option de frais d'acquisition	RFG (taux annuel en pourcentage de la valeur du fonds) (comprend les taxes)	Taux annuel des frais d'assurance inclus dans le RFG (taux annuel en pourcentage de la valeur du fonds)
Sans frais d'acquisition	3,43 %	0,60 %
Frais d'acquisition reportés	3,31 %	0,60 %

#### Commission de service

Nous versons une commission de service annuelle tant que vous êtes propriétaire du fonds. Elle est incluse dans les frais de gestion. Le taux est fonction de l'option de frais d'acquisition que vous choisissez. Pour obtenir plus de renseignements, veuillez consulter la notice explicative et contrat.

Taux annuel de frais de service	FAR : 0,25 %	SFA : 0,80 %
---------------------------------	--------------	--------------

#### Autres frais

Frais	Ce que vous payez
Frais de retrait anticipé	Jusqu'à 2 % de la valeur des parts que vous vendez ou transférez dans les 60 jours de leur achat. Ces frais sont remis au fonds.

Pour obtenir plus de renseignements, consultez la notice explicative et contrat.

#### Et si je change d'idée?

Vous pouvez changer d'idée et résilier toute souscription dans les deux jours ouvrables suivant la date à laquelle vous recevez l'avis d'exécution ou dans les cinq jours ouvrables suivant son envoi, selon la première de ces éventualités. Vous devez aviser Gestion mondiale d'actifs CI (GMA CI) de votre intention de résilier par écrit (courriel, télécopieur ou lettre). Vous récupérerez le moindre des montants suivants : le montant investi ou la valeur du placement si celle-ci a baissé. Le montant qui vous sera retourné s'applique seulement à l'opération en question et comprendra tous les frais de souscription ou autres frais que vous aurez payés.

Vous pouvez également changer d'idée à propos de toute opération subséquente aux termes du contrat et la résilier dans les deux jours ouvrables suivant la date à laquelle vous recevez l'avis d'exécution. Dans ce cas-ci, le droit de résiliation s'applique seulement à la nouvelle opération. Vous récupérerez le moindre des montants suivants : le montant investi ou la valeur des parts du fonds qui vous ont été attribuées si celle-ci a baissé.

#### Renseignements supplémentaires

Le présent sommaire peut ne pas contenir toute l'information dont vous avez besoin. Certains détails du contrat pourraient mener à des changements dans le présent sommaire. Veuillez vous assurer de lire la notice explicative et contrat. Pour obtenir plus de renseignements, veuillez communiquer avec :

Gestion Mondiale d'Actif CI, au nom de la Sun Life du Canada, compagnie d'assurance-vie  
 15, rue York, 2<sup>e</sup> étage  
 Toronto (Ontario) M5J 0A3  
 Téléphone : 1-800-792-9355  
 Courriel : servicefrancais@ci.com

# Sun Life du Canada, compagnie d'assurance-vie

## Portefeuilles Clarica Fonds distincts

### Fonds équilibré diversifié canadien CI Clarica FD

Au 31 décembre 2022

**Bref aperçu :** Date de création du fonds: janvier 1998

Valeur totale au 31 décembre 2022 : 28 917 668 \$

Gestionnaire : Gestion Mondiale D'Actifs CI

Taux de rotation du portefeuille : 3,17 %

Option de frais d'acquisition	Ratio des frais de gestion (RFG) (comprend les taxes)	Valeur liquidative par part	Parts en circulation
Sans frais d'acquisition	3,15 %	27,05 \$	977 041
Frais d'acquisition reportés	3,14 %	27,13 \$	91 565

Placement minimal par contrat : Aucun nouveau contrat

Montant minimal pour achats supplémentaires : Aucun nouvel achat

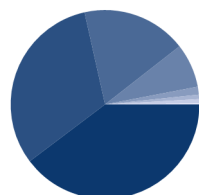
Minimum mensuel pour prélèvements automatiques : Aucun nouveau PPA

#### Dans quoi le fonds investit-il?

Le Fonds investit dans le Fonds équilibré canadien CI. Le fonds sous-jacent investit principalement dans des actions et des obligations canadiennes.

#### Les principaux titres et répartitions du fonds sous-jacent au 31 décembre 2022

	% de l'actif
Société Financière Manuvie	3,41
FNB Secteur financier mondial CI (FSF)	2,87
Fairfax Financial Holdings Ltd	2,34
Canadian Natural Resources Ltd	2,26
Gouvernement du Canada 1,50 % 01-jun-2031	2,22
Cenovus Energy Inc	2,00
Enbridge Inc	1,92
Gouvernement du Canada 2,00 % 01-déc-2051	1,91
Banque Scotia	1,85
Province de l'Ontario 2,60 % 02-jun-2025	1,84
<b>Total</b>	<b>22,62</b>
<b>Nombre total des placements :</b>	<b>416</b>



	% de l'actif
Actions canadiennes	39,71
Obligations Domestiques	31,79
Actions américaines	17,94
Actions internationales	7,54
Espèces et équivalents	1,36
Unités de fiducies de revenu	0,75
Obligations Étrangères	0,72
Autres	0,19

#### Y a-t-il des garanties?

Ce fonds distinct est offert en vertu d'un contrat d'assurance. Il inclut des garanties qui peuvent protéger votre argent si la valeur baisse. La rubrique « Frais permanents du Fonds » donne un résumé des frais. Pour obtenir plus de renseignements, consultez la notice explicative et contrat.

#### À qui le fonds s'adresse-t-il?

Ce fonds s'adresse aux titulaires de contrat s'ils :

- souhaitent avoir des titres de participation et à revenu fixe dans un seul fonds et préfèrent que le conseiller de portefeuille prenne les décisions au sujet de la combinaison des avoirs
- investissent à moyen terme.

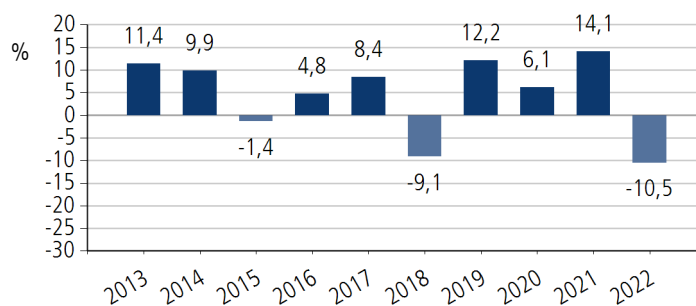
#### Quel a été le rendement du fonds?

##### Rendement moyen

Cette rubrique présente le rendement passé du fonds. Si vous aviez investi 1 000 \$ dans la version sans frais d'acquisition du fonds en décembre 2012, vous détiendrez 1 517,67 \$ en décembre 2022. Il s'agit d'une moyenne de 4,26 % chaque année. Le rendement est présenté après déduction du RFG. Le RFG du fonds distinct comprend les frais d'assurance. Les frais d'assurance et d'autres frais réduiront le rendement du fonds. Le rendement passé du fonds n'indique pas nécessairement quel sera son rendement futur. Votre rendement réel dépendra de l'option de garantie choisie et de votre situation fiscale personnelle.

##### Rendements annuels (%)

Ce graphique montre le rendement annuel du fonds au cours des dix dernières années. Au cours des dix dernières années, la valeur du fonds a augmenté pendant sept ans et a diminué pendant trois ans.



#### Quel est le degré de risque?

Faible	Faible à modéré	Modéré	Modéré à élevé	Élevé
--------	-----------------	--------	----------------	-------

La valeur de votre placement peut baisser. Pour obtenir plus de renseignements, consultez la notice explicative et contrat.

# Sun Life du Canada, compagnie d'assurance-vie

## Portefeuilles Clarica Fonds distincts

### Fonds équilibré diversifié canadien CI Clarica FD

Au 31 décembre 2022

#### Combien cela coûte-t-il?

Les tableaux qui suivent présentent les frais que vous pourriez avoir à payer pour investir dans le fonds ou revendre vos parts. Pour obtenir plus de renseignements, veuillez consulter la notice explicative et contrat.

#### Frais d'acquisition

Option de frais d'acquisition	Ce que vous payez	Comment ça fonctionne																		
Sans frais d'acquisition (SFA)	Vous ne payez pas de frais d'acquisition.	Nous ne versons pas de commission.																		
Frais d'acquisition reportés (FAR)	<p><b>Si vous vendez :</b></p> <table border="1"> <tr> <th>Taux</th> <th>Moins de 1 an après l'achat</th> </tr> <tr> <td>5,5 %</td> <td>moins de 2 ans après l'achat</td> </tr> <tr> <td>5,0 %</td> <td>moins de 3 ans après l'achat</td> </tr> <tr> <td>4,5 %</td> <td>moins de 4 ans après l'achat</td> </tr> <tr> <td>4,0 %</td> <td>moins de 5 ans après l'achat</td> </tr> <tr> <td>3,0 %</td> <td>moins de 6 ans après l'achat</td> </tr> <tr> <td>2,0 %</td> <td>moins de 7 ans après l'achat</td> </tr> <tr> <td>1,0 %</td> <td>Après 7 ans</td> </tr> <tr> <td>0,0 %</td> <td></td> </tr> </table>	Taux	Moins de 1 an après l'achat	5,5 %	moins de 2 ans après l'achat	5,0 %	moins de 3 ans après l'achat	4,5 %	moins de 4 ans après l'achat	4,0 %	moins de 5 ans après l'achat	3,0 %	moins de 6 ans après l'achat	2,0 %	moins de 7 ans après l'achat	1,0 %	Après 7 ans	0,0 %		<ul style="list-style-type: none"> <li>Les frais d'acquisition reportés sont à taux fixe. Ils sont déduits du montant que vous retirez.</li> <li>Lorsque vous investissez dans le fonds, nous versons une commission de 5 %. Les frais d'acquisition reportés que vous payez nous sont remis.</li> <li>Vous pouvez faire racheter jusqu'à 10 % de vos parts d'un fonds chaque année sans payer de frais d'acquisition reportés.</li> <li>Vous pouvez échanger vos parts contre d'autres parts d'un autre fonds à frais d'acquisition reportés aux termes du contrat d'assurance sans payer de frais d'acquisition reportés.</li> <li>Pour obtenir plus de renseignements, veuillez consulter la notice explicative et contrat.</li> </ul>
Taux	Moins de 1 an après l'achat																			
5,5 %	moins de 2 ans après l'achat																			
5,0 %	moins de 3 ans après l'achat																			
4,5 %	moins de 4 ans après l'achat																			
4,0 %	moins de 5 ans après l'achat																			
3,0 %	moins de 6 ans après l'achat																			
2,0 %	moins de 7 ans après l'achat																			
1,0 %	Après 7 ans																			
0,0 %																				

#### Frais permanents du fonds

Le RFG comprend les frais de gestion, les frais d'exploitation et les frais d'assurance du fonds. Vous ne payez pas ces frais directement. Ils ont cependant une incidence sur vous car ils réduisent le rendement que vous obtenez. Pour obtenir plus de renseignements, veuillez consulter la notice explicative et contrat.

Option de frais d'acquisition	RFG (taux annuel en pourcentage de la valeur du fonds) (comprend les taxes)	Taux annuel des frais d'assurance inclus dans le RFG (taux annuel en pourcentage de la valeur du fonds)
Sans frais d'acquisition	3,15 %	0,60 %
Frais d'acquisition reportés	3,14 %	0,60 %

#### Commission de service

Nous versons une commission de service annuelle tant que vous êtes propriétaire du fonds. Elle est incluse dans les frais de gestion. Le taux est fonction de l'option de frais d'acquisition que vous choisissez. Pour obtenir plus de renseignements, veuillez consulter la notice explicative et contrat.

Taux annuel de frais de service	FAR : 0,50 %	SFA : 1,20 %
---------------------------------	--------------	--------------

#### Autres frais

Frais	Ce que vous payez
Frais de retrait anticipé	Jusqu'à 2 % de la valeur des parts que vous vendez ou transférez dans les 60 jours de leur achat. Ces frais sont remis au fonds.

Pour obtenir plus de renseignements, consultez la notice explicative et contrat.

#### Et si je change d'idée?

Vous pouvez changer d'idée et résilier toute souscription dans les deux jours ouvrables suivant la date à laquelle vous recevez l'avis d'exécution ou dans les cinq jours ouvrables suivant son envoi, selon la première de ces éventualités. Vous devez aviser Gestion mondiale d'actifs CI (GMA CI) de votre intention de résilier par écrit (courriel, télécopieur ou lettre). Vous récupérerez le moindre des montants suivants : le montant investi ou la valeur du placement si celle-ci a baissé. Le montant qui vous sera retourné s'applique seulement à l'opération en question et comprendra tous les frais de souscription ou autres frais que vous aurez payés.

Vous pouvez également changer d'idée à propos de toute opération subséquente aux termes du contrat et la résilier dans les deux jours ouvrables suivant la date à laquelle vous recevez l'avis d'exécution. Dans ce cas-ci, le droit de résiliation s'applique seulement à la nouvelle opération. Vous récupérerez le moindre des montants suivants : le montant investi ou la valeur des parts du fonds qui vous ont été attribuées si celle-ci a baissé.

#### Renseignements supplémentaires

Le présent sommaire peut ne pas contenir toute l'information dont vous avez besoin. Certains détails du contrat pourraient mener à des changements dans le présent sommaire. Veuillez vous assurer de lire la notice explicative et contrat. Pour obtenir plus de renseignements, veuillez communiquer avec :

Gestion Mondiale d'Actif CI, au nom de la Sun Life du Canada, compagnie d'assurance-vie  
 15, rue York, 2<sup>e</sup> étage  
 Toronto (Ontario) M5J 0A3  
 Téléphone : 1-800-792-9355  
 Courriel : servicefrancais@ci.com

# Sun Life du Canada, compagnie d'assurance-vie

Portefeuilles Clarica Fonds distincts

## Fonds marchés émergents CI Clarica FD

Au 31 décembre 2022

**Bref aperçu :** Date de création du fonds: janvier 1998

Valeur totale au 31 décembre 2022 : 2 260 517 \$

Gestionnaire : Gestion Mondiale D'Actifs CI

Taux de rotation du portefeuille : 2,94 %

Option de frais d'acquisition	Ratio des frais de gestion (RFG) (comprend les taxes)	Valeur liquidative par part	Parts en circulation
Sans frais d'acquisition	4,15 %	19,79 \$	77 664
Frais d'acquisition reportés	4,02 %	20,17 \$	35 877

Placement minimal par contrat : Aucun nouveau contrat

Montant minimal pour achats supplémentaires : Aucun nouvel achat

Minimum mensuel pour prélèvements automatiques : Aucun nouveau PPA

### Dans quoi le fonds investit-il?

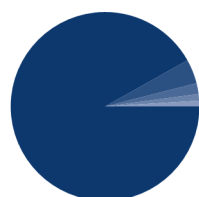
Le Fonds investit dans le Fonds des marchés émergents CI. Le fonds sous-jacent investit principalement dans des actions de sociétés de partout dans le monde.

#### Les principaux titres et répartitions du fonds sous-jacent au 31 décembre 2022

	% de l'actif
Taiwan Semiconductor Manufactory Co Ltd	6,48
Tencent Holdings Ltd	5,05
Alibaba Group Holding Ltd	3,97
Samsung Electronics Co Ltd	3,45
Bank Mandiri (Persero) Tbk PT	3,28
Grupo Financiero Banorte SAB de CV	3,13
Housing Development Finance Corp Ltd	3,04
Wal Mart de Mexico SAB de CV	2,97
Standard Chartered PLC	2,87
AIA Group Ltd	2,65

**Total** **36,89**

**Nombre total des placements :** **60**



	% de l'actif
Actions internationales	91,86
Unités de fiducies de revenu	4,18
Espèces et équivalents	1,85
Actions canadiennes	1,12
Actions américaines	0,99

### Y a-t-il des garanties?

Ce fonds distinct est offert en vertu d'un contrat d'assurance. Il inclut des garanties qui peuvent protéger votre argent si la valeur baisse. La rubrique « Frais permanents du Fonds » donne un résumé des frais. Pour obtenir plus de renseignements, consultez la notice explicative et contrat.

### À qui le fonds s'adresse-t-il?

Ce fonds s'adresse aux titulaires de contrat s'ils :

- souhaitent investir dans les marchés émergents
- investissent à moyen et(ou) à long terme.

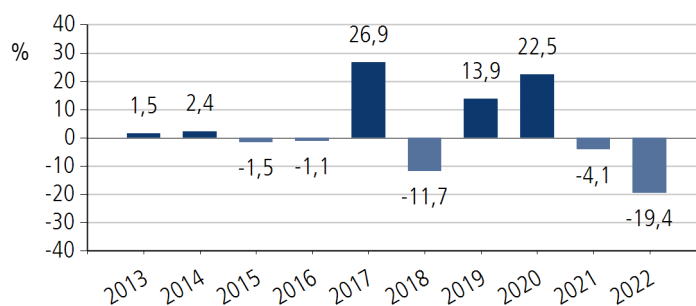
### Quel a été le rendement du fonds?

#### Rendement moyen

Cette rubrique présente le rendement passé du fonds. Si vous aviez investi 1 000 \$ dans la version sans frais d'acquisition du fonds en décembre 2012, vous détiendrez 1 222,58 \$ en décembre 2022. Il s'agit d'une moyenne de 2,03 % chaque année. Le rendement est présenté après déduction du RFG. Le RFG du fonds distinct comprend les frais d'assurance. Les frais d'assurance et d'autres frais réduiront le rendement du fonds. Le rendement passé du fonds n'indique pas nécessairement quel sera son rendement futur. Votre rendement réel dépendra de l'option de garantie choisie et de votre situation fiscale personnelle.

#### Rendements annuels (%)

Ce graphique montre le rendement annuel du fonds au cours des dix dernières années. Au cours des dix dernières années, la valeur du fonds a augmenté pendant cinq ans et a diminué pendant cinq ans.



### Quel est le degré de risque?

Faible	Faible à modéré	<b>Modéré</b>	Modéré à élevé	Élevé
--------	-----------------	---------------	----------------	-------

La valeur de votre placement peut baisser. Pour obtenir plus de renseignements, consultez la notice explicative et contrat.



#### Combien cela coûte-t-il?

Les tableaux qui suivent présentent les frais que vous pourriez avoir à payer pour investir dans le fonds ou revendre vos parts. Pour obtenir plus de renseignements, veuillez consulter la notice explicative et contrat.

#### Frais d'acquisition

Option de frais d'acquisition	Ce que vous payez	Comment ça fonctionne																		
Sans frais d'acquisition (SFA)	Vous ne payez pas de frais d'acquisition.	Nous ne versons pas de commission.																		
Frais d'acquisition reportés (FAR)	<p><b>Si vous vendez :</b></p> <table border="1"> <tr> <th>Taux</th> <th>Taux</th> </tr> <tr> <td>moins de 1 an après l'achat</td> <td>5,5 %</td> </tr> <tr> <td>moins de 2 ans après l'achat</td> <td>5,0 %</td> </tr> <tr> <td>moins de 3 ans après l'achat</td> <td>4,5 %</td> </tr> <tr> <td>moins de 4 ans après l'achat</td> <td>4,0 %</td> </tr> <tr> <td>moins de 5 ans après l'achat</td> <td>3,0 %</td> </tr> <tr> <td>moins de 6 ans après l'achat</td> <td>2,0 %</td> </tr> <tr> <td>moins de 7 ans après l'achat</td> <td>1,0 %</td> </tr> <tr> <td>Après 7 ans</td> <td>0,0 %</td> </tr> </table>	Taux	Taux	moins de 1 an après l'achat	5,5 %	moins de 2 ans après l'achat	5,0 %	moins de 3 ans après l'achat	4,5 %	moins de 4 ans après l'achat	4,0 %	moins de 5 ans après l'achat	3,0 %	moins de 6 ans après l'achat	2,0 %	moins de 7 ans après l'achat	1,0 %	Après 7 ans	0,0 %	<ul style="list-style-type: none"> <li>Les frais d'acquisition reportés sont à taux fixe. Ils sont déduits du montant que vous retirez.</li> <li>Lorsque vous investissez dans le fonds, nous versons une commission de 5 %. Les frais d'acquisition reportés que vous payez nous sont remis.</li> <li>Vous pouvez faire racheter jusqu'à 10 % de vos parts d'un fonds chaque année sans payer de frais d'acquisition reportés.</li> <li>Vous pouvez échanger vos parts contre d'autres parts d'un autre fonds à frais d'acquisition reportés aux termes du contrat d'assurance sans payer de frais d'acquisition reportés.</li> <li>Pour obtenir plus de renseignements, veuillez consulter la notice explicative et contrat.</li> </ul>
Taux	Taux																			
moins de 1 an après l'achat	5,5 %																			
moins de 2 ans après l'achat	5,0 %																			
moins de 3 ans après l'achat	4,5 %																			
moins de 4 ans après l'achat	4,0 %																			
moins de 5 ans après l'achat	3,0 %																			
moins de 6 ans après l'achat	2,0 %																			
moins de 7 ans après l'achat	1,0 %																			
Après 7 ans	0,0 %																			

#### Frais permanents du fonds

Le RFG comprend les frais de gestion, les frais d'exploitation et les frais d'assurance du fonds. Vous ne payez pas ces frais directement. Ils ont cependant une incidence sur vous car ils réduisent le rendement que vous obtenez. Pour obtenir plus de renseignements, veuillez consulter la notice explicative et contrat.

Option de frais d'acquisition	RFG (taux annuel en pourcentage de la valeur du fonds) (comprend les taxes)	Taux annuel des frais d'assurance inclus dans le RFG (taux annuel en pourcentage de la valeur du fonds)
Sans frais d'acquisition	4,15 %	0,60 %
Frais d'acquisition reportés	4,02 %	0,60 %

#### Commission de service

Nous versons une commission de service annuelle tant que vous êtes propriétaire du fonds. Elle est incluse dans les frais de gestion. Le taux est fonction de l'option de frais d'acquisition que vous choisissez. Pour obtenir plus de renseignements, veuillez consulter la notice explicative et contrat.

Taux annuel de frais de service	FAR : 0,50 %	SFA : 1,20 %
---------------------------------	--------------	--------------

#### Autres frais

Frais	Ce que vous payez
Frais de retrait anticipé	Jusqu'à 2 % de la valeur des parts que vous vendez ou transférez dans les 60 jours de leur achat. Ces frais sont remis au fonds.

Pour obtenir plus de renseignements, consultez la notice explicative et contrat.

#### Et si je change d'idée?

Vous pouvez changer d'idée et résilier toute souscription dans les deux jours ouvrables suivant la date à laquelle vous recevez l'avis d'exécution ou dans les cinq jours ouvrables suivant son envoi, selon la première de ces éventualités. Vous devez aviser Gestion mondiale d'actifs CI (GMA CI) de votre intention de résilier par écrit (courriel, télécopieur ou lettre). Vous récupérerez le moindre des montants suivants : le montant investi ou la valeur du placement si celle-ci a baissé. Le montant qui vous sera retourné s'applique seulement à l'opération en question et comprendra tous les frais de souscription ou autres frais que vous aurez payés.

Vous pouvez également changer d'idée à propos de toute opération subséquente aux termes du contrat et la résilier dans les deux jours ouvrables suivant la date à laquelle vous recevez l'avis d'exécution. Dans ce cas-ci, le droit de résiliation s'applique seulement à la nouvelle opération. Vous récupérerez le moindre des montants suivants : le montant investi ou la valeur des parts du fonds qui vous ont été attribuées si celle-ci a baissé.

#### Renseignements supplémentaires

Le présent sommaire peut ne pas contenir toute l'information dont vous avez besoin. Certains détails du contrat pourraient mener à des changements dans le présent sommaire. Veuillez vous assurer de lire la notice explicative et contrat. Pour obtenir plus de renseignements, veuillez communiquer avec :

Gestion Mondiale d'Actif CI, au nom de la Sun Life du Canada, compagnie d'assurance-vie  
 15, rue York, 2<sup>e</sup> étage  
 Toronto (Ontario) M5J 0A3  
 Téléphone : 1-800-792-9355  
 Courriel : servicefrancais@ci.com

# Sun Life du Canada, compagnie d'assurance-vie

## Portefeuilles Clarica Fonds distincts

### Fonds alpha innovateurs mondiaux CI Clarica FD

Au 31 décembre 2022

**Bref aperçu :** Date de création du fonds: février 1999

Valeur totale au 31 décembre 2022 : 9 470 171 \$

Gestionnaire : Gestion Mondiale D'Actifs CI

Taux de rotation du portefeuille : 6,82 %

Option de frais d'acquisition	Ratio des frais de gestion (RFG) (comprend les taxes)	Valeur liquidative par part	Parts en circulation
Sans frais d'acquisition	3,54 %	30,01 \$	272 422
Frais d'acquisition reportés	3,58 %	29,54 \$	43 846

Placement minimal par contrat : Aucun nouveau contrat

Montant minimal pour achats supplémentaires : Aucun nouvel achat

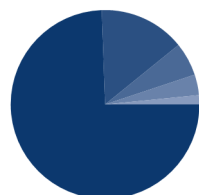
Minimum mensuel pour prélèvements automatiques : Aucun nouveau PPA

#### Dans quoi le fonds investit-il?

Le Fonds investit dans la Catégorie de société alpha innovateurs mondiaux CI. Le fonds sous-jacent investit principalement dans des actions américaines.

#### Les principaux titres et répartitions du fonds sous-jacent au 31 décembre 2022

	% de l'actif
Visa Inc	4,51
Alphabet Inc	4,50
Activision Blizzard Inc	4,34
Advanced Micro Devices Inc	4,18
Taiwan Semiconductor Manufactrg Co Ltd	4,02
Microsoft Corp	3,94
Amazon.com Inc	3,63
Arista Networks Inc	3,42
Galaxy Digital Holdings Ltd	3,41
Meta Platforms Inc	3,31
<b>Total</b>	<b>39,26</b>
<b>Nombre total des placements :</b>	<b>44</b>



	% de l'actif
Actions américaines	74,44
Actions internationales	14,72
Actions canadiennes	5,73
Autres	3,52
Espèces et équivalents	1,59

#### Y a-t-il des garanties?

Ce fonds distinct est offert en vertu d'un contrat d'assurance. Il inclut des garanties qui peuvent protéger votre argent si la valeur baisse. La rubrique « Frais permanents du Fonds » donne un résumé des frais. Pour obtenir plus de renseignements, consultez la notice explicative et contrat.

#### À qui le fonds s'adresse-t-il?

Ce fonds s'adresse aux titulaires de contrat s'ils :

- souhaitent investir dans des sociétés de technologies
- investissent à moyen et/ou à long terme.

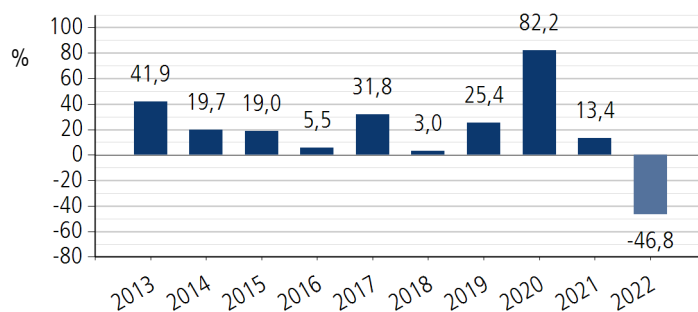
#### Quel a été le rendement du fonds?

##### Rendement moyen

Cette rubrique présente le rendement passé du fonds. Si vous aviez investi 1 000 \$ dans la version sans frais d'acquisition du fonds en décembre 2012, vous détiendrez 3 989,62 \$ en décembre 2022. Il s'agit d'une moyenne de 14,84 % chaque année. Le rendement est présenté après déduction du RFG. Le RFG du fonds distinct comprend les frais d'assurance. Les frais d'assurance et d'autres frais réduiront le rendement du fonds. Le rendement passé du fonds n'indique pas nécessairement quel sera son rendement futur. Votre rendement réel dépendra de l'option de garantie choisie et de votre situation fiscale personnelle.

##### Rendements annuels (%)

Ce graphique montre le rendement annuel du fonds au cours des dix dernières années. Au cours des dix dernières années, la valeur du fonds a augmenté pendant neuf ans et a diminué pendant un an.



#### Quel est le degré de risque?

Faible	Faible à modéré	Modéré	Modéré à élevé	Élevé
--------	-----------------	--------	----------------	-------

La valeur de votre placement peut baisser. Pour obtenir plus de renseignements, consultez la notice explicative et contrat.

# Sun Life du Canada, compagnie d'assurance-vie

## Portefeuilles Clarica Fonds distincts

### Fonds alpha innovateurs mondiaux CI Clarica FD

Au 31 décembre 2022

#### Combien cela coûte-t-il?

Les tableaux qui suivent présentent les frais que vous pourriez avoir à payer pour investir dans le fonds ou revendre vos parts. Pour obtenir plus de renseignements, veuillez consulter la notice explicative et contrat.

#### Frais d'acquisition

Option de frais d'acquisition	Ce que vous payez	Comment ça fonctionne																		
Sans frais d'acquisition (SFA)	Vous ne payez pas de frais d'acquisition.	Nous ne versons pas de commission.																		
Frais d'acquisition reportés (FAR)	<p><b>Si vous vendez :</b></p> <table border="1"> <tr> <th>Taux</th> <th>Moins de 1 an après l'achat</th> </tr> <tr> <td>5,5 %</td> <td>moins de 2 ans après l'achat</td> </tr> <tr> <td>5,0 %</td> <td>moins de 3 ans après l'achat</td> </tr> <tr> <td>4,5 %</td> <td>moins de 4 ans après l'achat</td> </tr> <tr> <td>4,0 %</td> <td>moins de 5 ans après l'achat</td> </tr> <tr> <td>3,0 %</td> <td>moins de 6 ans après l'achat</td> </tr> <tr> <td>2,0 %</td> <td>moins de 7 ans après l'achat</td> </tr> <tr> <td>1,0 %</td> <td>Après 7 ans</td> </tr> <tr> <td>0,0 %</td> <td></td> </tr> </table>	Taux	Moins de 1 an après l'achat	5,5 %	moins de 2 ans après l'achat	5,0 %	moins de 3 ans après l'achat	4,5 %	moins de 4 ans après l'achat	4,0 %	moins de 5 ans après l'achat	3,0 %	moins de 6 ans après l'achat	2,0 %	moins de 7 ans après l'achat	1,0 %	Après 7 ans	0,0 %		<ul style="list-style-type: none"> <li>Les frais d'acquisition reportés sont à taux fixe. Ils sont déduits du montant que vous retirez.</li> <li>Lorsque vous investissez dans le fonds, nous versons une commission de 5 %. Les frais d'acquisition reportés que vous payez nous sont remis.</li> <li>Vous pouvez faire racheter jusqu'à 10 % de vos parts d'un fonds chaque année sans payer de frais d'acquisition reportés.</li> <li>Vous pouvez échanger vos parts contre d'autres parts d'un autre fonds à frais d'acquisition reportés aux termes du contrat d'assurance sans payer de frais d'acquisition reportés.</li> <li>Pour obtenir plus de renseignements, veuillez consulter la notice explicative et contrat.</li> </ul>
Taux	Moins de 1 an après l'achat																			
5,5 %	moins de 2 ans après l'achat																			
5,0 %	moins de 3 ans après l'achat																			
4,5 %	moins de 4 ans après l'achat																			
4,0 %	moins de 5 ans après l'achat																			
3,0 %	moins de 6 ans après l'achat																			
2,0 %	moins de 7 ans après l'achat																			
1,0 %	Après 7 ans																			
0,0 %																				

#### Frais permanents du fonds

Le RFG comprend les frais de gestion, les frais d'exploitation et les frais d'assurance du fonds. Vous ne payez pas ces frais directement. Ils ont cependant une incidence sur vous car ils réduisent le rendement que vous obtenez. Pour obtenir plus de renseignements, veuillez consulter la notice explicative et contrat.

Option de frais d'acquisition	RFG (taux annuel en pourcentage de la valeur du fonds) (comprend les taxes)	Taux annuel des frais d'assurance inclus dans le RFG (taux annuel en pourcentage de la valeur du fonds)
Sans frais d'acquisition	3,54 %	0,60 %
Frais d'acquisition reportés	3,58 %	0,60 %

#### Commission de service

Nous versons une commission de service annuelle tant que vous êtes propriétaire du fonds. Elle est incluse dans les frais de gestion. Le taux est fonction de l'option de frais d'acquisition que vous choisissez. Pour obtenir plus de renseignements, veuillez consulter la notice explicative et contrat.

Taux annuel de frais de service	FAR : 0,50 %	SFA : 1,20 %
---------------------------------	--------------	--------------

#### Autres frais

Frais	Ce que vous payez
Frais de retrait anticipé	Jusqu'à 2 % de la valeur des parts que vous vendez ou transférez dans les 60 jours de leur achat. Ces frais sont remis au fonds.

Pour obtenir plus de renseignements, consultez la notice explicative et contrat.

#### Et si je change d'idée?

Vous pouvez changer d'idée et résilier toute souscription dans les deux jours ouvrables suivant la date à laquelle vous recevez l'avis d'exécution ou dans les cinq jours ouvrables suivant son envoi, selon la première de ces éventualités. Vous devez aviser Gestion mondiale d'actifs CI (GMA CI) de votre intention de résilier par écrit (courriel, télécopieur ou lettre). Vous récupérerez le moindre des montants suivants : le montant investi ou la valeur du placement si celle-ci a baissé. Le montant qui vous sera retourné s'applique seulement à l'opération en question et comprendra tous les frais de souscription ou autres frais que vous aurez payés.

Vous pouvez également changer d'idée à propos de toute opération subséquente aux termes du contrat et la résilier dans les deux jours ouvrables suivant la date à laquelle vous recevez l'avis d'exécution. Dans ce cas-ci, le droit de résiliation s'applique seulement à la nouvelle opération. Vous récupérerez le moindre des montants suivants : le montant investi ou la valeur des parts du fonds qui vous ont été attribuées si celle-ci a baissé.

#### Renseignements supplémentaires

Le présent sommaire peut ne pas contenir toute l'information dont vous avez besoin. Certains détails du contrat pourraient mener à des changements dans le présent sommaire. Veuillez vous assurer de lire la notice explicative et contrat. Pour obtenir plus de renseignements, veuillez communiquer avec :

Gestion Mondiale d'Actif CI, au nom de la Sun Life du Canada, compagnie d'assurance-vie  
 15, rue York, 2<sup>e</sup> étage  
 Toronto (Ontario) M5J 0A3  
 Téléphone : 1-800-792-9355  
 Courriel : servicefrancais@ci.com

# Sun Life du Canada, compagnie d'assurance-vie

Portefeuilles Clarica Fonds distincts

## Fonds d'obligations mondiales CI Clarica FD

Au 31 décembre 2022

**Bref aperçu :** Date de création du fonds: novembre 1999

Valeur totale au 31 décembre 2022 : 2 298 530 \$

Gestionnaire : Gestion Mondiale D'Actifs CI

Taux de rotation du portefeuille : 4,74 %

Option de frais d'acquisition	Ratio des frais de gestion (RFG) (comprend les taxes)	Valeur liquidative par part	Parts en circulation
Sans frais d'acquisition	2,96 %	11,56 \$	142 779
Frais d'acquisition reportés	2,95 %	11,60 \$	55 821

Placement minimal par contrat : Aucun nouveau contrat

Montant minimal pour achats supplémentaires : Aucun nouvel achat

Minimum mensuel pour prélèvements automatiques : Aucun nouveau PPA

### Dans quoi le fonds investit-il?

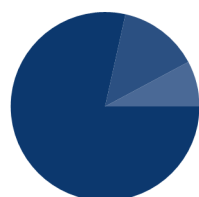
Le Fonds investit dans le Fonds d'obligations mondiales CI. Le fonds sous-jacent investit principalement dans des obligations de partout dans le monde.

#### Les principaux titres et répartitions du fonds

sous-jacent au 31 décembre 2022	% de l'actif
Trésor des États-Unis 0,30 % 31-oct-2023	11,00
Fonds d'obligations de marchés émergents CI	9,92
Espèces et équivalents	7,05
Gouvernement du Canada 2,75 % 01-août-2024	4,75
Gouvernement de la France 0,00 % 25-nov-2030	4,28
Trésor des États-Unis 0,70 % 15-nov-2024	4,14
Gouvernement de la France 0,00 % 25-nov-2031	2,97
Gouvernement du Canada 0,75 % 01-fév-2024	2,90
Gouvernement de l'Australie 0,25 % 21-nov-2024	2,65
Gouvernement du Japon 0,10 % 20-mar-2031	2,63

**Total** 52,29

**Nombre total des placements :** 221



Type d'obligation	% de l'actif
Obligations Étrangères	78,47
Obligations Domestiques	13,71
Espèces et équivalents	7,82

### Y a-t-il des garanties?

Ce fonds distinct est offert en vertu d'un contrat d'assurance. Il inclut des garanties qui peuvent protéger votre argent si la valeur baisse. La rubrique « Frais permanents du Fonds » donne un résumé des frais. Pour obtenir plus de renseignements, consultez la notice explicative et contrat.

### À qui le fonds s'adresse-t-il?

Ce fonds s'adresse aux titulaires de contrat s'ils :

- souhaitent recevoir un revenu
- investissent à moyen terme.

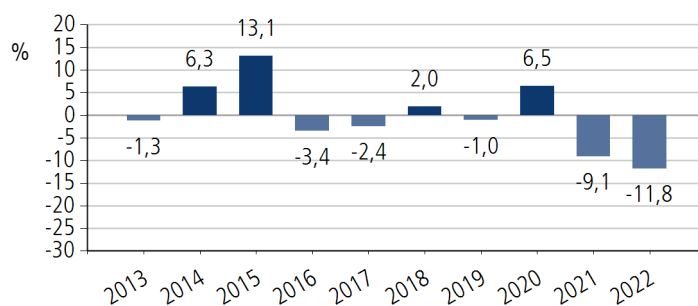
### Quel a été le rendement du fonds?

#### Rendement moyen

Cette rubrique présente le rendement passé du fonds. Si vous aviez investi 1 000 \$ dans la version sans frais d'acquisition du fonds en décembre 2012, vous détiendrez 965,55 \$ en décembre 2022. Il s'agit d'une moyenne de -0,35 % chaque année. Le rendement est présenté après déduction du RFG. Le RFG du fonds distinct comprend les frais d'assurance. Les frais d'assurance et d'autres frais réduiront le rendement du fonds. Le rendement passé du fonds n'indique pas nécessairement quel sera son rendement futur. Votre rendement réel dépendra de l'option de garantie choisie et de votre situation fiscale personnelle.

#### Rendements annuels (%)

Ce graphique montre le rendement annuel du fonds au cours des dix dernières années. Au cours des dix dernières années, la valeur du fonds a augmenté pendant quatre ans et a diminué pendant six ans.



### Quel est le degré de risque?

Faible	Faible à modéré	Modéré	Modéré à élevé	Élevé
--------	-----------------	--------	----------------	-------

La valeur de votre placement peut baisser. Pour obtenir plus de renseignements, consultez la notice explicative et contrat.

#### Combien cela coûte-t-il?

Les tableaux qui suivent présentent les frais que vous pourriez avoir à payer pour investir dans le fonds ou revendre vos parts. Pour obtenir plus de renseignements, veuillez consulter la notice explicative et contrat.

#### Frais d'acquisition

Option de frais d'acquisition	Ce que vous payez	Comment ça fonctionne																		
Sans frais d'acquisition (SFA)	Vous ne payez pas de frais d'acquisition.	Nous ne versons pas de commission.																		
Frais d'acquisition reportés (FAR)	<p><b>Si vous vendez :</b></p> <table border="1"> <tr> <th>Taux</th> <th>Taux</th> </tr> <tr> <td>moins de 1 an après l'achat</td> <td>5,5 %</td> </tr> <tr> <td>moins de 2 ans après l'achat</td> <td>5,0 %</td> </tr> <tr> <td>moins de 3 ans après l'achat</td> <td>4,5 %</td> </tr> <tr> <td>moins de 4 ans après l'achat</td> <td>4,0 %</td> </tr> <tr> <td>moins de 5 ans après l'achat</td> <td>3,0 %</td> </tr> <tr> <td>moins de 6 ans après l'achat</td> <td>2,0 %</td> </tr> <tr> <td>moins de 7 ans après l'achat</td> <td>1,0 %</td> </tr> <tr> <td>Après 7 ans</td> <td>0,0 %</td> </tr> </table>	Taux	Taux	moins de 1 an après l'achat	5,5 %	moins de 2 ans après l'achat	5,0 %	moins de 3 ans après l'achat	4,5 %	moins de 4 ans après l'achat	4,0 %	moins de 5 ans après l'achat	3,0 %	moins de 6 ans après l'achat	2,0 %	moins de 7 ans après l'achat	1,0 %	Après 7 ans	0,0 %	<ul style="list-style-type: none"> <li>Les frais d'acquisition reportés sont à taux fixe. Ils sont déduits du montant que vous retirez.</li> <li>Lorsque vous investissez dans le fonds, nous versons une commission de 5 %. Les frais d'acquisition reportés que vous payez nous sont remis.</li> <li>Vous pouvez faire racheter jusqu'à 10 % de vos parts d'un fonds chaque année sans payer de frais d'acquisition reportés.</li> <li>Vous pouvez échanger vos parts contre d'autres parts d'un autre fonds à frais d'acquisition reportés aux termes du contrat d'assurance sans payer de frais d'acquisition reportés.</li> <li>Pour obtenir plus de renseignements, veuillez consulter la notice explicative et contrat.</li> </ul>
Taux	Taux																			
moins de 1 an après l'achat	5,5 %																			
moins de 2 ans après l'achat	5,0 %																			
moins de 3 ans après l'achat	4,5 %																			
moins de 4 ans après l'achat	4,0 %																			
moins de 5 ans après l'achat	3,0 %																			
moins de 6 ans après l'achat	2,0 %																			
moins de 7 ans après l'achat	1,0 %																			
Après 7 ans	0,0 %																			

#### Frais permanents du fonds

Le RFG comprend les frais de gestion, les frais d'exploitation et les frais d'assurance du fonds. Vous ne payez pas ces frais directement. Ils ont cependant une incidence sur vous car ils réduisent le rendement que vous obtenez. Pour obtenir plus de renseignements, veuillez consulter la notice explicative et contrat.

Option de frais d'acquisition	RFG (taux annuel en pourcentage de la valeur du fonds) (comprend les taxes)	Taux annuel des frais d'assurance inclus dans le RFG (taux annuel en pourcentage de la valeur du fonds)
Sans frais d'acquisition	2,96 %	0,60 %
Frais d'acquisition reportés	2,95 %	0,60 %

#### Commission de service

Nous versons une commission de service annuelle tant que vous êtes propriétaire du fonds. Elle est incluse dans les frais de gestion. Le taux est fonction de l'option de frais d'acquisition que vous choisissez. Pour obtenir plus de renseignements, veuillez consulter la notice explicative et contrat.

Taux annuel de frais de service	FAR : 0,25 %	SFA : 0,80 %
---------------------------------	--------------	--------------

#### Autres frais

Frais	Ce que vous payez
Frais de retrait anticipé	Jusqu'à 2 % de la valeur des parts que vous vendez ou transférez dans les 60 jours de leur achat. Ces frais sont remis au fonds.

Pour obtenir plus de renseignements, consultez la notice explicative et contrat.

#### Et si je change d'idée?

Vous pouvez changer d'idée et résilier toute souscription dans les deux jours ouvrables suivant la date à laquelle vous recevez l'avis d'exécution ou dans les cinq jours ouvrables suivant son envoi, selon la première de ces éventualités. Vous devez aviser Gestion mondiale d'actifs CI (GMA CI) de votre intention de résilier par écrit (courriel, télécopieur ou lettre). Vous récupérerez le moindre des montants suivants : le montant investi ou la valeur du placement si celle-ci a baissé. Le montant qui vous sera retourné s'applique seulement à l'opération en question et comprendra tous les frais de souscription ou autres frais que vous aurez payés.

Vous pouvez également changer d'idée à propos de toute opération subséquente aux termes du contrat et la résilier dans les deux jours ouvrables suivant la date à laquelle vous recevez l'avis d'exécution. Dans ce cas-ci, le droit de résiliation s'applique seulement à la nouvelle opération. Vous récupérerez le moindre des montants suivants : le montant investi ou la valeur des parts du fonds qui vous ont été attribuées si celle-ci a baissé.

#### Renseignements supplémentaires

Le présent sommaire peut ne pas contenir toute l'information dont vous avez besoin. Certains détails du contrat pourraient mener à des changements dans le présent sommaire. Veuillez vous assurer de lire la notice explicative et contrat. Pour obtenir plus de renseignements, veuillez communiquer avec :

Gestion Mondiale d'Actif CI, au nom de la Sun Life du Canada, compagnie d'assurance-vie  
 15, rue York, 2<sup>e</sup> étage  
 Toronto (Ontario) M5J 0A3  
 Téléphone : 1-800-792-9355  
 Courriel : servicefrancais@ci.com

# Sun Life du Canada, compagnie d'assurance-vie

Portefeuilles Clarica Fonds distincts

## Fonds mondial de croissance et de revenu CI Clarica FD

Au 31 décembre 2022

**Bref aperçu :** Date de création du fonds: avril 2003

Valeur totale au 31 décembre 2022 : 12 870 500 \$

Gestionnaire : Gestion Mondiale D'Actifs CI

Taux de rotation du portefeuille : 15,99 %

Option de frais d'acquisition	Ratio des frais de gestion (RFG) (comprend les taxes)	Valeur liquidative par part	Parts en circulation
Sans frais d'acquisition/Frais d'acquisition reportés	3,36 %	21,79 \$	590 616

Placement minimal par contrat : Aucun nouveau contrat

Montant minimal pour achats supplémentaires : Aucun nouvel achat

Minimum mensuel pour prélèvements automatiques : Aucun nouveau PPA

### Dans quoi le fonds investit-il?

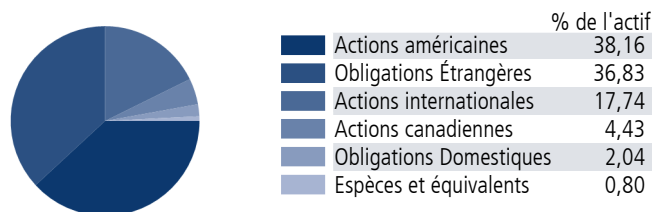
Le Fonds investit dans le Fonds mondial de croissance et de revenu CI. Le fonds sous-jacent investit principalement dans des actions et des obligations de partout dans le monde.

#### Les principaux titres et répartitions du fonds

sous-jacent au 31 décembre 2022	% de l'actif
Trésor des États-Unis 4,13 % 15-nov-2032	4,66
Trésor des États-Unis 0,30 % 31-oct-2023	4,40
Trésor des États-Unis 4,00 % 15-nov-2052	3,63
Trésor des États-Unis 1,10 % 31-oct-2026	2,85
Microsoft Corp	2,06
Apple Inc	1,90
Shell PLC	1,83
Johnson & Johnson	1,60
East West Bancorp Inc	1,57
Bank of America Corp	1,50

**Total** **26,00**

**Nombre total des placements :** **510**



### Y a-t-il des garanties?

Ce fonds distinct est offert en vertu d'un contrat d'assurance. Il inclut des garanties qui peuvent protéger votre argent si la valeur baisse. La rubrique « Frais permanents du Fonds » donne un résumé des frais. Pour obtenir plus de renseignements, consultez la notice explicative et contrat.

### À qui le fonds s'adresse-t-il?

Ce fonds s'adresse aux titulaires de contrat s'ils :

- souhaitent avoir des titres de participation et à revenu fixe dans un seul fonds et préfèrent que le conseiller de portefeuille prenne les décisions au sujet de la combinaison des avoirs
- investissent à moyen terme.

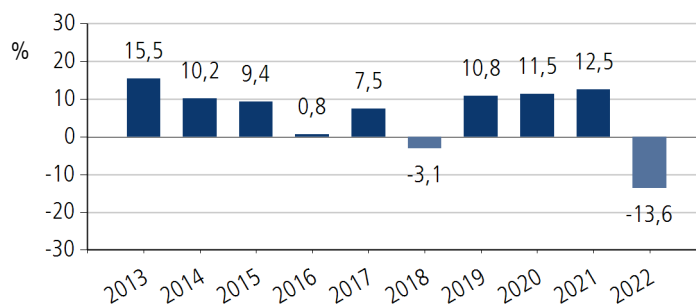
### Quel a été le rendement du fonds?

#### Rendement moyen

Cette rubrique présente le rendement passé du fonds. Si vous aviez investi 1 000 \$ dans la version sans frais d'acquisition du fonds en décembre 2012, vous détiendrez 1 754,02 \$ en décembre 2022. Il s'agit d'une moyenne de 5,78 % chaque année. Le rendement est présenté après déduction du RFG. Le RFG du fonds distinct comprend les frais d'assurance. Les frais d'assurance et d'autres frais réduiront le rendement du fonds. Le rendement passé du fonds n'indique pas nécessairement quel sera son rendement futur. Votre rendement réel dépendra de l'option de garantie choisie et de votre situation fiscale personnelle.

#### Rendements annuels (%)

Ce graphique montre le rendement annuel du fonds au cours des dix dernières années. Au cours des dix dernières années, la valeur du fonds a augmenté pendant huit ans et a diminué pendant deux ans.



### Quel est le degré de risque?

Faible	Faible à modéré	Modéré	Modéré à élevé	Élevé
--------	-----------------	--------	----------------	-------

La valeur de votre placement peut baisser. Pour obtenir plus de renseignements, consultez la notice explicative et contrat.

#### Combien cela coûte-t-il?

Les tableaux qui suivent présentent les frais que vous pourriez avoir à payer pour investir dans le fonds ou revendre vos parts. Pour obtenir plus de renseignements, veuillez consulter la notice explicative et contrat.

#### Frais d'acquisition

Option de frais d'acquisition	Ce que vous payez	Comment ça fonctionne																		
Sans frais d'acquisition (SFA)	Vous ne payez pas de frais d'acquisition.	Nous ne versons pas de commission.																		
Frais d'acquisition reportés (FAR)	<p><b>Si vous vendez :</b></p> <table border="1"> <tr> <th>Taux</th> <th></th> </tr> <tr> <td>moins de 1 an après l'achat</td> <td>5,5 %</td> </tr> <tr> <td>moins de 2 ans après l'achat</td> <td>5,0 %</td> </tr> <tr> <td>moins de 3 ans après l'achat</td> <td>4,5 %</td> </tr> <tr> <td>moins de 4 ans après l'achat</td> <td>4,0 %</td> </tr> <tr> <td>moins de 5 ans après l'achat</td> <td>3,0 %</td> </tr> <tr> <td>moins de 6 ans après l'achat</td> <td>2,0 %</td> </tr> <tr> <td>moins de 7 ans après l'achat</td> <td>1,0 %</td> </tr> <tr> <td>Après 7 ans</td> <td>0,0 %</td> </tr> </table>	Taux		moins de 1 an après l'achat	5,5 %	moins de 2 ans après l'achat	5,0 %	moins de 3 ans après l'achat	4,5 %	moins de 4 ans après l'achat	4,0 %	moins de 5 ans après l'achat	3,0 %	moins de 6 ans après l'achat	2,0 %	moins de 7 ans après l'achat	1,0 %	Après 7 ans	0,0 %	<ul style="list-style-type: none"> <li>Les frais d'acquisition reportés sont à taux fixe. Ils sont déduits du montant que vous retirez.</li> <li>Lorsque vous investissez dans le fonds, nous versons une commission de 5 %. Les frais d'acquisition reportés que vous payez nous sont remis.</li> <li>Vous pouvez faire racheter jusqu'à 10 % de vos parts d'un fonds chaque année sans payer de frais d'acquisition reportés.</li> <li>Vous pouvez échanger vos parts contre d'autres parts d'un autre fonds à frais d'acquisition reportés aux termes du contrat d'assurance sans payer de frais d'acquisition reportés.</li> <li>Pour obtenir plus de renseignements, veuillez consulter la notice explicative et contrat.</li> </ul>
Taux																				
moins de 1 an après l'achat	5,5 %																			
moins de 2 ans après l'achat	5,0 %																			
moins de 3 ans après l'achat	4,5 %																			
moins de 4 ans après l'achat	4,0 %																			
moins de 5 ans après l'achat	3,0 %																			
moins de 6 ans après l'achat	2,0 %																			
moins de 7 ans après l'achat	1,0 %																			
Après 7 ans	0,0 %																			

#### Frais permanents du fonds

Le RFG comprend les frais de gestion, les frais d'exploitation et les frais d'assurance du fonds. Vous ne payez pas ces frais directement. Ils ont cependant une incidence sur vous car ils réduisent le rendement que vous obtenez. Pour obtenir plus de renseignements, veuillez consulter la notice explicative et contrat.

Option de frais d'acquisition	RFG (taux annuel en pourcentage de la valeur du fonds) (comprend les taxes)	Taux annuel des frais d'assurance inclus dans le RFG (taux annuel en pourcentage de la valeur du fonds)
Sans frais d'acquisition/Frais d'acquisition reportés	3,36 %	0,60 %

#### Commission de service

Nous versons une commission de service annuelle tant que vous êtes propriétaire du fonds. Elle est incluse dans les frais de gestion. Le taux est fonction de l'option de frais d'acquisition que vous choisissez. Pour obtenir plus de renseignements, veuillez consulter la notice explicative et contrat.

Taux annuel de frais de service	FAR : 0,50 %	SFA : 1,20 %
---------------------------------	--------------	--------------

#### Autres frais

Frais	Ce que vous payez
Frais de retrait anticipé	Jusqu'à 2 % de la valeur des parts que vous vendez ou transférez dans les 60 jours de leur achat. Ces frais sont remis au fonds.

Pour obtenir plus de renseignements, consultez la notice explicative et contrat.

#### Et si je change d'idée?

Vous pouvez changer d'idée et résilier toute souscription dans les deux jours ouvrables suivant la date à laquelle vous recevez l'avis d'exécution ou dans les cinq jours ouvrables suivant son envoi, selon la première de ces éventualités. Vous devez aviser Gestion mondiale d'actifs CI (GMA CI) de votre intention de résilier par écrit (courriel, télécopieur ou lettre). Vous récupérerez le moindre des montants suivants : le montant investi ou la valeur du placement si celle-ci a baissé. Le montant qui vous sera retourné s'applique seulement à l'opération en question et comprendra tous les frais de souscription ou autres frais que vous aurez payés.

Vous pouvez également changer d'idée à propos de toute opération subséquente aux termes du contrat et la résilier dans les deux jours ouvrables suivant la date à laquelle vous recevez l'avis d'exécution. Dans ce cas-ci, le droit de résiliation s'applique seulement à la nouvelle opération. Vous récupérerez le moindre des montants suivants : le montant investi ou la valeur des parts du fonds qui vous ont été attribuées si celle-ci a baissé.

#### Renseignements supplémentaires

Le présent sommaire peut ne pas contenir toute l'information dont vous avez besoin. Certains détails du contrat pourraient mener à des changements dans le présent sommaire. Veuillez vous assurer de lire la notice explicative et contrat. Pour obtenir plus de renseignements, veuillez communiquer avec :

Gestion Mondiale d'Actif CI, au nom de la Sun Life du Canada, compagnie d'assurance-vie  
 15, rue York, 2<sup>e</sup> étage  
 Toronto (Ontario) M5J 0A3  
 Téléphone : 1-800-792-9355  
 Courriel : servicefrancais@ci.com

# Sun Life du Canada, compagnie d'assurance-vie

Portefeuilles Clarica Fonds distincts

## Fonds de ressources mondiales CI Clarica FD

Au 31 décembre 2022

**Bref aperçu :** Date de création du fonds: janvier 1998

Valeur totale au 31 décembre 2022 : 9 374 225 \$

Gestionnaire : Gestion Mondiale D'Actifs CI

Taux de rotation du portefeuille : 12,72 %

Option de frais d'acquisition	Ratio des frais de gestion (RFG) (comprend les taxes)	Valeur liquidative par part	Parts en circulation
Sans frais d'acquisition	3,49 %	39,44 \$	191 762
Frais d'acquisition reportés	3,49 %	39,85 \$	45 461

Placement minimal par contrat : Aucun nouveau contrat

Montant minimal pour achats supplémentaires : Aucun nouvel achat

Minimum mensuel pour prélèvements automatiques : Aucun nouveau PPA

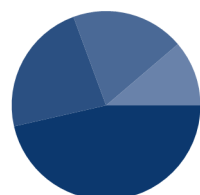
### Dans quoi le fonds investit-il?

Le Fonds investit dans la Catégorie de société ressources mondiales CI. Ce fonds investit principalement dans des titres de participation et des titres reliés à des actions de sociétés qui exercent des activités dans les secteurs de l'énergie, des marchandises et des ressources naturelles de divers pays ou dans des secteurs connexes.

#### Les principaux titres et répartitions du fonds sous-jacent au 31 décembre 2022

	% de l'actif
Espèces et équivalents	11,25
Shell PLC	6,72
Nuvista Energy Ltd	5,22
Agnico Eagle Mines Ltd	4,57
ConocoPhillips	4,56
EOG Resources Inc	4,24
First Quantum Minerals Ltd	3,94
Cenovus Energy Inc	3,46
Olin Corp	3,37
Ero Copper Corp	3,15
<b>Total</b>	<b>50,48</b>

Nombre total des placements : 39



	% de l'actif
Actions canadiennes	46,44
Actions américaines	22,94
Actions internationales	19,37
Espèces et équivalents	11,25

### Y a-t-il des garanties?

Ce fonds distinct est offert en vertu d'un contrat d'assurance. Il inclut des garanties qui peuvent protéger votre argent si la valeur baisse. La rubrique « Frais permanents du Fonds » donne un résumé des frais. Pour obtenir plus de renseignements, consultez la notice explicative et contrat.

### À qui le fonds s'adresse-t-il?

Ce fonds s'adresse aux titulaires de contrat s'ils :

- souhaitent avoir une exposition au fort potentiel de croissance des titres de ressources
- investissent à moyen et(ou) à long terme.

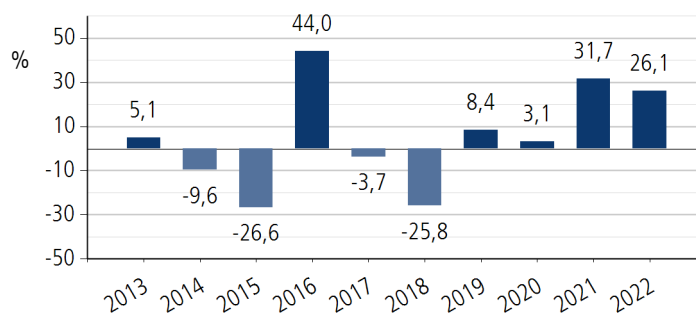
### Quel a été le rendement du fonds?

#### Rendement moyen

Cette rubrique présente le rendement passé du fonds. Si vous aviez investi 1 000 \$ dans la version sans frais d'acquisition du fonds en décembre 2012, vous détiendrez 1 330,93 \$ en décembre 2022. Il s'agit d'une moyenne de 2,90 % chaque année. Le rendement est présenté après déduction du RFG. Le RFG du fonds distinct comprend les frais d'assurance. Les frais d'assurance et d'autres frais réduiront le rendement du fonds. Le rendement passé du fonds n'indique pas nécessairement quel sera son rendement futur. Votre rendement réel dépendra de l'option de garantie choisie et de votre situation fiscale personnelle.

#### Rendements annuels (%)

Ce graphique montre le rendement annuel du fonds au cours des dix dernières années. Au cours des dix dernières années, la valeur du fonds a augmenté pendant six ans et a diminué pendant quatre ans.



### Quel est le degré de risque?

Faible	Faible à modéré	Modéré	Modéré à élevé	Élevé
--------	-----------------	--------	----------------	-------

La valeur de votre placement peut baisser. Pour obtenir plus de renseignements, consultez la notice explicative et contrat.



#### Combien cela coûte-t-il?

Les tableaux qui suivent présentent les frais que vous pourriez avoir à payer pour investir dans le fonds ou revendre vos parts. Pour obtenir plus de renseignements, veuillez consulter la notice explicative et contrat.

#### Frais d'acquisition

Option de frais d'acquisition	Ce que vous payez	Comment ça fonctionne																		
Sans frais d'acquisition (SFA)	Vous ne payez pas de frais d'acquisition.	Nous ne versons pas de commission.																		
Frais d'acquisition reportés (FAR)	<p><b>Si vous vendez :</b></p> <table border="1"> <tr> <th>Taux</th> <th>Taux</th> </tr> <tr> <td>moins de 1 an après l'achat</td> <td>5,5 %</td> </tr> <tr> <td>moins de 2 ans après l'achat</td> <td>5,0 %</td> </tr> <tr> <td>moins de 3 ans après l'achat</td> <td>4,5 %</td> </tr> <tr> <td>moins de 4 ans après l'achat</td> <td>4,0 %</td> </tr> <tr> <td>moins de 5 ans après l'achat</td> <td>3,0 %</td> </tr> <tr> <td>moins de 6 ans après l'achat</td> <td>2,0 %</td> </tr> <tr> <td>moins de 7 ans après l'achat</td> <td>1,0 %</td> </tr> <tr> <td>Après 7 ans</td> <td>0,0 %</td> </tr> </table>	Taux	Taux	moins de 1 an après l'achat	5,5 %	moins de 2 ans après l'achat	5,0 %	moins de 3 ans après l'achat	4,5 %	moins de 4 ans après l'achat	4,0 %	moins de 5 ans après l'achat	3,0 %	moins de 6 ans après l'achat	2,0 %	moins de 7 ans après l'achat	1,0 %	Après 7 ans	0,0 %	<ul style="list-style-type: none"> <li>Les frais d'acquisition reportés sont à taux fixe. Ils sont déduits du montant que vous retirez.</li> <li>Lorsque vous investissez dans le fonds, nous versons une commission de 5 %. Les frais d'acquisition reportés que vous payez nous sont remis.</li> <li>Vous pouvez faire racheter jusqu'à 10 % de vos parts d'un fonds chaque année sans payer de frais d'acquisition reportés.</li> <li>Vous pouvez échanger vos parts contre d'autres parts d'un autre fonds à frais d'acquisition reportés aux termes du contrat d'assurance sans payer de frais d'acquisition reportés.</li> <li>Pour obtenir plus de renseignements, veuillez consulter la notice explicative et contrat.</li> </ul>
Taux	Taux																			
moins de 1 an après l'achat	5,5 %																			
moins de 2 ans après l'achat	5,0 %																			
moins de 3 ans après l'achat	4,5 %																			
moins de 4 ans après l'achat	4,0 %																			
moins de 5 ans après l'achat	3,0 %																			
moins de 6 ans après l'achat	2,0 %																			
moins de 7 ans après l'achat	1,0 %																			
Après 7 ans	0,0 %																			

#### Frais permanents du fonds

Le RFG comprend les frais de gestion, les frais d'exploitation et les frais d'assurance du fonds. Vous ne payez pas ces frais directement. Ils ont cependant une incidence sur vous car ils réduisent le rendement que vous obtenez. Pour obtenir plus de renseignements, veuillez consulter la notice explicative et contrat.

Option de frais d'acquisition	RFG (taux annuel en pourcentage de la valeur du fonds) (comprend les taxes)	Taux annuel des frais d'assurance inclus dans le RFG (taux annuel en pourcentage de la valeur du fonds)
Sans frais d'acquisition	3,49 %	0,60 %
Frais d'acquisition reportés	3,49 %	0,60 %

#### Commission de service

Nous versons une commission de service annuelle tant que vous êtes propriétaire du fonds. Elle est incluse dans les frais de gestion. Le taux est fonction de l'option de frais d'acquisition que vous choisissez. Pour obtenir plus de renseignements, veuillez consulter la notice explicative et contrat.

Taux annuel de frais de service	FAR : 0,50 %	SFA : 1,20 %
---------------------------------	--------------	--------------

#### Autres frais

Frais	Ce que vous payez
Frais de retrait anticipé	Jusqu'à 2 % de la valeur des parts que vous vendez ou transférez dans les 60 jours de leur achat. Ces frais sont remis au fonds.

Pour obtenir plus de renseignements, consultez la notice explicative et contrat.

#### Et si je change d'idée?

Vous pouvez changer d'idée et résilier toute souscription dans les deux jours ouvrables suivant la date à laquelle vous recevez l'avis d'exécution ou dans les cinq jours ouvrables suivant son envoi, selon la première de ces éventualités. Vous devez aviser Gestion mondiale d'actifs CI (GMA CI) de votre intention de résilier par écrit (courriel, télécopieur ou lettre). Vous récupérerez le moindre des montants suivants : le montant investi ou la valeur du placement si celle-ci a baissé. Le montant qui vous sera retourné s'applique seulement à l'opération en question et comprendra tous les frais de souscription ou autres frais que vous aurez payés.

Vous pouvez également changer d'idée à propos de toute opération subséquente aux termes du contrat et la résilier dans les deux jours ouvrables suivant la date à laquelle vous recevez l'avis d'exécution. Dans ce cas-ci, le droit de résiliation s'applique seulement à la nouvelle opération. Vous récupérerez le moindre des montants suivants : le montant investi ou la valeur des parts du fonds qui vous ont été attribuées si celle-ci a baissé.

#### Renseignements supplémentaires

Le présent sommaire peut ne pas contenir toute l'information dont vous avez besoin. Certains détails du contrat pourraient mener à des changements dans le présent sommaire. Veuillez vous assurer de lire la notice explicative et contrat. Pour obtenir plus de renseignements, veuillez communiquer avec :

Gestion Mondiale d'Actif CI, au nom de la Sun Life du Canada, compagnie d'assurance-vie  
 15, rue York, 2<sup>e</sup> étage  
 Toronto (Ontario) M5J 0A3  
 Téléphone : 1-800-792-9355  
 Courriel : servicefrancais@ci.com

# Sun Life du Canada, compagnie d'assurance-vie

Portefeuilles Clarica Fonds distincts

## Fonds de valeur internationale CI Clarica FD

Au 31 décembre 2022

**Bref aperçu :** Date de création du fonds: février 1999

Valeur totale au 31 décembre 2022 : 10 680 782 \$

Gestionnaire : Gestion Mondiale D'Actifs CI

Taux de rotation du portefeuille : 5,50 %

Option de frais d'acquisition	Ratio des frais de gestion (RFG) (comprend les taxes)	Valeur liquidative par part	Parts en circulation
Sans frais d'acquisition	3,53 %	23,21 \$	370 459
Frais d'acquisition reportés	3,49 %	23,39 \$	89 092

Placement minimal par contrat : Aucun nouveau contrat

Montant minimal pour achats supplémentaires : Aucun nouvel achat

Minimum mensuel pour prélèvements automatiques : Aucun nouveau PPA

### Dans quoi le fonds investit-il?

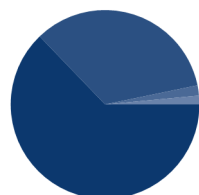
Le Fonds investit dans la Catégorie de société valeur mondiale CI. Le fonds sous-jacent investit principalement dans des actions de sociétés de partout dans le monde.

#### Les principaux titres et répartitions du fonds sous-jacent au 31 décembre 2022

	% de l'actif
Willis Towers Watson PLC	3,59
Intercontinental Exchange Inc	3,07
Chubb Ltd	2,66
Sanofi	2,61
Heineken NV	2,54
Bristol-Myers Squibb Co	2,52
Everest RE Group Ltd	2,46
TotalEnergies SE	2,44
Hanover Insurance Group Inc	2,20
Zurich Insurance Group AG	2,13

**Total** 26,22

**Nombre total des placements :** 79



	% de l'actif
Actions internationales	62,81
Actions américaines	33,94
Espèces et équivalents	1,75
Actions canadiennes	1,50

### Y a-t-il des garanties?

Ce fonds distinct est offert en vertu d'un contrat d'assurance. Il inclut des garanties qui peuvent protéger votre argent si la valeur baisse. La rubrique « Frais permanents du Fonds » donne un résumé des frais. Pour obtenir plus de renseignements, consultez la notice explicative et contrat.

### À qui le fonds s'adresse-t-il?

Ce fonds s'adresse aux titulaires de contrat s'ils :

- souhaitent avoir un fonds d'actions étrangères de base pour leur portefeuille
- investissent à moyen et(ou) à long terme.

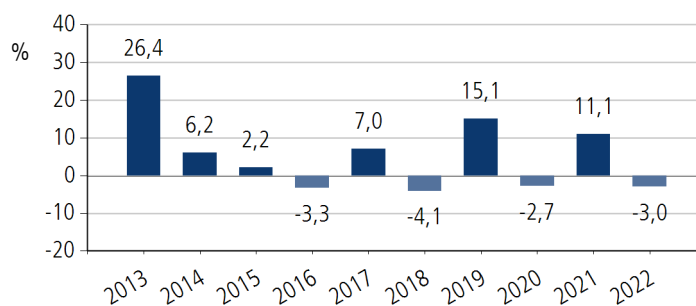
### Quel a été le rendement du fonds?

#### Rendement moyen

Cette rubrique présente le rendement passé du fonds. Si vous aviez investi 1 000 \$ dans la version sans frais d'acquisition du fonds en décembre 2012, vous détiendrez 1 642,91 \$ en décembre 2022. Il s'agit d'une moyenne de 5,09 % chaque année. Le rendement est présenté après déduction du RFG. Le RFG du fonds distinct comprend les frais d'assurance. Les frais d'assurance et d'autres frais réduiront le rendement du fonds. Le rendement passé du fonds n'indique pas nécessairement quel sera son rendement futur. Votre rendement réel dépendra de l'option de garantie choisie et de votre situation fiscale personnelle.

#### Rendements annuels (%)

Ce graphique montre le rendement annuel du fonds au cours des dix dernières années. Au cours des dix dernières années, la valeur du fonds a augmenté pendant six ans et a diminué pendant quatre ans.



### Quel est le degré de risque?

Faible	Faible à modéré	<b>Modéré</b>	Modéré à élevé	Élevé
--------	-----------------	---------------	----------------	-------

La valeur de votre placement peut baisser. Pour obtenir plus de renseignements, consultez la notice explicative et contrat.

#### Combien cela coûte-t-il?

Les tableaux qui suivent présentent les frais que vous pourriez avoir à payer pour investir dans le fonds ou revendre vos parts. Pour obtenir plus de renseignements, veuillez consulter la notice explicative et contrat.

#### Frais d'acquisition

Option de frais d'acquisition	Ce que vous payez	Comment ça fonctionne																		
Sans frais d'acquisition (SFA)	Vous ne payez pas de frais d'acquisition.	Nous ne versons pas de commission.																		
Frais d'acquisition reportés (FAR)	<p><b>Si vous vendez :</b></p> <table border="1"> <thead> <tr> <th></th> <th>Taux</th> </tr> </thead> <tbody> <tr> <td>moins de 1 an après l'achat</td> <td>5,5 %</td> </tr> <tr> <td>moins de 2 ans après l'achat</td> <td>5,0 %</td> </tr> <tr> <td>moins de 3 ans après l'achat</td> <td>4,5 %</td> </tr> <tr> <td>moins de 4 ans après l'achat</td> <td>4,0 %</td> </tr> <tr> <td>moins de 5 ans après l'achat</td> <td>3,0 %</td> </tr> <tr> <td>moins de 6 ans après l'achat</td> <td>2,0 %</td> </tr> <tr> <td>moins de 7 ans après l'achat</td> <td>1,0 %</td> </tr> <tr> <td>Après 7 ans</td> <td>0,0 %</td> </tr> </tbody> </table>		Taux	moins de 1 an après l'achat	5,5 %	moins de 2 ans après l'achat	5,0 %	moins de 3 ans après l'achat	4,5 %	moins de 4 ans après l'achat	4,0 %	moins de 5 ans après l'achat	3,0 %	moins de 6 ans après l'achat	2,0 %	moins de 7 ans après l'achat	1,0 %	Après 7 ans	0,0 %	<ul style="list-style-type: none"> <li>Les frais d'acquisition reportés sont à taux fixe. Ils sont déduits du montant que vous retirez.</li> <li>Lorsque vous investissez dans le fonds, nous versons une commission de 5 %. Les frais d'acquisition reportés que vous payez nous sont remis.</li> <li>Vous pouvez faire racheter jusqu'à 10 % de vos parts d'un fonds chaque année sans payer de frais d'acquisition reportés.</li> <li>Vous pouvez échanger vos parts contre d'autres parts d'un autre fonds à frais d'acquisition reportés aux termes du contrat d'assurance sans payer de frais d'acquisition reportés.</li> <li>Pour obtenir plus de renseignements, veuillez consulter la notice explicative et contrat.</li> </ul>
	Taux																			
moins de 1 an après l'achat	5,5 %																			
moins de 2 ans après l'achat	5,0 %																			
moins de 3 ans après l'achat	4,5 %																			
moins de 4 ans après l'achat	4,0 %																			
moins de 5 ans après l'achat	3,0 %																			
moins de 6 ans après l'achat	2,0 %																			
moins de 7 ans après l'achat	1,0 %																			
Après 7 ans	0,0 %																			

#### Frais permanents du fonds

Le RFG comprend les frais de gestion, les frais d'exploitation et les frais d'assurance du fonds. Vous ne payez pas ces frais directement. Ils ont cependant une incidence sur vous car ils réduisent le rendement que vous obtenez. Pour obtenir plus de renseignements, veuillez consulter la notice explicative et contrat.

Option de frais d'acquisition	RFG (taux annuel en pourcentage de la valeur du fonds) (comprend les taxes)	Taux annuel des frais d'assurance inclus dans le RFG (taux annuel en pourcentage de la valeur du fonds)
Sans frais d'acquisition	3,53 %	0,60 %
Frais d'acquisition reportés	3,49 %	0,60 %

#### Commission de service

Nous versons une commission de service annuelle tant que vous êtes propriétaire du fonds. Elle est incluse dans les frais de gestion. Le taux est fonction de l'option de frais d'acquisition que vous choisissez. Pour obtenir plus de renseignements, veuillez consulter la notice explicative et contrat.

Taux annuel de frais de service	FAR : 0,50 %	SFA : 1,20 %
---------------------------------	--------------	--------------

#### Autres frais

Frais	Ce que vous payez
Frais de retrait anticipé	Jusqu'à 2 % de la valeur des parts que vous vendez ou transférez dans les 60 jours de leur achat. Ces frais sont remis au fonds.

Pour obtenir plus de renseignements, consultez la notice explicative et contrat.

#### Et si je change d'idée?

Vous pouvez changer d'idée et résilier toute souscription dans les deux jours ouvrables suivant la date à laquelle vous recevez l'avis d'exécution ou dans les cinq jours ouvrables suivant son envoi, selon la première de ces éventualités. Vous devez aviser Gestion mondiale d'actifs CI (GMA CI) de votre intention de résilier par écrit (courriel, télécopieur ou lettre). Vous récupérerez le moindre des montants suivants : le montant investi ou la valeur du placement si celle-ci a baissé. Le montant qui vous sera retourné s'applique seulement à l'opération en question et comprendra tous les frais de souscription ou autres frais que vous aurez payés.

Vous pouvez également changer d'idée à propos de toute opération subséquente aux termes du contrat et la résilier dans les deux jours ouvrables suivant la date à laquelle vous recevez l'avis d'exécution. Dans ce cas-ci, le droit de résiliation s'applique seulement à la nouvelle opération. Vous récupérerez le moindre des montants suivants : le montant investi ou la valeur des parts du fonds qui vous ont été attribuées si celle-ci a baissé.

#### Renseignements supplémentaires

Le présent sommaire peut ne pas contenir toute l'information dont vous avez besoin. Certains détails du contrat pourraient mener à des changements dans le présent sommaire. Veuillez vous assurer de lire la notice explicative et contrat. Pour obtenir plus de renseignements, veuillez communiquer avec :

Gestion Mondiale d'Actif CI, au nom de la Sun Life du Canada, compagnie d'assurance-vie  
 15, rue York, 2<sup>e</sup> étage  
 Toronto (Ontario) M5J 0A3  
 Téléphone : 1-800-792-9355  
 Courriel : servicefrancais@ci.com

# Sun Life du Canada, compagnie d'assurance-vie

Portefeuilles Clarica Fonds distincts

## Fonds de valeur internationale CI Clarica FD

Au 31 décembre 2022

**Bref aperçu :** Date de création du fonds: janvier 1998

Valeur totale au 31 décembre 2022 : 7 397 743 \$

Gestionnaire : Gestion Mondiale D'Actifs CI, Altrinsic Global Advisors, LLC

Taux de rotation du portefeuille : 3,10 %

Option de frais d'acquisition	Ratio des frais de gestion (RFG) (comprend les taxes)	Valeur liquidative par part	Parts en circulation
Sans frais d'acquisition	3,16 %	14,36 \$	408 200
Frais d'acquisition reportés	3,16 %	14,43 \$	106 579

Placement minimal par contrat : Aucun nouveau contrat

Montant minimal pour achats supplémentaires : Aucun nouvel achat

Minimum mensuel pour prélèvements automatiques : Aucun nouveau PPA

### Dans quoi le fonds investit-il?

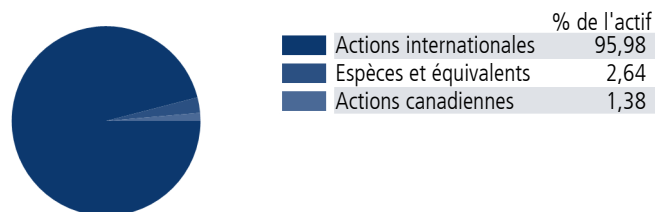
Le Fonds investit dans la Catégorie de société valeur internationale CI. Le fonds sous-jacent investit principalement dans des actions de sociétés de partout dans le monde.

#### Les principaux titres et répartitions du fonds sous-jacent au 31 décembre 2022

	% de l'actif
Willis Towers Watson PLC	3,57
Heineken NV	3,17
Chubb Ltd	3,14
Sanofi	3,06
TotalEnergies SE	3,02
Everest RE Group Ltd	2,95
Espèces et équivalents	2,64
Zurich Insurance Group AG	2,62
Daito Trust Construction Co Ltd	2,44
Check Point Software Technologies Ltd	2,42

**Total** 29,03

**Nombre total des placements :** 64



### Y a-t-il des garanties?

Ce fonds distinct est offert en vertu d'un contrat d'assurance. Il inclut des garanties qui peuvent protéger votre argent si la valeur baisse. La rubrique « Frais permanents du Fonds » donne un résumé des frais. Pour obtenir plus de renseignements, consultez la notice explicative et contrat.

### À qui le fonds s'adresse-t-il?

Ce fonds s'adresse aux titulaires de contrat s'ils :

- souhaitent avoir un fonds d'actions étrangères de base
- investissent à moyen et(ou) à long terme.

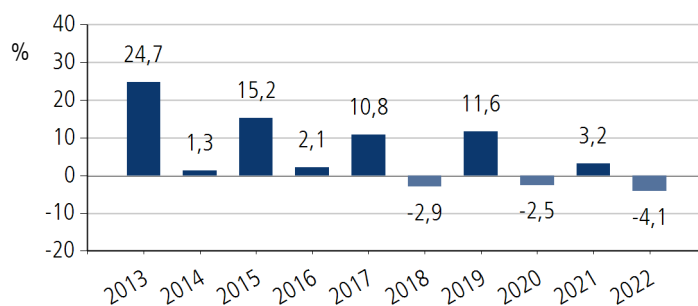
### Quel a été le rendement du fonds?

#### Rendement moyen

Cette rubrique présente le rendement passé du fonds. Si vous aviez investi 1 000 \$ dans la version sans frais d'acquisition du fonds en décembre 2012, vous détiendrez 1 721,14 \$ en décembre 2022. Il s'agit d'une moyenne de 5,58 % chaque année. Le rendement est présenté après déduction du RFG. Le RFG du fonds distinct comprend les frais d'assurance. Les frais d'assurance et d'autres frais réduiront le rendement du fonds. Le rendement passé du fonds n'indique pas nécessairement quel sera son rendement futur. Votre rendement réel dépendra de l'option de garantie choisie et de votre situation fiscale personnelle.

#### Rendements annuels (%)

Ce graphique montre le rendement annuel du fonds au cours des dix dernières années. Au cours des dix dernières années, la valeur du fonds a augmenté pendant sept ans et a diminué pendant trois ans.



### Quel est le degré de risque?

Faible	Faible à modéré	<b>Modéré</b>	Modéré à élevé	Élevé
--------	-----------------	---------------	----------------	-------

La valeur de votre placement peut baisser. Pour obtenir plus de renseignements, consultez la notice explicative et contrat.

#### Combien cela coûte-t-il?

Les tableaux qui suivent présentent les frais que vous pourriez avoir à payer pour investir dans le fonds ou revendre vos parts. Pour obtenir plus de renseignements, veuillez consulter la notice explicative et contrat.

#### Frais d'acquisition

Option de frais d'acquisition	Ce que vous payez	Comment ça fonctionne																		
Sans frais d'acquisition (SFA)	Vous ne payez pas de frais d'acquisition.	Nous ne versons pas de commission.																		
Frais d'acquisition reportés (FAR)	<p><b>Si vous vendez :</b></p> <table border="1"> <tr> <th>Taux</th> <th>Taux</th> </tr> <tr> <td>moins de 1 an après l'achat</td> <td>5,5 %</td> </tr> <tr> <td>moins de 2 ans après l'achat</td> <td>5,0 %</td> </tr> <tr> <td>moins de 3 ans après l'achat</td> <td>4,5 %</td> </tr> <tr> <td>moins de 4 ans après l'achat</td> <td>4,0 %</td> </tr> <tr> <td>moins de 5 ans après l'achat</td> <td>3,0 %</td> </tr> <tr> <td>moins de 6 ans après l'achat</td> <td>2,0 %</td> </tr> <tr> <td>moins de 7 ans après l'achat</td> <td>1,0 %</td> </tr> <tr> <td>Après 7 ans</td> <td>0,0 %</td> </tr> </table>	Taux	Taux	moins de 1 an après l'achat	5,5 %	moins de 2 ans après l'achat	5,0 %	moins de 3 ans après l'achat	4,5 %	moins de 4 ans après l'achat	4,0 %	moins de 5 ans après l'achat	3,0 %	moins de 6 ans après l'achat	2,0 %	moins de 7 ans après l'achat	1,0 %	Après 7 ans	0,0 %	<ul style="list-style-type: none"> <li>Les frais d'acquisition reportés sont à taux fixe. Ils sont déduits du montant que vous retirez.</li> <li>Lorsque vous investissez dans le fonds, nous versons une commission de 5 %. Les frais d'acquisition reportés que vous payez nous sont remis.</li> <li>Vous pouvez faire racheter jusqu'à 10 % de vos parts d'un fonds chaque année sans payer de frais d'acquisition reportés.</li> <li>Vous pouvez échanger vos parts contre d'autres parts d'un autre fonds à frais d'acquisition reportés aux termes du contrat d'assurance sans payer de frais d'acquisition reportés.</li> <li>Pour obtenir plus de renseignements, veuillez consulter la notice explicative et contrat.</li> </ul>
Taux	Taux																			
moins de 1 an après l'achat	5,5 %																			
moins de 2 ans après l'achat	5,0 %																			
moins de 3 ans après l'achat	4,5 %																			
moins de 4 ans après l'achat	4,0 %																			
moins de 5 ans après l'achat	3,0 %																			
moins de 6 ans après l'achat	2,0 %																			
moins de 7 ans après l'achat	1,0 %																			
Après 7 ans	0,0 %																			

#### Frais permanents du fonds

Le RFG comprend les frais de gestion, les frais d'exploitation et les frais d'assurance du fonds. Vous ne payez pas ces frais directement. Ils ont cependant une incidence sur vous car ils réduisent le rendement que vous obtenez. Pour obtenir plus de renseignements, veuillez consulter la notice explicative et contrat.

Option de frais d'acquisition	RFG (taux annuel en pourcentage de la valeur du fonds) (comprend les taxes)	Taux annuel des frais d'assurance inclus dans le RFG (taux annuel en pourcentage de la valeur du fonds)
Sans frais d'acquisition	3,16 %	0,60 %
Frais d'acquisition reportés	3,16 %	0,60 %

#### Commission de service

Nous versons une commission de service annuelle tant que vous êtes propriétaire du fonds. Elle est incluse dans les frais de gestion. Le taux est fonction de l'option de frais d'acquisition que vous choisissez. Pour obtenir plus de renseignements, veuillez consulter la notice explicative et contrat.

Taux annuel de frais de service	FAR : 0,50 %	SFA : 1,20 %
---------------------------------	--------------	--------------

#### Autres frais

Frais	Ce que vous payez
Frais de retrait anticipé	Jusqu'à 2 % de la valeur des parts que vous vendez ou transférez dans les 60 jours de leur achat. Ces frais sont remis au fonds.

Pour obtenir plus de renseignements, consultez la notice explicative et contrat.

#### Et si je change d'idée?

Vous pouvez changer d'idée et résilier toute souscription dans les deux jours ouvrables suivant la date à laquelle vous recevez l'avis d'exécution ou dans les cinq jours ouvrables suivant son envoi, selon la première de ces éventualités. Vous devez aviser Gestion mondiale d'actifs CI (GMA CI) de votre intention de résilier par écrit (courriel, télécopieur ou lettre). Vous récupérerez le moindre des montants suivants : le montant investi ou la valeur du placement si celle-ci a baissé. Le montant qui vous sera retourné s'applique seulement à l'opération en question et comprendra tous les frais de souscription ou autres frais que vous aurez payés.

Vous pouvez également changer d'idée à propos de toute opération subséquente aux termes du contrat et la résilier dans les deux jours ouvrables suivant la date à laquelle vous recevez l'avis d'exécution. Dans ce cas-ci, le droit de résiliation s'applique seulement à la nouvelle opération. Vous récupérerez le moindre des montants suivants : le montant investi ou la valeur des parts du fonds qui vous ont été attribuées si celle-ci a baissé.

#### Renseignements supplémentaires

Le présent sommaire peut ne pas contenir toute l'information dont vous avez besoin. Certains détails du contrat pourraient mener à des changements dans le présent sommaire. Veuillez vous assurer de lire la notice explicative et contrat. Pour obtenir plus de renseignements, veuillez communiquer avec :

Gestion Mondiale d'Actif CI, au nom de la Sun Life du Canada, compagnie d'assurance-vie  
 15, rue York, 2<sup>e</sup> étage  
 Toronto (Ontario) M5J 0A3  
 Téléphone : 1-800-792-9355  
 Courriel : servicefrancais@ci.com

# Sun Life du Canada, compagnie d'assurance-vie

Portefeuilles Clarica Fonds distincts

## Fonds marché monétaire CI Clarica FD

Au 31 décembre 2022

**Bref aperçu :** Date de création du fonds: avril 2003

Valeur totale au 31 décembre 2022 : 5 055 261 \$

Gestionnaire : Gestion Mondiale D'Actifs CI

Taux de rotation du portefeuille : 146,14 %

Option de frais d'acquisition	Ratio des frais de gestion (RFG) (comprend les taxes)	Valeur liquidative par part	Parts en circulation
Sans frais d'acquisition/Frais d'acquisition reportés	1,54 %	10,53 \$	479 956

Placement minimal par contrat : Aucun nouveau contrat

Montant minimal pour achats supplémentaires : Aucun nouvel achat

Minimum mensuel pour prélèvements automatiques : Aucun nouveau PPA


### Dans quoi le fonds investit-il?

Le Fonds investit dans le Fonds marché monétaire CI. Le fonds sous-jacent investit principalement dans des obligations à court terme ayant une échéance de moins de 365 jours..

#### Les principaux titres et répartitions du fonds

sous-jacent au 31 décembre 2022	% de l'actif
Espèces et équivalents	92,03
Fortified Trust 2,34 % 23-jan-2030	5,34
Banque Toronto-Dominion 4,81 % 31-jan-2025	2,63
<b>Total</b>	<b>100,00</b>

Nombre total des placements : 3



### Y a-t-il des garanties?

Ce fonds distinct est offert en vertu d'un contrat d'assurance. Il inclut des garanties qui peuvent protéger votre argent si la valeur baisse. La rubrique « Frais permanents du Fonds » donne un résumé des frais. Pour obtenir plus de renseignements, consultez la notice explicative et contrat.

### À qui le fonds s'adresse-t-il?

Ce fonds s'adresse aux titulaires de contrat s'ils :

- souhaitent obtenir un revenu
- investissent à court terme.

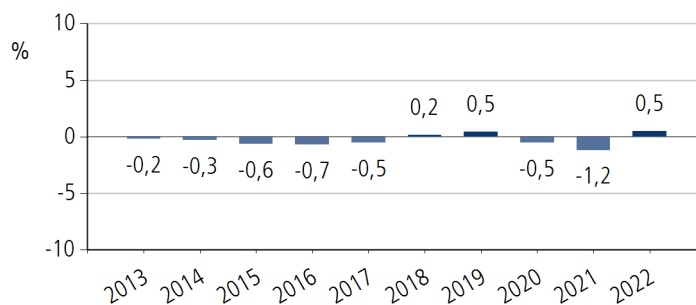
### Quel a été le rendement du fonds?

#### Rendement moyen

Cette rubrique présente le rendement passé du fonds. Si vous aviez investi 1 000 \$ dans la version sans frais d'acquisition du fonds en décembre 2012, vous détiendrez 971,38 \$ en décembre 2022. Il s'agit d'une moyenne de -0,29 % chaque année. Le rendement est présenté après déduction du RFG. Le RFG du fonds distinct comprend les frais d'assurance. Les frais d'assurance et d'autres frais réduiront le rendement du fonds. Le rendement passé du fonds n'indique pas nécessairement quel sera son rendement futur. Votre rendement réel dépendra de l'option de garantie choisie et de votre situation fiscale personnelle.

#### Rendements annuels (%)

Ce graphique montre le rendement annuel du fonds au cours des dix dernières années. Au cours des dix dernières années, la valeur du fonds a augmenté pendant trois ans et a diminué pendant sept ans.



### Quel est le degré de risque?

Faible	Faible à modéré	Modéré	Modéré à élevé	Élevé
--------	-----------------	--------	----------------	-------

La valeur de votre placement peut baisser. Pour obtenir plus de renseignements, consultez la notice explicative et contrat.

#### Combien cela coûte-t-il?

Les tableaux qui suivent présentent les frais que vous pourriez avoir à payer pour investir dans le fonds ou revendre vos parts. Pour obtenir plus de renseignements, veuillez consulter la notice explicative et contrat.

#### Frais d'acquisition

Option de frais d'acquisition	Ce que vous payez	Comment ça fonctionne																		
Sans frais d'acquisition (SFA)	Vous ne payez pas de frais d'acquisition.	Nous ne versons pas de commission.																		
Frais d'acquisition reportés (FAR)	<p><b>Si vous vendez :</b></p> <table border="1"> <tr> <th>Taux</th> <th>Moins de 1 an après l'achat</th> </tr> <tr> <td>5,5 %</td> <td>moins de 2 ans après l'achat</td> </tr> <tr> <td>5,0 %</td> <td>moins de 3 ans après l'achat</td> </tr> <tr> <td>4,5 %</td> <td>moins de 4 ans après l'achat</td> </tr> <tr> <td>4,0 %</td> <td>moins de 5 ans après l'achat</td> </tr> <tr> <td>3,0 %</td> <td>moins de 6 ans après l'achat</td> </tr> <tr> <td>2,0 %</td> <td>moins de 7 ans après l'achat</td> </tr> <tr> <td>1,0 %</td> <td>Après 7 ans</td> </tr> <tr> <td>0,0 %</td> <td></td> </tr> </table>	Taux	Moins de 1 an après l'achat	5,5 %	moins de 2 ans après l'achat	5,0 %	moins de 3 ans après l'achat	4,5 %	moins de 4 ans après l'achat	4,0 %	moins de 5 ans après l'achat	3,0 %	moins de 6 ans après l'achat	2,0 %	moins de 7 ans après l'achat	1,0 %	Après 7 ans	0,0 %		<ul style="list-style-type: none"> <li>Les frais d'acquisition reportés sont à taux fixe. Ils sont déduits du montant que vous retirez.</li> <li>Lorsque vous investissez dans le fonds, nous versons une commission de 5 %. Les frais d'acquisition reportés que vous payez nous sont remis.</li> <li>Vous pouvez faire racheter jusqu'à 10 % de vos parts d'un fonds chaque année sans payer de frais d'acquisition reportés.</li> <li>Vous pouvez échanger vos parts contre d'autres parts d'un autre fonds à frais d'acquisition reportés aux termes du contrat d'assurance sans payer de frais d'acquisition reportés.</li> <li>Pour obtenir plus de renseignements, veuillez consulter la notice explicative et contrat.</li> </ul>
Taux	Moins de 1 an après l'achat																			
5,5 %	moins de 2 ans après l'achat																			
5,0 %	moins de 3 ans après l'achat																			
4,5 %	moins de 4 ans après l'achat																			
4,0 %	moins de 5 ans après l'achat																			
3,0 %	moins de 6 ans après l'achat																			
2,0 %	moins de 7 ans après l'achat																			
1,0 %	Après 7 ans																			
0,0 %																				

#### Frais permanents du fonds

Le RFG comprend les frais de gestion, les frais d'exploitation et les frais d'assurance du fonds. Vous ne payez pas ces frais directement. Ils ont cependant une incidence sur vous car ils réduisent le rendement que vous obtenez. Pour obtenir plus de renseignements, veuillez consulter la notice explicative et contrat.

Option de frais d'acquisition	RFG (taux annuel en pourcentage de la valeur du fonds) (comprend les taxes)	Taux annuel des frais d'assurance inclus dans le RFG (taux annuel en pourcentage de la valeur du fonds)
Sans frais d'acquisition/Frais d'acquisition reportés	1,54 %	0,45 %

#### Commission de service

Nous versons une commission de service annuelle tant que vous êtes propriétaire du fonds. Elle est incluse dans les frais de gestion. Le taux est fonction de l'option de frais d'acquisition que vous choisissez. Pour obtenir plus de renseignements, veuillez consulter la notice explicative et contrat.

Taux annuel de frais de service	FAR : 0,00 %	SFA : 0,00 %
---------------------------------	--------------	--------------

#### Autres frais

Frais	Ce que vous payez
Frais de retrait anticipé	Jusqu'à 2 % de la valeur des parts que vous vendez ou transférez dans les 60 jours de leur achat. Ces frais sont remis au fonds.

Pour obtenir plus de renseignements, consultez la notice explicative et contrat.

#### Et si je change d'idée?

Vous pouvez changer d'idée et résilier toute souscription dans les deux jours ouvrables suivant la date à laquelle vous recevez l'avis d'exécution ou dans les cinq jours ouvrables suivant son envoi, selon la première de ces éventualités. Vous devez aviser Gestion mondiale d'actifs CI (GMA CI) de votre intention de résilier par écrit (courriel, télécopieur ou lettre). Vous récupérerez le moindre des montants suivants : le montant investi ou la valeur du placement si celle-ci a baissé. Le montant qui vous sera retourné s'applique seulement à l'opération en question et comprendra tous les frais de souscription ou autres frais que vous aurez payés.

Vous pouvez également changer d'idée à propos de toute opération subséquente aux termes du contrat et la résilier dans les deux jours ouvrables suivant la date à laquelle vous recevez l'avis d'exécution. Dans ce cas-ci, le droit de résiliation s'applique seulement à la nouvelle opération. Vous récupérerez le moindre des montants suivants : le montant investi ou la valeur des parts du fonds qui vous ont été attribuées si celle-ci a baissé.

#### Renseignements supplémentaires

Le présent sommaire peut ne pas contenir toute l'information dont vous avez besoin. Certains détails du contrat pourraient mener à des changements dans le présent sommaire. Veuillez vous assurer de lire la notice explicative et contrat. Pour obtenir plus de renseignements, veuillez communiquer avec :

Gestion Mondiale d'Actif CI, au nom de la Sun Life du Canada, compagnie d'assurance-vie

15, rue York, 2<sup>e</sup> étage

Toronto (Ontario) M5J 0A3

Téléphone : 1-800-792-9355

Courriel : servicefrancais@ci.com

# Sun Life du Canada, compagnie d'assurance-vie

## Portefeuilles Clarica Fonds distincts

### Fonds équilibré supérieur canadien CI Clarica FD

Au 31 décembre 2022

**Bref aperçu :** Date de création du fonds: janvier 1998

Valeur totale au 31 décembre 2022 : 17 765 622 \$

Gestionnaire : Gestion Mondiale D'Actifs CI

Taux de rotation du portefeuille : 2,94 %

Option de frais d'acquisition	Ratio des frais de gestion (RFG) (comprend les taxes)	Valeur liquidative par part	Parts en circulation
Sans frais d'acquisition	3,14 %	25,53 \$	585 690
Frais d'acquisition reportés	3,14 %	25,59 \$	109 942

Placement minimal par contrat : Aucun nouveau contrat

Montant minimal pour achats supplémentaires : Aucun nouvel achat

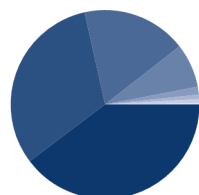
Minimum mensuel pour prélèvements automatiques : Aucun nouveau PPA

#### Dans quoi le fonds investit-il?

Le Fonds investit dans le Fonds équilibré canadien CI. Le fonds sous-jacent investit principalement dans des actions et des obligations canadiennes.

#### Les principaux titres et répartitions du fonds sous-jacent au 31 décembre 2022

	% de l'actif
Société Financière Manuvie	3,41
FNB Secteur financier mondial CI (FSF)	2,87
Fairfax Financial Holdings Ltd	2,34
Canadian Natural Resources Ltd	2,26
Gouvernement du Canada 1,50 % 01-jun-2031	2,22
Cenovus Energy Inc	2,00
Enbridge Inc	1,92
Gouvernement du Canada 2,00 % 01-déc-2051	1,91
Banque Scotia	1,85
Province de l'Ontario 2,60 % 02-jun-2025	1,84
<b>Total</b>	<b>22,62</b>
<b>Nombre total des placements :</b>	<b>416</b>



	% de l'actif
Actions canadiennes	39,71
Obligations Domestiques	31,79
Actions américaines	17,94
Actions internationales	7,54
Espèces et équivalents	1,36
Unités de fiducies de revenu	0,75
Obligations Étrangères	0,72
Autres	0,19

#### Y a-t-il des garanties?

Ce fonds distinct est offert en vertu d'un contrat d'assurance. Il inclut des garanties qui peuvent protéger votre argent si la valeur baisse. La rubrique « Frais permanents du Fonds » donne un résumé des frais. Pour obtenir plus de renseignements, consultez la notice explicative et contrat.

#### À qui le fonds s'adresse-t-il?

Ce fonds s'adresse aux titulaires de contrat s'ils :

- souhaitent avoir des titres de participation et à revenu fixe dans un seul fonds et préfèrent que le conseiller de portefeuille prenne les décisions au sujet de la combinaison des avoirs
- investissent à moyen terme.

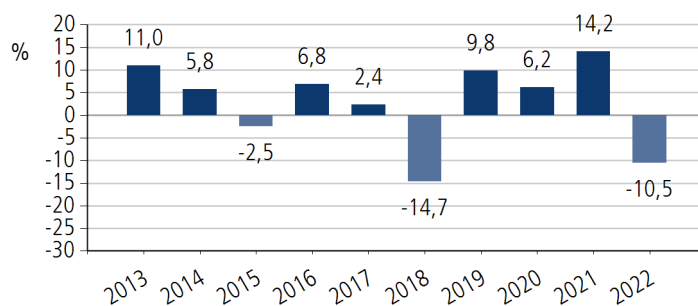
#### Quel a été le rendement du fonds?

##### Rendement moyen

Cette rubrique présente le rendement passé du fonds. Si vous aviez investi 1 000 \$ dans la version sans frais d'acquisition du fonds en décembre 2012, vous détiendrez 1 273,85 \$ en décembre 2022. Il s'agit d'une moyenne de 2,45 % chaque année. Le rendement est présenté après déduction du RFG. Le RFG du fonds distinct comprend les frais d'assurance. Les frais d'assurance et d'autres frais réduiront le rendement du fonds. Le rendement passé du fonds n'indique pas nécessairement quel sera son rendement futur. Votre rendement réel dépendra de l'option de garantie choisie et de votre situation fiscale personnelle.

##### Rendements annuels (%)

Ce graphique montre le rendement annuel du fonds au cours des dix dernières années. Au cours des dix dernières années, la valeur du fonds a augmenté pendant sept ans et a diminué pendant trois ans.



#### Quel est le degré de risque?

Faible	Faible à modéré	Modéré	Modéré à élevé	Élevé
--------	-----------------	--------	----------------	-------

La valeur de votre placement peut baisser. Pour obtenir plus de renseignements, consultez la notice explicative et contrat.



# Sun Life du Canada, compagnie d'assurance-vie

## Portefeuilles Clarica Fonds distincts

### Fonds équilibré supérieur canadien CI Clarica FD

Au 31 décembre 2022

#### Combien cela coûte-t-il?

Les tableaux qui suivent présentent les frais que vous pourriez avoir à payer pour investir dans le fonds ou revendre vos parts. Pour obtenir plus de renseignements, veuillez consulter la notice explicative et contrat.

#### Frais d'acquisition

Option de frais d'acquisition	Ce que vous payez	Comment ça fonctionne																
Sans frais d'acquisition (SFA)	Vous ne payez pas de frais d'acquisition.	Nous ne versons pas de commission.																
Frais d'acquisition reportés (FAR)	<p><b>Si vous vendez :</b></p> <table border="1"> <tr> <td>moins de 1 an après l'achat</td> <td>Taux 5,5 %</td> </tr> <tr> <td>moins de 2 ans après l'achat</td> <td>5,0 %</td> </tr> <tr> <td>moins de 3 ans après l'achat</td> <td>4,5 %</td> </tr> <tr> <td>moins de 4 ans après l'achat</td> <td>4,0 %</td> </tr> <tr> <td>moins de 5 ans après l'achat</td> <td>3,0 %</td> </tr> <tr> <td>moins de 6 ans après l'achat</td> <td>2,0 %</td> </tr> <tr> <td>moins de 7 ans après l'achat</td> <td>1,0 %</td> </tr> <tr> <td>Après 7 ans</td> <td>0,0 %</td> </tr> </table>	moins de 1 an après l'achat	Taux 5,5 %	moins de 2 ans après l'achat	5,0 %	moins de 3 ans après l'achat	4,5 %	moins de 4 ans après l'achat	4,0 %	moins de 5 ans après l'achat	3,0 %	moins de 6 ans après l'achat	2,0 %	moins de 7 ans après l'achat	1,0 %	Après 7 ans	0,0 %	<ul style="list-style-type: none"> <li>Les frais d'acquisition reportés sont à taux fixe. Ils sont déduits du montant que vous retirez.</li> <li>Lorsque vous investissez dans le fonds, nous versons une commission de 5 %. Les frais d'acquisition reportés que vous payez nous sont remis.</li> <li>Vous pouvez faire racheter jusqu'à 10 % de vos parts d'un fonds chaque année sans payer de frais d'acquisition reportés.</li> <li>Vous pouvez échanger vos parts contre d'autres parts d'un autre fonds à frais d'acquisition reportés aux termes du contrat d'assurance sans payer de frais d'acquisition reportés.</li> <li>Pour obtenir plus de renseignements, veuillez consulter la notice explicative et contrat.</li> </ul>
moins de 1 an après l'achat	Taux 5,5 %																	
moins de 2 ans après l'achat	5,0 %																	
moins de 3 ans après l'achat	4,5 %																	
moins de 4 ans après l'achat	4,0 %																	
moins de 5 ans après l'achat	3,0 %																	
moins de 6 ans après l'achat	2,0 %																	
moins de 7 ans après l'achat	1,0 %																	
Après 7 ans	0,0 %																	

#### Frais permanents du fonds

Le RFG comprend les frais de gestion, les frais d'exploitation et les frais d'assurance du fonds. Vous ne payez pas ces frais directement. Ils ont cependant une incidence sur vous car ils réduisent le rendement que vous obtenez. Pour obtenir plus de renseignements, veuillez consulter la notice explicative et contrat.

Option de frais d'acquisition	RFG (taux annuel en pourcentage de la valeur du fonds) (comprend les taxes)	Taux annuel des frais d'assurance inclus dans le RFG (taux annuel en pourcentage de la valeur du fonds)
Sans frais d'acquisition	3,14 %	0,60 %
Frais d'acquisition reportés	3,14 %	0,60 %

#### Commission de service

Nous versons une commission de service annuelle tant que vous êtes propriétaire du fonds. Elle est incluse dans les frais de gestion. Le taux est fonction de l'option de frais d'acquisition que vous choisissez. Pour obtenir plus de renseignements, veuillez consulter la notice explicative et contrat.

Taux annuel de frais de service	FAR : 0,50 %	SFA : 1,20 %
---------------------------------	--------------	--------------

#### Autres frais

Frais	Ce que vous payez
Frais de retrait anticipé	Jusqu'à 2 % de la valeur des parts que vous vendez ou transférez dans les 60 jours de leur achat. Ces frais sont remis au fonds.

Pour obtenir plus de renseignements, consultez la notice explicative et contrat.

#### Et si je change d'idée?

Vous pouvez changer d'idée et résilier toute souscription dans les deux jours ouvrables suivant la date à laquelle vous recevez l'avis d'exécution ou dans les cinq jours ouvrables suivant son envoi, selon la première de ces éventualités. Vous devez aviser Gestion mondiale d'actifs CI (GMA CI) de votre intention de résilier par écrit (courriel, télécopieur ou lettre). Vous récupérerez le moindre des montants suivants : le montant investi ou la valeur du placement si celle-ci a baissé. Le montant qui vous sera retourné s'applique seulement à l'opération en question et comprendra tous les frais de souscription ou autres frais que vous aurez payés.

Vous pouvez également changer d'idée à propos de toute opération subséquente aux termes du contrat et la résilier dans les deux jours ouvrables suivant la date à laquelle vous recevez l'avis d'exécution. Dans ce cas-ci, le droit de résiliation s'applique seulement à la nouvelle opération. Vous récupérerez le moindre des montants suivants : le montant investi ou la valeur des parts du fonds qui vous ont été attribuées si celle-ci a baissé.

#### Renseignements supplémentaires

Le présent sommaire peut ne pas contenir toute l'information dont vous avez besoin. Certains détails du contrat pourraient mener à des changements dans le présent sommaire. Veuillez vous assurer de lire la notice explicative et contrat. Pour obtenir plus de renseignements, veuillez communiquer avec :

Gestion Mondiale d'Actif CI, au nom de la Sun Life du Canada, compagnie d'assurance-vie  
 15, rue York, 2<sup>e</sup> étage  
 Toronto (Ontario) M5J 0A3  
 Téléphone : 1-800-792-9355  
 Courriel : servicefrancais@ci.com

# Sun Life du Canada, compagnie d'assurance-vie

Portefeuilles Clarica Fonds distincts

## Fonds de placements canadiens supérieur CI Clarica FD

Au 31 décembre 2022

**Bref aperçu :** Date de création du fonds: janvier 1998

Valeur totale au 31 décembre 2022 : 15 315 701 \$

Gestionnaire : Gestion Mondiale D'Actifs CI

Taux de rotation du portefeuille : 14,05 %

Option de frais d'acquisition	Ratio des frais de gestion (RFG) (comprend les taxes)	Valeur liquidative par part	Parts en circulation
Sans frais d'acquisition	3,14 %	31,43 \$	389 370
Frais d'acquisition reportés	3,13 %	31,50 \$	97 696

Placement minimal par contrat : Aucun nouveau contrat

Montant minimal pour achats supplémentaires : Aucun nouvel achat

Minimum mensuel pour prélèvements automatiques : Aucun nouveau PPA

### Dans quoi le fonds investit-il?

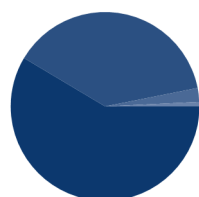
Le Fonds investit dans la Catégorie de société de placements canadiens CI. Le fonds sous-jacent investit principalement dans des actions canadiennes.

#### Les principaux titres et répartitions du fonds sous-jacent au 31 décembre 2022

	% de l'actif
Banque Royale du Canada	4,31
Humana Inc	4,09
Mastercard Inc	3,84
Banque Toronto-Dominion	3,84
Microsoft Corp	3,76
Canadian Natural Resources Ltd	3,40
Danaher Corp	3,39
Constellation Software Inc	3,29
Amazon.com Inc	3,19
Thomson Reuters Corp	3,11

**Total** **36,22**

**Nombre total des placements :** **39**



	% de l'actif
Actions canadiennes	58,56
Actions américaines	38,30
Actions internationales	2,37
Espèces et équivalents	0,77

### Y a-t-il des garanties?

Ce fonds distinct est offert en vertu d'un contrat d'assurance. Il inclut des garanties qui peuvent protéger votre argent si la valeur baisse. La rubrique « Frais permanents du Fonds » donne un résumé des frais. Pour obtenir plus de renseignements, consultez la notice explicative et contrat.

### À qui le fonds s'adresse-t-il?

Ce fonds s'adresse aux titulaires de contrat s'ils :

- souhaitent avoir un fonds d'actions canadiennes de base
- investissent à moyen et(ou) à long terme.

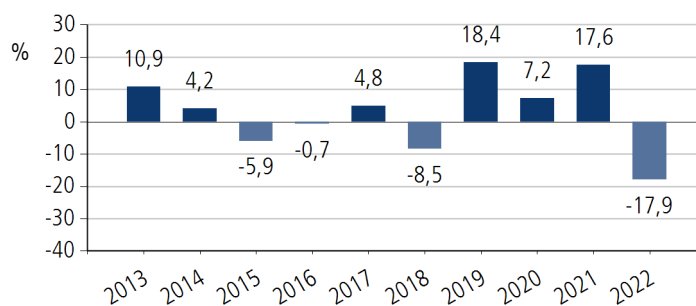
### Quel a été le rendement du fonds?

#### Rendement moyen

Cette rubrique présente le rendement passé du fonds. Si vous aviez investi 1 000 \$ dans la version sans frais d'acquisition du fonds en décembre 2012, vous détiendrez 1 270,13 \$ en décembre 2022. Il s'agit d'une moyenne de 2,42 % chaque année. Le rendement est présenté après déduction du RFG. Le RFG du fonds distinct comprend les frais d'assurance. Les frais d'assurance et d'autres frais réduiront le rendement du fonds. Le rendement passé du fonds n'indique pas nécessairement quel sera son rendement futur. Votre rendement réel dépendra de l'option de garantie choisie et de votre situation fiscale personnelle.

#### Rendements annuels (%)

Ce graphique montre le rendement annuel du fonds au cours des dix dernières années. Au cours des dix dernières années, la valeur du fonds a augmenté pendant six ans et a diminué pendant quatre ans.



### Quel est le degré de risque?

Faible	Faible à modéré	<b>Modéré</b>	Modéré à élevé	Élevé
--------	-----------------	---------------	----------------	-------

La valeur de votre placement peut baisser. Pour obtenir plus de renseignements, consultez la notice explicative et contrat.

#### Combien cela coûte-t-il?

Les tableaux qui suivent présentent les frais que vous pourriez avoir à payer pour investir dans le fonds ou revendre vos parts. Pour obtenir plus de renseignements, veuillez consulter la notice explicative et contrat.

#### Frais d'acquisition

Option de frais d'acquisition	Ce que vous payez	Comment ça fonctionne																		
Sans frais d'acquisition (SFA)	Vous ne payez pas de frais d'acquisition.	Nous ne versons pas de commission.																		
Frais d'acquisition reportés (FAR)	<p><b>Si vous vendez :</b></p> <table border="1"> <tr> <th>Taux</th> <th>Taux</th> </tr> <tr> <td>moins de 1 an après l'achat</td> <td>5,5 %</td> </tr> <tr> <td>moins de 2 ans après l'achat</td> <td>5,0 %</td> </tr> <tr> <td>moins de 3 ans après l'achat</td> <td>4,5 %</td> </tr> <tr> <td>moins de 4 ans après l'achat</td> <td>4,0 %</td> </tr> <tr> <td>moins de 5 ans après l'achat</td> <td>3,0 %</td> </tr> <tr> <td>moins de 6 ans après l'achat</td> <td>2,0 %</td> </tr> <tr> <td>moins de 7 ans après l'achat</td> <td>1,0 %</td> </tr> <tr> <td>Après 7 ans</td> <td>0,0 %</td> </tr> </table>	Taux	Taux	moins de 1 an après l'achat	5,5 %	moins de 2 ans après l'achat	5,0 %	moins de 3 ans après l'achat	4,5 %	moins de 4 ans après l'achat	4,0 %	moins de 5 ans après l'achat	3,0 %	moins de 6 ans après l'achat	2,0 %	moins de 7 ans après l'achat	1,0 %	Après 7 ans	0,0 %	<ul style="list-style-type: none"> <li>Les frais d'acquisition reportés sont à taux fixe. Ils sont déduits du montant que vous retirez.</li> <li>Lorsque vous investissez dans le fonds, nous versons une commission de 5 %. Les frais d'acquisition reportés que vous payez nous sont remis.</li> <li>Vous pouvez faire racheter jusqu'à 10 % de vos parts d'un fonds chaque année sans payer de frais d'acquisition reportés.</li> <li>Vous pouvez échanger vos parts contre d'autres parts d'un autre fonds à frais d'acquisition reportés aux termes du contrat d'assurance sans payer de frais d'acquisition reportés.</li> <li>Pour obtenir plus de renseignements, veuillez consulter la notice explicative et contrat.</li> </ul>
Taux	Taux																			
moins de 1 an après l'achat	5,5 %																			
moins de 2 ans après l'achat	5,0 %																			
moins de 3 ans après l'achat	4,5 %																			
moins de 4 ans après l'achat	4,0 %																			
moins de 5 ans après l'achat	3,0 %																			
moins de 6 ans après l'achat	2,0 %																			
moins de 7 ans après l'achat	1,0 %																			
Après 7 ans	0,0 %																			

#### Frais permanents du fonds

Le RFG comprend les frais de gestion, les frais d'exploitation et les frais d'assurance du fonds. Vous ne payez pas ces frais directement. Ils ont cependant une incidence sur vous car ils réduisent le rendement que vous obtenez. Pour obtenir plus de renseignements, veuillez consulter la notice explicative et contrat.

Option de frais d'acquisition	RFG (taux annuel en pourcentage de la valeur du fonds) (comprend les taxes)	Taux annuel des frais d'assurance inclus dans le RFG (taux annuel en pourcentage de la valeur du fonds)
Sans frais d'acquisition	3,14 %	0,60 %
Frais d'acquisition reportés	3,13 %	0,60 %

#### Commission de service

Nous versons une commission de service annuelle tant que vous êtes propriétaire du fonds. Elle est incluse dans les frais de gestion. Le taux est fonction de l'option de frais d'acquisition que vous choisissez. Pour obtenir plus de renseignements, veuillez consulter la notice explicative et contrat.

Taux annuel de frais de service	FAR : 0,50 %	SFA : 1,20 %
---------------------------------	--------------	--------------

#### Autres frais

Frais	Ce que vous payez
Frais de retrait anticipé	Jusqu'à 2 % de la valeur des parts que vous vendez ou transférez dans les 60 jours de leur achat. Ces frais sont remis au fonds.

Pour obtenir plus de renseignements, consultez la notice explicative et contrat.

#### Et si je change d'idée?

Vous pouvez changer d'idée et résilier toute souscription dans les deux jours ouvrables suivant la date à laquelle vous recevez l'avis d'exécution ou dans les cinq jours ouvrables suivant son envoi, selon la première de ces éventualités. Vous devez aviser Gestion mondiale d'actifs CI (GMA CI) de votre intention de résilier par écrit (courriel, télécopieur ou lettre). Vous récupérerez le moindre des montants suivants : le montant investi ou la valeur du placement si celle-ci a baissé. Le montant qui vous sera retourné s'applique seulement à l'opération en question et comprendra tous les frais de souscription ou autres frais que vous aurez payés.

Vous pouvez également changer d'idée à propos de toute opération subséquente aux termes du contrat et la résilier dans les deux jours ouvrables suivant la date à laquelle vous recevez l'avis d'exécution. Dans ce cas-ci, le droit de résiliation s'applique seulement à la nouvelle opération. Vous récupérerez le moindre des montants suivants : le montant investi ou la valeur des parts du fonds qui vous ont été attribuées si celle-ci a baissé.

#### Renseignements supplémentaires

Le présent sommaire peut ne pas contenir toute l'information dont vous avez besoin. Certains détails du contrat pourraient mener à des changements dans le présent sommaire. Veuillez vous assurer de lire la notice explicative et contrat. Pour obtenir plus de renseignements, veuillez communiquer avec :

Gestion Mondiale d'Actif CI, au nom de la Sun Life du Canada, compagnie d'assurance-vie  
 15, rue York, 2<sup>e</sup> étage  
 Toronto (Ontario) M5J 0A3  
 Téléphone : 1-800-792-9355  
 Courriel : servicefrancais@ci.com

# Sun Life du Canada, compagnie d'assurance-vie

Portefeuilles Clarica Fonds distincts

## Fonds canadien équilibré sélect CI Clarica FD

Au 31 décembre 2022

**Bref aperçu :** Date de création du fonds: février 1999

Valeur totale au 31 décembre 2022 : 27 549 751 \$

Gestionnaire : Gestion Mondiale D'Actifs CI

Taux de rotation du portefeuille : 3,03 %

Option de frais d'acquisition	Ratio des frais de gestion (RFG) (comprend les taxes)	Valeur liquidative par part	Parts en circulation
Sans frais d'acquisition	3,54 %	31,56 \$	713 673
Frais d'acquisition reportés	3,54 %	31,87 \$	157 654

Placement minimal par contrat : Aucun nouveau contrat

Montant minimal pour achats supplémentaires : Aucun nouvel achat

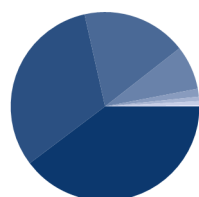
Minimum mensuel pour prélèvements automatiques : Aucun nouveau PPA

### Dans quoi le fonds investit-il?

Le Fonds investit dans le Fonds équilibré canadien CI. Le fonds sous-jacent investit principalement dans des actions et des obligations canadiennes.

#### Les principaux titres et répartitions du fonds

sous-jacent au 31 décembre 2022	% de l'actif
Société Financière Manuvie	3,41
FNB Secteur financier mondial CI (FSF)	2,87
Fairfax Financial Holdings Ltd	2,34
Canadian Natural Resources Ltd	2,26
Gouvernement du Canada 1,50 % 01-jun-2031	2,22
Cenovus Energy Inc	2,00
Enbridge Inc	1,92
Gouvernement du Canada 2,00 % 01-déc-2051	1,91
Banque Scotia	1,85
Province de l'Ontario 2,60 % 02-jun-2025	1,84
<b>Total</b>	<b>22,62</b>
<b>Nombre total des placements :</b>	<b>416</b>



	% de l'actif
Actions canadiennes	39,71
Obligations Domestiques	31,79
Actions américaines	17,94
Actions internationales	7,54
Espèces et équivalents	1,36
Unités de fiducies de revenu	0,75
Obligations Étrangères	0,72
Autres	0,19

### Y a-t-il des garanties?

Ce fonds distinct est offert en vertu d'un contrat d'assurance. Il inclut des garanties qui peuvent protéger votre argent si la valeur baisse. La rubrique « Frais permanents du Fonds » donne un résumé des frais. Pour obtenir plus de renseignements, consultez la notice explicative et contrat.

### À qui le fonds s'adresse-t-il?

Ce fonds s'adresse aux titulaires de contrat s'ils :

- souhaitent avoir des titres de participation et à revenu fixe dans un seul fonds et préfèrent que le conseiller de portefeuille prenne les décisions au sujet de la combinaison des avoirs
- investissent à moyen terme.

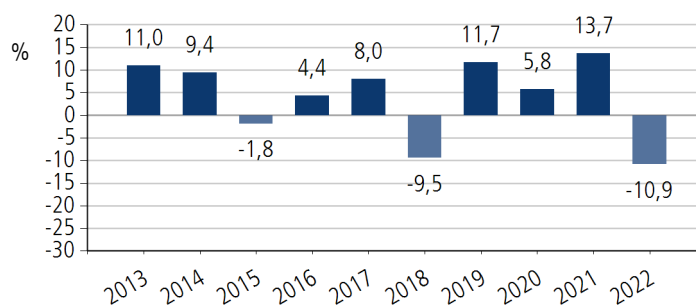
### Quel a été le rendement du fonds?

#### Rendement moyen

Cette rubrique présente le rendement passé du fonds. Si vous aviez investi 1 000 \$ dans la version sans frais d'acquisition du fonds en décembre 2012, vous détiendrez 1 457,63 \$ en décembre 2022. Il s'agit d'une moyenne de 3,84 % chaque année. Le rendement est présenté après déduction du RFG. Le RFG du fonds distinct comprend les frais d'assurance. Les frais d'assurance et d'autres frais réduiront le rendement du fonds. Le rendement passé du fonds n'indique pas nécessairement quel sera son rendement futur. Votre rendement réel dépendra de l'option de garantie choisie et de votre situation fiscale personnelle.

#### Rendements annuels (%)

Ce graphique montre le rendement annuel du fonds au cours des dix dernières années. Au cours des dix dernières années, la valeur du fonds a augmenté pendant sept ans et a diminué pendant trois ans.



### Quel est le degré de risque?

Faible	Faible à modéré	Modéré	Modéré à élevé	Élevé
--------	-----------------	--------	----------------	-------

La valeur de votre placement peut baisser. Pour obtenir plus de renseignements, consultez la notice explicative et contrat.

#### Combien cela coûte-t-il?

Les tableaux qui suivent présentent les frais que vous pourriez avoir à payer pour investir dans le fonds ou revendre vos parts. Pour obtenir plus de renseignements, veuillez consulter la notice explicative et contrat.

#### Frais d'acquisition

Option de frais d'acquisition	Ce que vous payez	Comment ça fonctionne																		
Sans frais d'acquisition (SFA)	Vous ne payez pas de frais d'acquisition.	Nous ne versons pas de commission.																		
Frais d'acquisition reportés (FAR)	<p><b>Si vous vendez :</b></p> <table border="1"> <tr> <th>Taux</th> <th>Taux</th> </tr> <tr> <td>moins de 1 an après l'achat</td> <td>5,5 %</td> </tr> <tr> <td>moins de 2 ans après l'achat</td> <td>5,0 %</td> </tr> <tr> <td>moins de 3 ans après l'achat</td> <td>4,5 %</td> </tr> <tr> <td>moins de 4 ans après l'achat</td> <td>4,0 %</td> </tr> <tr> <td>moins de 5 ans après l'achat</td> <td>3,0 %</td> </tr> <tr> <td>moins de 6 ans après l'achat</td> <td>2,0 %</td> </tr> <tr> <td>moins de 7 ans après l'achat</td> <td>1,0 %</td> </tr> <tr> <td>Après 7 ans</td> <td>0,0 %</td> </tr> </table>	Taux	Taux	moins de 1 an après l'achat	5,5 %	moins de 2 ans après l'achat	5,0 %	moins de 3 ans après l'achat	4,5 %	moins de 4 ans après l'achat	4,0 %	moins de 5 ans après l'achat	3,0 %	moins de 6 ans après l'achat	2,0 %	moins de 7 ans après l'achat	1,0 %	Après 7 ans	0,0 %	<ul style="list-style-type: none"> <li>Les frais d'acquisition reportés sont à taux fixe. Ils sont déduits du montant que vous retirez.</li> <li>Lorsque vous investissez dans le fonds, nous versons une commission de 5 %. Les frais d'acquisition reportés que vous payez nous sont remis.</li> <li>Vous pouvez faire racheter jusqu'à 10 % de vos parts d'un fonds chaque année sans payer de frais d'acquisition reportés.</li> <li>Vous pouvez échanger vos parts contre d'autres parts d'un autre fonds à frais d'acquisition reportés aux termes du contrat d'assurance sans payer de frais d'acquisition reportés.</li> <li>Pour obtenir plus de renseignements, veuillez consulter la notice explicative et contrat.</li> </ul>
Taux	Taux																			
moins de 1 an après l'achat	5,5 %																			
moins de 2 ans après l'achat	5,0 %																			
moins de 3 ans après l'achat	4,5 %																			
moins de 4 ans après l'achat	4,0 %																			
moins de 5 ans après l'achat	3,0 %																			
moins de 6 ans après l'achat	2,0 %																			
moins de 7 ans après l'achat	1,0 %																			
Après 7 ans	0,0 %																			

#### Frais permanents du fonds

Le RFG comprend les frais de gestion, les frais d'exploitation et les frais d'assurance du fonds. Vous ne payez pas ces frais directement. Ils ont cependant une incidence sur vous car ils réduisent le rendement que vous obtenez. Pour obtenir plus de renseignements, veuillez consulter la notice explicative et contrat.

Option de frais d'acquisition	RFG (taux annuel en pourcentage de la valeur du fonds) (comprend les taxes)	Taux annuel des frais d'assurance inclus dans le RFG (taux annuel en pourcentage de la valeur du fonds)
Sans frais d'acquisition	3,54 %	0,60 %
Frais d'acquisition reportés	3,54 %	0,60 %

#### Commission de service

Nous versons une commission de service annuelle tant que vous êtes propriétaire du fonds. Elle est incluse dans les frais de gestion. Le taux est fonction de l'option de frais d'acquisition que vous choisissez. Pour obtenir plus de renseignements, veuillez consulter la notice explicative et contrat.

Taux annuel de frais de service	FAR : 0,50 %	SFA : 1,20 %
---------------------------------	--------------	--------------

#### Autres frais

Frais	Ce que vous payez
Frais de retrait anticipé	Jusqu'à 2 % de la valeur des parts que vous vendez ou transférez dans les 60 jours de leur achat. Ces frais sont remis au fonds.

Pour obtenir plus de renseignements, consultez la notice explicative et contrat.

#### Et si je change d'idée?

Vous pouvez changer d'idée et résilier toute souscription dans les deux jours ouvrables suivant la date à laquelle vous recevez l'avis d'exécution ou dans les cinq jours ouvrables suivant son envoi, selon la première de ces éventualités. Vous devez aviser Gestion mondiale d'actifs CI (GMA CI) de votre intention de résilier par écrit (courriel, télécopieur ou lettre). Vous récupérerez le moindre des montants suivants : le montant investi ou la valeur du placement si celle-ci a baissé. Le montant qui vous sera retourné s'applique seulement à l'opération en question et comprendra tous les frais de souscription ou autres frais que vous aurez payés.

Vous pouvez également changer d'idée à propos de toute opération subséquente aux termes du contrat et la résilier dans les deux jours ouvrables suivant la date à laquelle vous recevez l'avis d'exécution. Dans ce cas-ci, le droit de résiliation s'applique seulement à la nouvelle opération. Vous récupérerez le moindre des montants suivants : le montant investi ou la valeur des parts du fonds qui vous ont été attribuées si celle-ci a baissé.

#### Renseignements supplémentaires

Le présent sommaire peut ne pas contenir toute l'information dont vous avez besoin. Certains détails du contrat pourraient mener à des changements dans le présent sommaire. Veuillez vous assurer de lire la notice explicative et contrat. Pour obtenir plus de renseignements, veuillez communiquer avec :

Gestion Mondiale d'Actif CI, au nom de la Sun Life du Canada, compagnie d'assurance-vie  
 15, rue York, 2<sup>e</sup> étage  
 Toronto (Ontario) M5J 0A3  
 Téléphone : 1-800-792-9355  
 Courriel : servicefrancais@ci.com

# Sun Life du Canada, compagnie d'assurance-vie

Portefeuilles Clarica Fonds distincts

## Fonds d'actions canadiennes sélect CI Clarica FD

Au 31 décembre 2022

**Bref aperçu :** Date de création du fonds: janvier 1998

Valeur totale au 31 décembre 2022 : 51 158 554 \$

Gestionnaire : Gestion Mondiale D'Actifs CI

Taux de rotation du portefeuille : 16,06 %

Option de frais d'acquisition	Ratio des frais de gestion (RFG) (comprend les taxes)	Valeur liquidative par part	Parts en circulation
Sans frais d'acquisition	3,14 %	32,75 \$	1 339 862
Frais d'acquisition reportés	3,14 %	32,78 \$	222 094

Placement minimal par contrat : Aucun nouveau contrat

Montant minimal pour achats supplémentaires : Aucun nouvel achat

Minimum mensuel pour prélèvements automatiques : Aucun nouveau PPA

### Dans quoi le fonds investit-il?

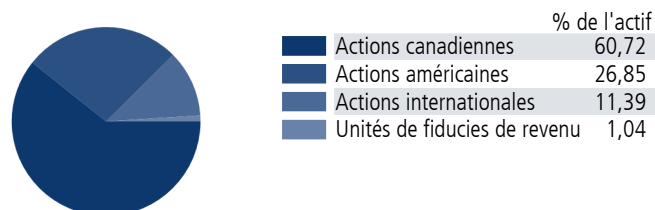
Le Fonds investit dans la Catégorie de société d'actions canadiennes sélect CI. Le fonds sous-jacent investit principalement dans des actions canadiennes.

#### Les principaux titres et répartitions du fonds

sous-jacent au 31 décembre 2022	% de l'actif
Société Financière Manuvie	5,18
FNB Secteur financier mondial CI (FSF)	4,31
Fairfax Financial Holdings Ltd	3,55
Canadian Natural Resources Ltd	3,43
Cenovus Energy Inc	3,00
Enbridge Inc	2,94
Banque Scotia	2,81
Banque de Montréal	2,79
Teck Resources Ltd	2,58
Suncor Énergie Inc	2,51

**Total** **33,10**

**Nombre total des placements :** **110**



### Y a-t-il des garanties?

Ce fonds distinct est offert en vertu d'un contrat d'assurance. Il inclut des garanties qui peuvent protéger votre argent si la valeur baisse. La rubrique « Frais permanents du Fonds » donne un résumé des frais. Pour obtenir plus de renseignements, consultez la notice explicative et contrat.

### À qui le fonds s'adresse-t-il?

Ce fonds s'adresse aux titulaires de contrat s'ils :

- souhaitent avoir un fonds d'actions canadiennes pour leur portefeuille
- investissent à moyen et(ou) à long terme.

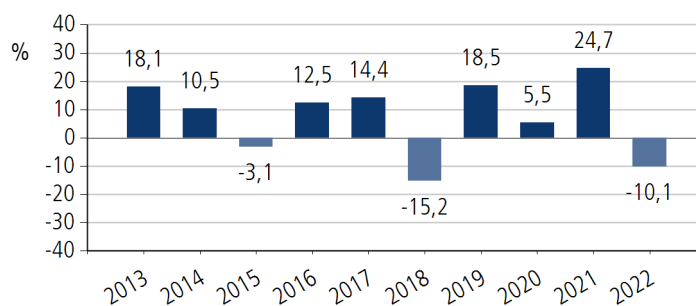
### Quel a été le rendement du fonds?

#### Rendement moyen

Cette rubrique présente le rendement passé du fonds. Si vous aviez investi 1 000 \$ dans la version sans frais d'acquisition du fonds en décembre 2012, vous détiendrez 1 932,50 \$ en décembre 2022. Il s'agit d'une moyenne de 6,81 % chaque année. Le rendement est présenté après déduction du RFG. Le RFG du fonds distinct comprend les frais d'assurance. Les frais d'assurance et d'autres frais réduiront le rendement du fonds. Le rendement passé du fonds n'indique pas nécessairement quel sera son rendement futur. Votre rendement réel dépendra de l'option de garantie choisie et de votre situation fiscale personnelle.

#### Rendements annuels (%)

Ce graphique montre le rendement annuel du fonds au cours des dix dernières années. Au cours des dix dernières années, la valeur du fonds a augmenté pendant sept ans et a diminué pendant trois ans.



### Quel est le degré de risque?

Faible	Faible à modéré	<b>Modéré</b>	Modéré à élevé	Élevé
--------	-----------------	---------------	----------------	-------

La valeur de votre placement peut baisser. Pour obtenir plus de renseignements, consultez la notice explicative et contrat.

# Sun Life du Canada, compagnie d'assurance-vie

## Portefeuilles Clarica Fonds distincts

### Fonds d'actions canadiennes sélect CI Clarica FD

Au 31 décembre 2022

#### Combien cela coûte-t-il?

Les tableaux qui suivent présentent les frais que vous pourriez avoir à payer pour investir dans le fonds ou revendre vos parts. Pour obtenir plus de renseignements, veuillez consulter la notice explicative et contrat.

#### Frais d'acquisition

Option de frais d'acquisition	Ce que vous payez	Comment ça fonctionne																		
Sans frais d'acquisition (SFA)	Vous ne payez pas de frais d'acquisition.	Nous ne versons pas de commission.																		
Frais d'acquisition reportés (FAR)	<p><b>Si vous vendez :</b></p> <table border="1"> <thead> <tr> <th></th> <th>Taux</th> </tr> </thead> <tbody> <tr> <td>moins de 1 an après l'achat</td> <td>5,5 %</td> </tr> <tr> <td>moins de 2 ans après l'achat</td> <td>5,0 %</td> </tr> <tr> <td>moins de 3 ans après l'achat</td> <td>4,5 %</td> </tr> <tr> <td>moins de 4 ans après l'achat</td> <td>4,0 %</td> </tr> <tr> <td>moins de 5 ans après l'achat</td> <td>3,0 %</td> </tr> <tr> <td>moins de 6 ans après l'achat</td> <td>2,0 %</td> </tr> <tr> <td>moins de 7 ans après l'achat</td> <td>1,0 %</td> </tr> <tr> <td>Après 7 ans</td> <td>0,0 %</td> </tr> </tbody> </table>		Taux	moins de 1 an après l'achat	5,5 %	moins de 2 ans après l'achat	5,0 %	moins de 3 ans après l'achat	4,5 %	moins de 4 ans après l'achat	4,0 %	moins de 5 ans après l'achat	3,0 %	moins de 6 ans après l'achat	2,0 %	moins de 7 ans après l'achat	1,0 %	Après 7 ans	0,0 %	<ul style="list-style-type: none"> <li>Les frais d'acquisition reportés sont à taux fixe. Ils sont déduits du montant que vous retirez.</li> <li>Lorsque vous investissez dans le fonds, nous versons une commission de 5 %. Les frais d'acquisition reportés que vous payez nous sont remis.</li> <li>Vous pouvez faire racheter jusqu'à 10 % de vos parts d'un fonds chaque année sans payer de frais d'acquisition reportés.</li> <li>Vous pouvez échanger vos parts contre d'autres parts d'un autre fonds à frais d'acquisition reportés aux termes du contrat d'assurance sans payer de frais d'acquisition reportés.</li> <li>Pour obtenir plus de renseignements, veuillez consulter la notice explicative et contrat.</li> </ul>
	Taux																			
moins de 1 an après l'achat	5,5 %																			
moins de 2 ans après l'achat	5,0 %																			
moins de 3 ans après l'achat	4,5 %																			
moins de 4 ans après l'achat	4,0 %																			
moins de 5 ans après l'achat	3,0 %																			
moins de 6 ans après l'achat	2,0 %																			
moins de 7 ans après l'achat	1,0 %																			
Après 7 ans	0,0 %																			

#### Frais permanents du fonds

Le RFG comprend les frais de gestion, les frais d'exploitation et les frais d'assurance du fonds. Vous ne payez pas ces frais directement. Ils ont cependant une incidence sur vous car ils réduisent le rendement que vous obtenez. Pour obtenir plus de renseignements, veuillez consulter la notice explicative et contrat.

Option de frais d'acquisition	RFG (taux annuel en pourcentage de la valeur du fonds) (comprend les taxes)	Taux annuel des frais d'assurance inclus dans le RFG (taux annuel en pourcentage de la valeur du fonds)
Sans frais d'acquisition	3,14 %	0,60 %
Frais d'acquisition reportés	3,14 %	0,60 %

#### Commission de service

Nous versons une commission de service annuelle tant que vous êtes propriétaire du fonds. Elle est incluse dans les frais de gestion. Le taux est fonction de l'option de frais d'acquisition que vous choisissez. Pour obtenir plus de renseignements, veuillez consulter la notice explicative et contrat.

Taux annuel de frais de service	FAR : 0,50 %	SFA : 1,20 %
---------------------------------	--------------	--------------

#### Autres frais

Frais	Ce que vous payez
Frais de retrait anticipé	Jusqu'à 2 % de la valeur des parts que vous vendez ou transférez dans les 60 jours de leur achat. Ces frais sont remis au fonds.

Pour obtenir plus de renseignements, consultez la notice explicative et contrat.

#### Et si je change d'idée?

Vous pouvez changer d'idée et résilier toute souscription dans les deux jours ouvrables suivant la date à laquelle vous recevez l'avis d'exécution ou dans les cinq jours ouvrables suivant son envoi, selon la première de ces éventualités. Vous devez aviser Gestion mondiale d'actifs CI (GMA CI) de votre intention de résilier par écrit (courriel, télécopieur ou lettre). Vous récupérerez le moindre des montants suivants : le montant investi ou la valeur du placement si celle-ci a baissé. Le montant qui vous sera retourné s'applique seulement à l'opération en question et comprendra tous les frais de souscription ou autres frais que vous aurez payés.

Vous pouvez également changer d'idée à propos de toute opération subséquente aux termes du contrat et la résilier dans les deux jours ouvrables suivant la date à laquelle vous recevez l'avis d'exécution. Dans ce cas-ci, le droit de résiliation s'applique seulement à la nouvelle opération. Vous récupérerez le moindre des montants suivants : le montant investi ou la valeur des parts du fonds qui vous ont été attribuées si celle-ci a baissé.

#### Renseignements supplémentaires

Le présent sommaire peut ne pas contenir toute l'information dont vous avez besoin. Certains détails du contrat pourraient mener à des changements dans le présent sommaire. Veuillez vous assurer de lire la notice explicative et contrat. Pour obtenir plus de renseignements, veuillez communiquer avec :

Gestion Mondiale d'Actif CI, au nom de la Sun Life du Canada, compagnie d'assurance-vie  
 15, rue York, 2<sup>e</sup> étage  
 Toronto (Ontario) M5J 0A3  
 Téléphone : 1-800-792-9355  
 Courriel : servicefrancais@ci.com

# Sun Life du Canada, compagnie d'assurance-vie

Portefeuilles Clarica Fonds distincts

## Fonds d'actions mondiales sélect CI Clarica FD

Au 31 décembre 2022

**Bref aperçu :** Date de création du fonds: avril 2003

Valeur totale au 31 décembre 2022 : 1 832 559 \$

Gestionnaire : Gestion Mondiale D'Actifs CI

Taux de rotation du portefeuille : 10,90 %

Option de frais d'acquisition	Ratio des frais de gestion (RFG) (comprend les taxes)	Valeur liquidative par part	Parts en circulation
Sans frais d'acquisition/Frais d'acquisition reportés	3,37 %	25,06 \$	73 140

Placement minimal par contrat : Aucun nouveau contrat

Montant minimal pour achats supplémentaires : Aucun nouvel achat

Minimum mensuel pour prélèvements automatiques : Aucun nouveau PPA

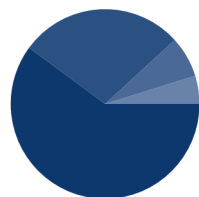
### Dans quoi le fonds investit-il?

Le Fonds investit dans la Catégorie de société d'actions mondiales Sélect CI. Le fonds sous-jacent investit principalement dans des actions de partout dans le monde.

#### Les principaux titres et répartitions du fonds sous-jacent au 31 décembre 2022

	% de l'actif
Espèces et équivalents	4,81
Microsoft Corp	3,29
Apple Inc	3,02
Shell PLC	2,96
Johnson & Johnson	2,54
East West Bancorp Inc	2,50
Bank of America Corp	2,39
UnitedHealth Group Inc	2,38
AIA Group Ltd	2,26
Thermo Fisher Scientific Inc	2,23
<b>Total</b>	<b>28,38</b>

Nombre total des placements : 73



	% de l'actif
Actions américaines	60,10
Actions internationales	28,09
Actions canadiennes	7,00
Espèces et équivalents	4,81

### Y a-t-il des garanties?

Ce fonds distinct est offert en vertu d'un contrat d'assurance. Il inclut des garanties qui peuvent protéger votre argent si la valeur baisse. La rubrique « Frais permanents du Fonds » donne un résumé des frais. Pour obtenir plus de renseignements, consultez la notice explicative et contrat.

### À qui le fonds s'adresse-t-il?

Ce fonds s'adresse aux titulaires de contrat s'ils :

- souhaitent avoir un fonds d'actions étrangères de base pour leur portefeuille
- investissent à moyen terme.

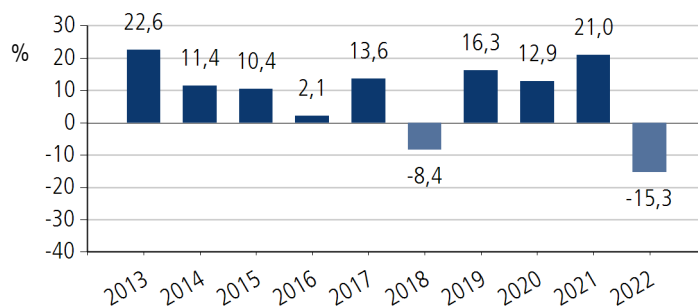
### Quel a été le rendement du fonds?

#### Rendement moyen

Cette rubrique présente le rendement passé du fonds. Si vous aviez investi 1 000 \$ dans la version sans frais d'acquisition du fonds en décembre 2012, vous détiendrez 2 156,93 \$ en décembre 2022. Il s'agit d'une moyenne de 7,99 % chaque année. Le rendement est présenté après déduction du RFG. Le RFG du fonds distinct comprend les frais d'assurance. Les frais d'assurance et d'autres frais réduiront le rendement du fonds. Le rendement passé du fonds n'indique pas nécessairement quel sera son rendement futur. Votre rendement réel dépendra de l'option de garantie choisie et de votre situation fiscale personnelle.

#### Rendements annuels (%)

Ce graphique montre le rendement annuel du fonds au cours des dix dernières années. Au cours des dix dernières années, la valeur du fonds a augmenté pendant huit ans et a diminué pendant deux ans.



### Quel est le degré de risque?

Faible	Faible à modéré	<b>Modéré</b>	Modéré à élevé	Élevé
--------	-----------------	---------------	----------------	-------

La valeur de votre placement peut baisser. Pour obtenir plus de renseignements, consultez la notice explicative et contrat.



#### Combien cela coûte-t-il?

Les tableaux qui suivent présentent les frais que vous pourriez avoir à payer pour investir dans le fonds ou revendre vos parts. Pour obtenir plus de renseignements, veuillez consulter la notice explicative et contrat.

#### Frais d'acquisition

Option de frais d'acquisition	Ce que vous payez	Comment ça fonctionne																
Sans frais d'acquisition (SFA)	Vous ne payez pas de frais d'acquisition.	Nous ne versons pas de commission.																
Frais d'acquisition reportés (FAR)	<p><b>Si vous vendez :</b></p> <table> <tr> <td>moins de 1 an après l'achat</td> <td>Taux 5,5 %</td> </tr> <tr> <td>moins de 2 ans après l'achat</td> <td>5,0 %</td> </tr> <tr> <td>moins de 3 ans après l'achat</td> <td>4,5 %</td> </tr> <tr> <td>moins de 4 ans après l'achat</td> <td>4,0 %</td> </tr> <tr> <td>moins de 5 ans après l'achat</td> <td>3,0 %</td> </tr> <tr> <td>moins de 6 ans après l'achat</td> <td>2,0 %</td> </tr> <tr> <td>moins de 7 ans après l'achat</td> <td>1,0 %</td> </tr> <tr> <td>Après 7 ans</td> <td>0,0 %</td> </tr> </table>	moins de 1 an après l'achat	Taux 5,5 %	moins de 2 ans après l'achat	5,0 %	moins de 3 ans après l'achat	4,5 %	moins de 4 ans après l'achat	4,0 %	moins de 5 ans après l'achat	3,0 %	moins de 6 ans après l'achat	2,0 %	moins de 7 ans après l'achat	1,0 %	Après 7 ans	0,0 %	<ul style="list-style-type: none"> <li>Les frais d'acquisition reportés sont à taux fixe. Ils sont déduits du montant que vous retirez.</li> <li>Lorsque vous investissez dans le fonds, nous versons une commission de 5 %. Les frais d'acquisition reportés que vous payez nous sont remis.</li> <li>Vous pouvez faire racheter jusqu'à 10 % de vos parts d'un fonds chaque année sans payer de frais d'acquisition reportés.</li> <li>Vous pouvez échanger vos parts contre d'autres parts d'un autre fonds à frais d'acquisition reportés aux termes du contrat d'assurance sans payer de frais d'acquisition reportés.</li> <li>Pour obtenir plus de renseignements, veuillez consulter la notice explicative et contrat.</li> </ul>
moins de 1 an après l'achat	Taux 5,5 %																	
moins de 2 ans après l'achat	5,0 %																	
moins de 3 ans après l'achat	4,5 %																	
moins de 4 ans après l'achat	4,0 %																	
moins de 5 ans après l'achat	3,0 %																	
moins de 6 ans après l'achat	2,0 %																	
moins de 7 ans après l'achat	1,0 %																	
Après 7 ans	0,0 %																	

#### Frais permanents du fonds

Le RFG comprend les frais de gestion, les frais d'exploitation et les frais d'assurance du fonds. Vous ne payez pas ces frais directement. Ils ont cependant une incidence sur vous car ils réduisent le rendement que vous obtenez. Pour obtenir plus de renseignements, veuillez consulter la notice explicative et contrat.

Option de frais d'acquisition	RFG (taux annuel en pourcentage de la valeur du fonds) (comprend les taxes)	Taux annuel des frais d'assurance inclus dans le RFG (taux annuel en pourcentage de la valeur du fonds)
Sans frais d'acquisition/Frais d'acquisition reportés	3,37 %	0,60 %

#### Commission de service

Nous versons une commission de service annuelle tant que vous êtes propriétaire du fonds. Elle est incluse dans les frais de gestion. Le taux est fonction de l'option de frais d'acquisition que vous choisissez. Pour obtenir plus de renseignements, veuillez consulter la notice explicative et contrat.

Taux annuel de frais de service	FAR : 0,50 %	SFA : 1,20 %
---------------------------------	--------------	--------------

#### Autres frais

Frais	Ce que vous payez
Frais de retrait anticipé	Jusqu'à 2 % de la valeur des parts que vous vendez ou transférez dans les 60 jours de leur achat. Ces frais sont remis au fonds.

Pour obtenir plus de renseignements, consultez la notice explicative et contrat.

#### Et si je change d'idée?

Vous pouvez changer d'idée et résilier toute souscription dans les deux jours ouvrables suivant la date à laquelle vous recevez l'avis d'exécution ou dans les cinq jours ouvrables suivant son envoi, selon la première de ces éventualités. Vous devez aviser Gestion mondiale d'actifs CI (GMA CI) de votre intention de résilier par écrit (courriel, télécopieur ou lettre). Vous récupérerez le moindre des montants suivants : le montant investi ou la valeur du placement si celle-ci a baissé. Le montant qui vous sera retourné s'applique seulement à l'opération en question et comprendra tous les frais de souscription ou autres frais que vous aurez payés.

Vous pouvez également changer d'idée à propos de toute opération subséquente aux termes du contrat et la résilier dans les deux jours ouvrables suivant la date à laquelle vous recevez l'avis d'exécution. Dans ce cas-ci, le droit de résiliation s'applique seulement à la nouvelle opération. Vous récupérerez le moindre des montants suivants : le montant investi ou la valeur des parts du fonds qui vous ont été attribuées si celle-ci a baissé.

#### Renseignements supplémentaires

Le présent sommaire peut ne pas contenir toute l'information dont vous avez besoin. Certains détails du contrat pourraient mener à des changements dans le présent sommaire. Veuillez vous assurer de lire la notice explicative et contrat. Pour obtenir plus de renseignements, veuillez communiquer avec :

Gestion Mondiale d'Actif CI, au nom de la Sun Life du Canada, compagnie d'assurance-vie

15, rue York, 2<sup>e</sup> étage

Toronto (Ontario) M5J 0A3

Téléphone : 1-800-792-9355

Courriel : servicefrancais@ci.com

# Sun Life du Canada, compagnie d'assurance-vie

Portefeuilles Clarica Fonds distincts

## Fonds d'obligations à court terme CI Clarica FD

Au 31 décembre 2022

**Bref aperçu :** Date de création du fonds: novembre 1999

Valeur totale au 31 décembre 2022 : 961 269 \$

Gestionnaire : Gestion Mondiale D'Actifs CI

Taux de rotation du portefeuille : 4,80 %

Option de frais d'acquisition	Ratio des frais de gestion (RFG) (comprend les taxes)	Valeur liquidative par part	Parts en circulation
Sans frais d'acquisition	2,34 %	12,61 \$	58 579
Frais d'acquisition reportés	2,25 %	12,91 \$	17 260

Placement minimal par contrat : Aucun nouveau contrat

Montant minimal pour achats supplémentaires : Aucun nouvel achat

Minimum mensuel pour prélèvements automatiques : Aucun nouveau PPA

### Dans quoi le fonds investit-il?

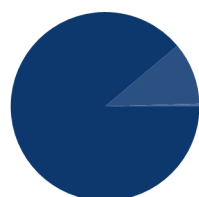
Le Fonds investit dans le Fonds d'obligations à court terme CI. Le fonds sous-jacent investit principalement dans des obligations canadiennes à court terme.

#### Les principaux titres et répartitions du fonds sous-jacent au 31 décembre 2022

	% de l'actif
Espèces et équivalents	10,67
Gouvernement du Canada 0,75 % 01-fév-2024	6,25
Gouvernement du Canada 2,75 % 01-août-2024	5,08
Nissan Canada Inc 2,10 % 22-sep-2025	4,59
Cie Crédit Ford du Canada 6,78 % 15-sep-2025	3,46
Banque Équitable 1,80 % 26-nov-2025	3,02
Banque canadienne de l'Ouest 3,67 % 11-jun-2029	2,79
GMF Canada Leasing Trust	2,59
Rogers Communications Inc 3,10 % 15-avr-2025	2,36
H&R REIT 4,07 % 16-jun-2025	2,35

**Total** **43,16**

**Nombre total des placements :** **61**



	% de l'actif
Obligations Domestiques	88,86
Espèces et équivalents	10,67
Autres	0,47

### Y a-t-il des garanties?

Ce fonds distinct est offert en vertu d'un contrat d'assurance. Il inclut des garanties qui peuvent protéger votre argent si la valeur baisse. La rubrique « Frais permanents du Fonds » donne un résumé des frais. Pour obtenir plus de renseignements, consultez la notice explicative et contrat.

### À qui le fonds s'adresse-t-il?

Ce fonds s'adresse aux titulaires de contrat s'ils :

- souhaitent recevoir un revenu
- investissent à court terme.

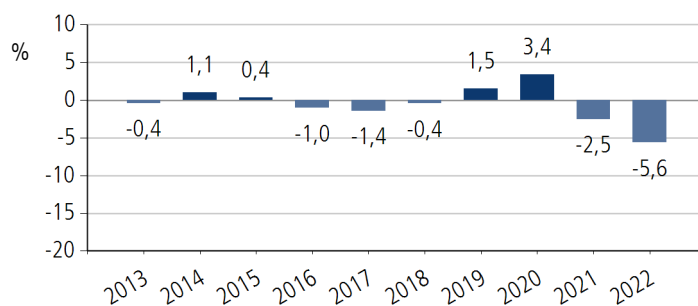
### Quel a été le rendement du fonds?

#### Rendement moyen

Cette rubrique présente le rendement passé du fonds. Si vous aviez investi 1 000 \$ dans la version sans frais d'acquisition du fonds en décembre 2012, vous détiendrez 948,25 \$ en décembre 2022. Il s'agit d'une moyenne de -0,53 % chaque année. Le rendement est présenté après déduction du RFG. Le RFG du fonds distinct comprend les frais d'assurance. Les frais d'assurance et d'autres frais réduiront le rendement du fonds. Le rendement passé du fonds n'indique pas nécessairement quel sera son rendement futur. Votre rendement réel dépendra de l'option de garantie choisie et de votre situation fiscale personnelle.

#### Rendements annuels (%)

Ce graphique montre le rendement annuel du fonds au cours des dix dernières années. Au cours des dix dernières années, la valeur du fonds a augmenté pendant quatre ans et a diminué pendant six ans.



### Quel est le degré de risque?

Faible	Faible à modéré	Modéré	Modéré à élevé	Élevé
--------	-----------------	--------	----------------	-------

La valeur de votre placement peut baisser. Pour obtenir plus de renseignements, consultez la notice explicative et contrat.

#### Combien cela coûte-t-il?

Les tableaux qui suivent présentent les frais que vous pourriez avoir à payer pour investir dans le fonds ou revendre vos parts. Pour obtenir plus de renseignements, veuillez consulter la notice explicative et contrat.

#### Frais d'acquisition

Option de frais d'acquisition	Ce que vous payez	Comment ça fonctionne																
Sans frais d'acquisition (SFA)	Vous ne payez pas de frais d'acquisition.	Nous ne versons pas de commission.																
Frais d'acquisition reportés (FAR)	<p><b>Si vous vendez :</b></p> <table> <tr> <td>moins de 1 an après l'achat</td> <td>Taux 5,5 %</td> </tr> <tr> <td>moins de 2 ans après l'achat</td> <td>5,0 %</td> </tr> <tr> <td>moins de 3 ans après l'achat</td> <td>4,5 %</td> </tr> <tr> <td>moins de 4 ans après l'achat</td> <td>4,0 %</td> </tr> <tr> <td>moins de 5 ans après l'achat</td> <td>3,0 %</td> </tr> <tr> <td>moins de 6 ans après l'achat</td> <td>2,0 %</td> </tr> <tr> <td>moins de 7 ans après l'achat</td> <td>1,0 %</td> </tr> <tr> <td>Après 7 ans</td> <td>0,0 %</td> </tr> </table>	moins de 1 an après l'achat	Taux 5,5 %	moins de 2 ans après l'achat	5,0 %	moins de 3 ans après l'achat	4,5 %	moins de 4 ans après l'achat	4,0 %	moins de 5 ans après l'achat	3,0 %	moins de 6 ans après l'achat	2,0 %	moins de 7 ans après l'achat	1,0 %	Après 7 ans	0,0 %	<ul style="list-style-type: none"> <li>Les frais d'acquisition reportés sont à taux fixe. Ils sont déduits du montant que vous retirez.</li> <li>Lorsque vous investissez dans le fonds, nous versons une commission de 5 %. Les frais d'acquisition reportés que vous payez nous sont remis.</li> <li>Vous pouvez faire racheter jusqu'à 10 % de vos parts d'un fonds chaque année sans payer de frais d'acquisition reportés.</li> <li>Vous pouvez échanger vos parts contre d'autres parts d'un autre fonds à frais d'acquisition reportés aux termes du contrat d'assurance sans payer de frais d'acquisition reportés.</li> <li>Pour obtenir plus de renseignements, veuillez consulter la notice explicative et contrat.</li> </ul>
moins de 1 an après l'achat	Taux 5,5 %																	
moins de 2 ans après l'achat	5,0 %																	
moins de 3 ans après l'achat	4,5 %																	
moins de 4 ans après l'achat	4,0 %																	
moins de 5 ans après l'achat	3,0 %																	
moins de 6 ans après l'achat	2,0 %																	
moins de 7 ans après l'achat	1,0 %																	
Après 7 ans	0,0 %																	

#### Frais permanents du fonds

Le RFG comprend les frais de gestion, les frais d'exploitation et les frais d'assurance du fonds. Vous ne payez pas ces frais directement. Ils ont cependant une incidence sur vous car ils réduisent le rendement que vous obtenez. Pour obtenir plus de renseignements, veuillez consulter la notice explicative et contrat.

Option de frais d'acquisition	RFG (taux annuel en pourcentage de la valeur du fonds) (comprend les taxes)	Taux annuel des frais d'assurance inclus dans le RFG (taux annuel en pourcentage de la valeur du fonds)
Sans frais d'acquisition	2,34 %	0,60 %
Frais d'acquisition reportés	2,25 %	0,60 %

#### Commission de service

Nous versons une commission de service annuelle tant que vous êtes propriétaire du fonds. Elle est incluse dans les frais de gestion. Le taux est fonction de l'option de frais d'acquisition que vous choisissez. Pour obtenir plus de renseignements, veuillez consulter la notice explicative et contrat.

Taux annuel de frais de service	FAR : 0,25 %	SFA : 0,48 %
---------------------------------	--------------	--------------

#### Autres frais

Frais	Ce que vous payez
Frais de retrait anticipé	Jusqu'à 2 % de la valeur des parts que vous vendez ou transférez dans les 60 jours de leur achat. Ces frais sont remis au fonds.

Pour obtenir plus de renseignements, consultez la notice explicative et contrat.

#### Et si je change d'idée?

Vous pouvez changer d'idée et résilier toute souscription dans les deux jours ouvrables suivant la date à laquelle vous recevez l'avis d'exécution ou dans les cinq jours ouvrables suivant son envoi, selon la première de ces éventualités. Vous devez aviser Gestion mondiale d'actifs CI (GMA CI) de votre intention de résilier par écrit (courriel, télécopieur ou lettre). Vous récupérerez le moindre des montants suivants : le montant investi ou la valeur du placement si celle-ci a baissé. Le montant qui vous sera retourné s'applique seulement à l'opération en question et comprendra tous les frais de souscription ou autres frais que vous aurez payés.

Vous pouvez également changer d'idée à propos de toute opération subséquente aux termes du contrat et la résilier dans les deux jours ouvrables suivant la date à laquelle vous recevez l'avis d'exécution. Dans ce cas-ci, le droit de résiliation s'applique seulement à la nouvelle opération. Vous récupérerez le moindre des montants suivants : le montant investi ou la valeur des parts du fonds qui vous ont été attribuées si celle-ci a baissé.

#### Renseignements supplémentaires

Le présent sommaire peut ne pas contenir toute l'information dont vous avez besoin. Certains détails du contrat pourraient mener à des changements dans le présent sommaire. Veuillez vous assurer de lire la notice explicative et contrat. Pour obtenir plus de renseignements, veuillez communiquer avec :

Gestion Mondiale d'Actif CI, au nom de la Sun Life du Canada, compagnie d'assurance-vie  
 15, rue York, 2<sup>e</sup> étage  
 Toronto (Ontario) M5J 0A3  
 Téléphone : 1-800-792-9355  
 Courriel : servicefrancais@ci.com

# Sun Life du Canada, compagnie d'assurance-vie

Portefeuilles Clarica Fonds distincts

## Fonds d'actions canadiennes Sélect Sommet CI Clarica FD

Au 31 décembre 2022

**Bref aperçu :** Date de création du fonds: janvier 1998

Valeur totale au 31 décembre 2022 : 26 333 852 \$

Gestionnaire : Gestion Mondiale D'Actifs CI

Taux de rotation du portefeuille : 16,48 %

Option de frais d'acquisition	Ratio des frais de gestion (RFG) (comprend les taxes)	Valeur liquidative par part	Parts en circulation
Sans frais d'acquisition	3,13 %	47,08 \$	446 967
Frais d'acquisition reportés	3,14 %	47,43 \$	111 509

Placement minimal par contrat : Aucun nouveau contrat

Montant minimal pour achats supplémentaires : Aucun nouvel achat

Minimum mensuel pour prélèvements automatiques : Aucun nouveau PPA

### Dans quoi le fonds investit-il?

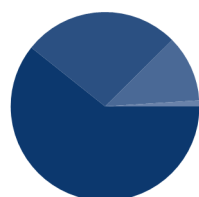
Le Fonds investit dans la Catégorie de société d'actions canadiennes sélect CI. Le fonds sous-jacent investit principalement dans des actions canadiennes.

#### Les principaux titres et répartitions du fonds

sous-jacent au 31 décembre 2022	% de l'actif
Société Financière Manuvie	5,18
FNB Secteur financier mondial CI (FSF)	4,31
Fairfax Financial Holdings Ltd	3,55
Canadian Natural Resources Ltd	3,43
Cenovus Energy Inc	3,00
Enbridge Inc	2,94
Banque Scotia	2,81
Banque de Montréal	2,79
Teck Resources Ltd	2,58
Suncor Énergie Inc	2,51

**Total** **33,10**

**Nombre total des placements :** **110**



	% de l'actif
Actions canadiennes	60,72
Actions américaines	26,85
Actions internationales	11,39
Unités de fiducies de revenu	1,04

### Y a-t-il des garanties?

Ce fonds distinct est offert en vertu d'un contrat d'assurance. Il inclut des garanties qui peuvent protéger votre argent si la valeur baisse. La rubrique « Frais permanents du Fonds » donne un résumé des frais. Pour obtenir plus de renseignements, consultez la notice explicative et contrat.

### À qui le fonds s'adresse-t-il?

Ce fonds s'adresse aux titulaires de contrat s'ils :

- souhaitent avoir un fonds d'actions canadiennes pour leur portefeuille
- investissent à moyen et(ou) à long terme.

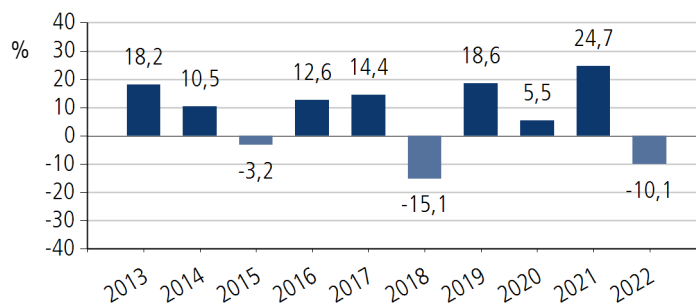
### Quel a été le rendement du fonds?

#### Rendement moyen

Cette rubrique présente le rendement passé du fonds. Si vous aviez investi 1 000 \$ dans la version sans frais d'acquisition du fonds en décembre 2012, vous détiendrez 1 941,56 \$ en décembre 2022. Il s'agit d'une moyenne de 6,86 % chaque année. Le rendement est présenté après déduction du RFG. Le RFG du fonds distinct comprend les frais d'assurance. Les frais d'assurance et d'autres frais réduiront le rendement du fonds. Le rendement passé du fonds n'indique pas nécessairement quel sera son rendement futur. Votre rendement réel dépendra de l'option de garantie choisie et de votre situation fiscale personnelle.

#### Rendements annuels (%)

Ce graphique montre le rendement annuel du fonds au cours des dix dernières années. Au cours des dix dernières années, la valeur du fonds a augmenté pendant sept ans et a diminué pendant trois ans.



### Quel est le degré de risque?

Faible	Faible à modéré	<b>Modéré</b>	Modéré à élevé	Élevé
--------	-----------------	---------------	----------------	-------

La valeur de votre placement peut baisser. Pour obtenir plus de renseignements, consultez la notice explicative et contrat.

#### Combien cela coûte-t-il?

Les tableaux qui suivent présentent les frais que vous pourriez avoir à payer pour investir dans le fonds ou revendre vos parts. Pour obtenir plus de renseignements, veuillez consulter la notice explicative et contrat.

#### Frais d'acquisition

Option de frais d'acquisition	Ce que vous payez	Comment ça fonctionne																		
Sans frais d'acquisition (SFA)	Vous ne payez pas de frais d'acquisition.	Nous ne versons pas de commission.																		
Frais d'acquisition reportés (FAR)	<p><b>Si vous vendez :</b></p> <table border="1"> <tr> <th>Taux</th> <th>Taux</th> </tr> <tr> <td>moins de 1 an après l'achat</td> <td>5,5 %</td> </tr> <tr> <td>moins de 2 ans après l'achat</td> <td>5,0 %</td> </tr> <tr> <td>moins de 3 ans après l'achat</td> <td>4,5 %</td> </tr> <tr> <td>moins de 4 ans après l'achat</td> <td>4,0 %</td> </tr> <tr> <td>moins de 5 ans après l'achat</td> <td>3,0 %</td> </tr> <tr> <td>moins de 6 ans après l'achat</td> <td>2,0 %</td> </tr> <tr> <td>moins de 7 ans après l'achat</td> <td>1,0 %</td> </tr> <tr> <td>Après 7 ans</td> <td>0,0 %</td> </tr> </table>	Taux	Taux	moins de 1 an après l'achat	5,5 %	moins de 2 ans après l'achat	5,0 %	moins de 3 ans après l'achat	4,5 %	moins de 4 ans après l'achat	4,0 %	moins de 5 ans après l'achat	3,0 %	moins de 6 ans après l'achat	2,0 %	moins de 7 ans après l'achat	1,0 %	Après 7 ans	0,0 %	<ul style="list-style-type: none"> <li>Les frais d'acquisition reportés sont à taux fixe. Ils sont déduits du montant que vous retirez.</li> <li>Lorsque vous investissez dans le fonds, nous versons une commission de 5 %. Les frais d'acquisition reportés que vous payez nous sont remis.</li> <li>Vous pouvez faire racheter jusqu'à 10 % de vos parts d'un fonds chaque année sans payer de frais d'acquisition reportés.</li> <li>Vous pouvez échanger vos parts contre d'autres parts d'un autre fonds à frais d'acquisition reportés aux termes du contrat d'assurance sans payer de frais d'acquisition reportés.</li> <li>Pour obtenir plus de renseignements, veuillez consulter la notice explicative et contrat.</li> </ul>
Taux	Taux																			
moins de 1 an après l'achat	5,5 %																			
moins de 2 ans après l'achat	5,0 %																			
moins de 3 ans après l'achat	4,5 %																			
moins de 4 ans après l'achat	4,0 %																			
moins de 5 ans après l'achat	3,0 %																			
moins de 6 ans après l'achat	2,0 %																			
moins de 7 ans après l'achat	1,0 %																			
Après 7 ans	0,0 %																			

#### Frais permanents du fonds

Le RFG comprend les frais de gestion, les frais d'exploitation et les frais d'assurance du fonds. Vous ne payez pas ces frais directement. Ils ont cependant une incidence sur vous car ils réduisent le rendement que vous obtenez. Pour obtenir plus de renseignements, veuillez consulter la notice explicative et contrat.

Option de frais d'acquisition	RFG (taux annuel en pourcentage de la valeur du fonds) (comprend les taxes)	Taux annuel des frais d'assurance inclus dans le RFG (taux annuel en pourcentage de la valeur du fonds)
Sans frais d'acquisition	3,13 %	0,60 %
Frais d'acquisition reportés	3,14 %	0,60 %

#### Commission de service

Nous versons une commission de service annuelle tant que vous êtes propriétaire du fonds. Elle est incluse dans les frais de gestion. Le taux est fonction de l'option de frais d'acquisition que vous choisissez. Pour obtenir plus de renseignements, veuillez consulter la notice explicative et contrat.

Taux annuel de frais de service	FAR : 0,50 %	SFA : 1,20 %
---------------------------------	--------------	--------------

#### Autres frais

Frais	Ce que vous payez
Frais de retrait anticipé	Jusqu'à 2 % de la valeur des parts que vous vendez ou transférez dans les 60 jours de leur achat. Ces frais sont remis au fonds.

Pour obtenir plus de renseignements, consultez la notice explicative et contrat.

#### Et si je change d'idée?

Vous pouvez changer d'idée et résilier toute souscription dans les deux jours ouvrables suivant la date à laquelle vous recevez l'avis d'exécution ou dans les cinq jours ouvrables suivant son envoi, selon la première de ces éventualités. Vous devez aviser Gestion mondiale d'actifs CI (GMA CI) de votre intention de résilier par écrit (courriel, télécopieur ou lettre). Vous récupérerez le moindre des montants suivants : le montant investi ou la valeur du placement si celle-ci a baissé. Le montant qui vous sera retourné s'applique seulement à l'opération en question et comprendra tous les frais de souscription ou autres frais que vous aurez payés.

Vous pouvez également changer d'idée à propos de toute opération subséquente aux termes du contrat et la résilier dans les deux jours ouvrables suivant la date à laquelle vous recevez l'avis d'exécution. Dans ce cas-ci, le droit de résiliation s'applique seulement à la nouvelle opération. Vous récupérerez le moindre des montants suivants : le montant investi ou la valeur des parts du fonds qui vous ont été attribuées si celle-ci a baissé.

#### Renseignements supplémentaires

Le présent sommaire peut ne pas contenir toute l'information dont vous avez besoin. Certains détails du contrat pourraient mener à des changements dans le présent sommaire. Veuillez vous assurer de lire la notice explicative et contrat. Pour obtenir plus de renseignements, veuillez communiquer avec :

Gestion Mondiale d'Actif CI, au nom de la Sun Life du Canada, compagnie d'assurance-vie  
 15, rue York, 2<sup>e</sup> étage  
 Toronto (Ontario) M5J 0A3  
 Téléphone : 1-800-792-9355  
 Courriel : servicefrancais@ci.com

# Sun Life du Canada, compagnie d'assurance-vie

Portefeuilles Clarica Fonds distincts

## Fonds américain Synergy CI Clarica FD

Au 31 décembre 2022

**Bref aperçu :** Date de création du fonds: avril 2003

Valeur totale au 31 décembre 2022 : 1 478 203 \$

Gestionnaire : Gestion Mondiale D'Actifs CI, Picton  
Mahoney Asset Management

Taux de rotation du portefeuille : 0,86 %

Option de frais d'acquisition	Ratio des frais de gestion (RFG) (comprend les taxes)	Valeur liquidative par part	Parts en circulation
Sans frais d'acquisition/Frais d'acquisition reportés	3,38 %	28,85 \$	51 239

Placement minimal par contrat : Aucun nouveau contrat

Montant minimal pour achats supplémentaires : Aucun nouvel achat

Minimum mensuel pour prélèvements automatiques : Aucun nouveau PPA

### Dans quoi le fonds investit-il?

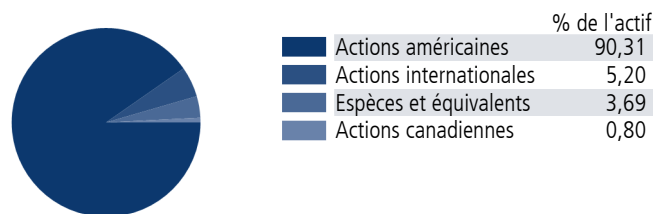
Le Fonds investit dans le Fonds américain Synergy CI. Le fonds sous-jacent investit principalement dans des actions américaines.

#### Les principaux titres et répartitions du fonds sous-jacent au 31 décembre 2022

	% de l'actif
Microsoft Corp	5,35
Apple Inc	4,23
Espèces et équivalents	3,69
Eli Lilly and Co	3,55
UnitedHealth Group Inc	3,09
Mastercard Inc	2,73
Alphabet Inc	2,65
Progressive Corp	2,43
Union Pacific Corp	2,42
NextEra Energy Inc	2,14

**Total** **32,28**

**Nombre total des placements :** **93**



### Y a-t-il des garanties?

Ce fonds distinct est offert en vertu d'un contrat d'assurance. Il inclut des garanties qui peuvent protéger votre argent si la valeur baisse. La rubrique « Frais permanents du Fonds » donne un résumé des frais. Pour obtenir plus de renseignements, consultez la notice explicative et contrat.

### À qui le fonds s'adresse-t-il?

Ce fonds s'adresse aux titulaires de contrat s'ils :

- souhaitent investir dans des titres de participation nord-américains ayant un fort potentiel de croissance
- investissent à moyen et(ou) à long terme.

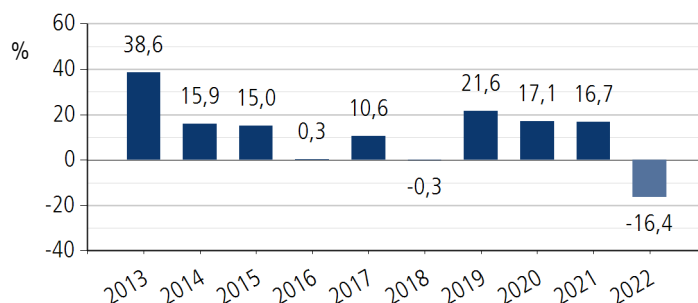
### Quel a été le rendement du fonds?

#### Rendement moyen

Cette rubrique présente le rendement passé du fonds. Si vous aviez investi 1 000 \$ dans la version sans frais d'acquisition du fonds en décembre 2012, vous détiendrez 2 839,42 \$ en décembre 2022. Il s'agit d'une moyenne de 11,00 % chaque année. Le rendement est présenté après déduction du RFG. Le RFG du fonds distinct comprend les frais d'assurance. Les frais d'assurance et d'autres frais réduiront le rendement du fonds. Le rendement passé du fonds n'indique pas nécessairement quel sera son rendement futur. Votre rendement réel dépendra de l'option de garantie choisie et de votre situation fiscale personnelle.

#### Rendements annuels (%)

Ce graphique montre le rendement annuel du fonds au cours des dix dernières années. Au cours des dix dernières années, la valeur du fonds a augmenté pendant huit ans et a diminué pendant deux ans.



### Quel est le degré de risque?

Faible	Faible à modéré	<b>Modéré</b>	Modéré à élevé	Élevé
--------	-----------------	---------------	----------------	-------

La valeur de votre placement peut baisser. Pour obtenir plus de renseignements, consultez la notice explicative et contrat.

#### Combien cela coûte-t-il?

Les tableaux qui suivent présentent les frais que vous pourriez avoir à payer pour investir dans le fonds ou revendre vos parts. Pour obtenir plus de renseignements, veuillez consulter la notice explicative et contrat.

#### Frais d'acquisition

Option de frais d'acquisition	Ce que vous payez	Comment ça fonctionne																		
Sans frais d'acquisition (SFA)	Vous ne payez pas de frais d'acquisition.	Nous ne versons pas de commission.																		
Frais d'acquisition reportés (FAR)	<p><b>Si vous vendez :</b></p> <table border="1"> <tr> <th>Taux</th> <th>Année</th> </tr> <tr> <td>5,5 %</td> <td>moins de 1 an après l'achat</td> </tr> <tr> <td>5,0 %</td> <td>moins de 2 ans après l'achat</td> </tr> <tr> <td>4,5 %</td> <td>moins de 3 ans après l'achat</td> </tr> <tr> <td>4,0 %</td> <td>moins de 4 ans après l'achat</td> </tr> <tr> <td>3,0 %</td> <td>moins de 5 ans après l'achat</td> </tr> <tr> <td>2,0 %</td> <td>moins de 6 ans après l'achat</td> </tr> <tr> <td>1,0 %</td> <td>moins de 7 ans après l'achat</td> </tr> <tr> <td>0,0 %</td> <td>Après 7 ans</td> </tr> </table>	Taux	Année	5,5 %	moins de 1 an après l'achat	5,0 %	moins de 2 ans après l'achat	4,5 %	moins de 3 ans après l'achat	4,0 %	moins de 4 ans après l'achat	3,0 %	moins de 5 ans après l'achat	2,0 %	moins de 6 ans après l'achat	1,0 %	moins de 7 ans après l'achat	0,0 %	Après 7 ans	<ul style="list-style-type: none"> <li>Les frais d'acquisition reportés sont à taux fixe. Ils sont déduits du montant que vous retirez.</li> <li>Lorsque vous investissez dans le fonds, nous versons une commission de 5 %. Les frais d'acquisition reportés que vous payez nous sont remis.</li> <li>Vous pouvez faire racheter jusqu'à 10 % de vos parts d'un fonds chaque année sans payer de frais d'acquisition reportés.</li> <li>Vous pouvez échanger vos parts contre d'autres parts d'un autre fonds à frais d'acquisition reportés aux termes du contrat d'assurance sans payer de frais d'acquisition reportés.</li> <li>Pour obtenir plus de renseignements, veuillez consulter la notice explicative et contrat.</li> </ul>
Taux	Année																			
5,5 %	moins de 1 an après l'achat																			
5,0 %	moins de 2 ans après l'achat																			
4,5 %	moins de 3 ans après l'achat																			
4,0 %	moins de 4 ans après l'achat																			
3,0 %	moins de 5 ans après l'achat																			
2,0 %	moins de 6 ans après l'achat																			
1,0 %	moins de 7 ans après l'achat																			
0,0 %	Après 7 ans																			

#### Frais permanents du fonds

Le RFG comprend les frais de gestion, les frais d'exploitation et les frais d'assurance du fonds. Vous ne payez pas ces frais directement. Ils ont cependant une incidence sur vous car ils réduisent le rendement que vous obtenez. Pour obtenir plus de renseignements, veuillez consulter la notice explicative et contrat.

Option de frais d'acquisition	RFG (taux annuel en pourcentage de la valeur du fonds) (comprend les taxes)	Taux annuel des frais d'assurance inclus dans le RFG (taux annuel en pourcentage de la valeur du fonds)
Sans frais d'acquisition/Frais d'acquisition reportés	3,38 %	0,60 %

#### Commission de service

Nous versons une commission de service annuelle tant que vous êtes propriétaire du fonds. Elle est incluse dans les frais de gestion. Le taux est fonction de l'option de frais d'acquisition que vous choisissez. Pour obtenir plus de renseignements, veuillez consulter la notice explicative et contrat.

Taux annuel de frais de service	FAR : 0,50 %	SFA : 1,20 %
---------------------------------	--------------	--------------

#### Autres frais

Frais	Ce que vous payez
Frais de retrait anticipé	Jusqu'à 2 % de la valeur des parts que vous vendez ou transférez dans les 60 jours de leur achat. Ces frais sont remis au fonds.

Pour obtenir plus de renseignements, consultez la notice explicative et contrat.

#### Et si je change d'idée?

Vous pouvez changer d'idée et résilier toute souscription dans les deux jours ouvrables suivant la date à laquelle vous recevez l'avis d'exécution ou dans les cinq jours ouvrables suivant son envoi, selon la première de ces éventualités. Vous devez aviser Gestion mondiale d'actifs CI (GMA CI) de votre intention de résilier par écrit (courriel, télécopieur ou lettre). Vous récupérerez le moindre des montants suivants : le montant investi ou la valeur du placement si celle-ci a baissé. Le montant qui vous sera retourné s'applique seulement à l'opération en question et comprendra tous les frais de souscription ou autres frais que vous aurez payés.

Vous pouvez également changer d'idée à propos de toute opération subséquente aux termes du contrat et la résilier dans les deux jours ouvrables suivant la date à laquelle vous recevez l'avis d'exécution. Dans ce cas-ci, le droit de résiliation s'applique seulement à la nouvelle opération. Vous récupérerez le moindre des montants suivants : le montant investi ou la valeur des parts du fonds qui vous ont été attribuées si celle-ci a baissé.

#### Renseignements supplémentaires

Le présent sommaire peut ne pas contenir toute l'information dont vous avez besoin. Certains détails du contrat pourraient mener à des changements dans le présent sommaire. Veuillez vous assurer de lire la notice explicative et contrat. Pour obtenir plus de renseignements, veuillez communiquer avec :

Gestion Mondiale d'Actif CI, au nom de la Sun Life du Canada, compagnie d'assurance-vie  
 15, rue York, 2<sup>e</sup> étage  
 Toronto (Ontario) M5J 0A3  
 Téléphone : 1-800-792-9355  
 Courriel : servicefrancais@ci.com

# Sun Life du Canada, compagnie d'assurance-vie

Portefeuilles Clarica Fonds distincts

## Fonds canadien Synergy CI Clarica FD

Au 31 décembre 2022

**Bref aperçu :** Date de création du fonds: février 1999

Valeur totale au 31 décembre 2022 : 22 969 346 \$

Gestionnaire : Gestion Mondiale D'Actifs CI, Picton  
Mahoney Asset Management

Taux de rotation du portefeuille : 10,00 %

Option de frais d'acquisition	Ratio des frais de gestion (RFG) (comprend les taxes)	Valeur liquidative par part	Parts en circulation
Sans frais d'acquisition	3,47 %	37,56 \$	510 018
Frais d'acquisition reportés	3,44 %	37,56 \$	101 560

Placement minimal par contrat : Aucun nouveau contrat

Montant minimal pour achats supplémentaires : Aucun nouvel achat

Minimum mensuel pour prélèvements automatiques : Aucun nouveau PPA

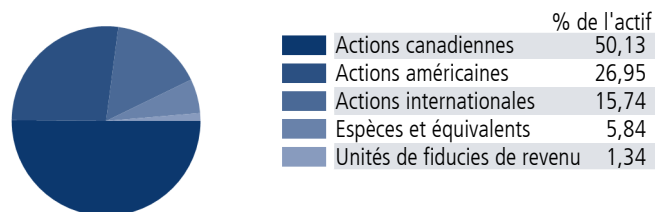
### Dans quoi le fonds investit-il?

Le Fonds investit dans la Catégorie de société canadienne Synergy CI. Le fonds sous-jacent investit principalement dans des actions canadiennes.

#### Les principaux titres et répartitions du fonds sous-jacent au 31 décembre 2022

	% de l'actif
Espèces et équivalents	5,84
Banque Royale du Canada	4,12
Banque Toronto-Dominion	3,12
Chemin de fer Canadien Pacifique Ltée	2,85
Banque de Montréal	2,59
Microsoft Corp	1,75
Element Fleet Management Corp	1,70
Trisura Group Ltd	1,66
Enbridge Inc	1,60
Waste Connections Inc	1,49
<b>Total</b>	<b>26,72</b>

Nombre total des placements : 257



### Y a-t-il des garanties?

Ce fonds distinct est offert en vertu d'un contrat d'assurance. Il inclut des garanties qui peuvent protéger votre argent si la valeur baisse. La rubrique « Frais permanents du Fonds » donne un résumé des frais. Pour obtenir plus de renseignements, consultez la notice explicative et contrat.

### À qui le fonds s'adresse-t-il?

Ce fonds s'adresse aux titulaires de contrat s'ils :

- souhaitent avoir un fonds d'actions canadiennes de base pour leur portefeuille
- investissent à moyen et(ou) à long terme.

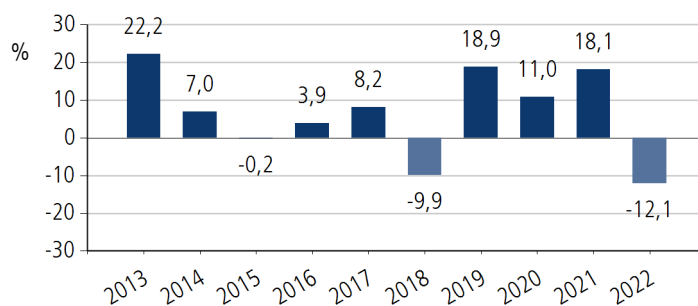
### Quel a été le rendement du fonds?

#### Rendement moyen

Cette rubrique présente le rendement passé du fonds. Si vous aviez investi 1 000 \$ dans la version sans frais d'acquisition du fonds en décembre 2012, vous détiendrez 1 809,52 \$ en décembre 2022. Il s'agit d'une moyenne de 6,11 % chaque année. Le rendement est présenté après déduction du RFG. Le RFG du fonds distinct comprend les frais d'assurance. Les frais d'assurance et d'autres frais réduiront le rendement du fonds. Le rendement passé du fonds n'indique pas nécessairement quel sera son rendement futur. Votre rendement réel dépendra de l'option de garantie choisie et de votre situation fiscale personnelle.

#### Rendements annuels (%)

Ce graphique montre le rendement annuel du fonds au cours des dix dernières années. Au cours des dix dernières années, la valeur du fonds a augmenté pendant sept ans et a diminué pendant trois ans.



### Quel est le degré de risque?

Faible	Faible à modéré	<b>Modéré</b>	Modéré à élevé	Élevé
--------	-----------------	---------------	----------------	-------

La valeur de votre placement peut baisser. Pour obtenir plus de renseignements, consultez la notice explicative et contrat.



#### Combien cela coûte-t-il?

Les tableaux qui suivent présentent les frais que vous pourriez avoir à payer pour investir dans le fonds ou revendre vos parts. Pour obtenir plus de renseignements, veuillez consulter la notice explicative et contrat.

#### Frais d'acquisition

Option de frais d'acquisition	Ce que vous payez	Comment ça fonctionne																
Sans frais d'acquisition (SFA)	Vous ne payez pas de frais d'acquisition.	Nous ne versons pas de commission.																
Frais d'acquisition reportés (FAR)	<p><b>Si vous vendez :</b></p> <table> <tr> <td>moins de 1 an après l'achat</td> <td>Taux 5,5 %</td> </tr> <tr> <td>moins de 2 ans après l'achat</td> <td>5,0 %</td> </tr> <tr> <td>moins de 3 ans après l'achat</td> <td>4,5 %</td> </tr> <tr> <td>moins de 4 ans après l'achat</td> <td>4,0 %</td> </tr> <tr> <td>moins de 5 ans après l'achat</td> <td>3,0 %</td> </tr> <tr> <td>moins de 6 ans après l'achat</td> <td>2,0 %</td> </tr> <tr> <td>moins de 7 ans après l'achat</td> <td>1,0 %</td> </tr> <tr> <td>Après 7 ans</td> <td>0,0 %</td> </tr> </table>	moins de 1 an après l'achat	Taux 5,5 %	moins de 2 ans après l'achat	5,0 %	moins de 3 ans après l'achat	4,5 %	moins de 4 ans après l'achat	4,0 %	moins de 5 ans après l'achat	3,0 %	moins de 6 ans après l'achat	2,0 %	moins de 7 ans après l'achat	1,0 %	Après 7 ans	0,0 %	<ul style="list-style-type: none"> <li>Les frais d'acquisition reportés sont à taux fixe. Ils sont déduits du montant que vous retirez.</li> <li>Lorsque vous investissez dans le fonds, nous versons une commission de 5 %. Les frais d'acquisition reportés que vous payez nous sont remis.</li> <li>Vous pouvez faire racheter jusqu'à 10 % de vos parts d'un fonds chaque année sans payer de frais d'acquisition reportés.</li> <li>Vous pouvez échanger vos parts contre d'autres parts d'un autre fonds à frais d'acquisition reportés aux termes du contrat d'assurance sans payer de frais d'acquisition reportés.</li> <li>Pour obtenir plus de renseignements, veuillez consulter la notice explicative et contrat.</li> </ul>
moins de 1 an après l'achat	Taux 5,5 %																	
moins de 2 ans après l'achat	5,0 %																	
moins de 3 ans après l'achat	4,5 %																	
moins de 4 ans après l'achat	4,0 %																	
moins de 5 ans après l'achat	3,0 %																	
moins de 6 ans après l'achat	2,0 %																	
moins de 7 ans après l'achat	1,0 %																	
Après 7 ans	0,0 %																	

#### Frais permanents du fonds

Le RFG comprend les frais de gestion, les frais d'exploitation et les frais d'assurance du fonds. Vous ne payez pas ces frais directement. Ils ont cependant une incidence sur vous car ils réduisent le rendement que vous obtenez. Pour obtenir plus de renseignements, veuillez consulter la notice explicative et contrat.

Option de frais d'acquisition	RFG (taux annuel en pourcentage de la valeur du fonds) (comprend les taxes)	Taux annuel des frais d'assurance inclus dans le RFG (taux annuel en pourcentage de la valeur du fonds)
Sans frais d'acquisition	3,47 %	0,60 %
Frais d'acquisition reportés	3,44 %	0,60 %

#### Commission de service

Nous versons une commission de service annuelle tant que vous êtes propriétaire du fonds. Elle est incluse dans les frais de gestion. Le taux est fonction de l'option de frais d'acquisition que vous choisissez. Pour obtenir plus de renseignements, veuillez consulter la notice explicative et contrat.

Taux annuel de frais de service	FAR : 0,50 %	SFA : 1,20 %
---------------------------------	--------------	--------------

#### Autres frais

Frais	Ce que vous payez
Frais de retrait anticipé	Jusqu'à 2 % de la valeur des parts que vous vendez ou transférez dans les 60 jours de leur achat. Ces frais sont remis au fonds.

Pour obtenir plus de renseignements, consultez la notice explicative et contrat.

#### Et si je change d'idée?

Vous pouvez changer d'idée et résilier toute souscription dans les deux jours ouvrables suivant la date à laquelle vous recevez l'avis d'exécution ou dans les cinq jours ouvrables suivant son envoi, selon la première de ces éventualités. Vous devez aviser Gestion mondiale d'actifs CI (GMA CI) de votre intention de résilier par écrit (courriel, télécopieur ou lettre). Vous récupérerez le moindre des montants suivants : le montant investi ou la valeur du placement si celle-ci a baissé. Le montant qui vous sera retourné s'applique seulement à l'opération en question et comprendra tous les frais de souscription ou autres frais que vous aurez payés.

Vous pouvez également changer d'idée à propos de toute opération subséquente aux termes du contrat et la résilier dans les deux jours ouvrables suivant la date à laquelle vous recevez l'avis d'exécution. Dans ce cas-ci, le droit de résiliation s'applique seulement à la nouvelle opération. Vous récupérerez le moindre des montants suivants : le montant investi ou la valeur des parts du fonds qui vous ont été attribuées si celle-ci a baissé.

#### Renseignements supplémentaires

Le présent sommaire peut ne pas contenir toute l'information dont vous avez besoin. Certains détails du contrat pourraient mener à des changements dans le présent sommaire. Veuillez vous assurer de lire la notice explicative et contrat. Pour obtenir plus de renseignements, veuillez communiquer avec :

Gestion Mondiale d'Actif CI, au nom de la Sun Life du Canada, compagnie d'assurance-vie  
 15, rue York, 2<sup>e</sup> étage  
 Toronto (Ontario) M5J 0A3  
 Téléphone : 1-800-792-9355  
 Courriel : servicefrancais@ci.com

# Sun Life du Canada, compagnie d'assurance-vie

Portefeuilles Clarica Fonds distincts

## Fonds d'actions américaines sélectionnées CI Clarica FD

(anciennement Fonds d'actions américaines CI Clarica FD)

Au 31 décembre 2022

**Bref aperçu :** Date de création du fonds: février 1999

Valeur totale au 31 décembre 2022 : 7 008 038 \$

Gestionnaire : Gestion Mondiale D'Actifs CI

Taux de rotation du portefeuille : 112,50 %

Option de frais d'acquisition	Ratio des frais de gestion (RFG) (comprend les taxes)	Valeur liquidative par part	Parts en circulation
Sans frais d'acquisition	3,47 %	14,49 \$	423 741
Frais d'acquisition reportés	3,44 %	14,51 \$	59 757

Placement minimal par contrat : Aucun nouveau contrat

Montant minimal pour achats supplémentaires : Aucun nouvel achat

Minimum mensuel pour prélèvements automatiques : Aucun nouveau PPA

### Dans quoi le fonds investit-il?

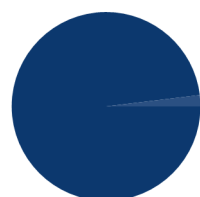
Le Fonds investit dans le Fonds d'actions américaines sélectionnées CI. Le fonds sous-jacent investit principalement dans des actions américaines.

#### Les principaux titres et répartitions du fonds sous-jacent au 31 décembre 2022

	% de l'actif
Humana Inc	6,37
NextEra Energy Inc	6,22
Microsoft Corp	5,88
Alphabet Inc	4,96
Danaher Corp	4,65
Air Products and Chemicals Inc	4,56
Starbucks Corp	4,17
Amazon.com Inc	4,06
Analog Devices Inc	3,99
Stryker Corp	3,94

**Total** 48,80

**Nombre total des placements :** 30



	% de l'actif
Actions américaines	98,07
Espèces et équivalents	1,93

### Y a-t-il des garanties?

Ce fonds distinct est offert en vertu d'un contrat d'assurance. Il inclut des garanties qui peuvent protéger votre argent si la valeur baisse. La rubrique « Frais permanents du Fonds » donne un résumé des frais. Pour obtenir plus de renseignements, consultez la notice explicative et contrat.

### À qui le fonds s'adresse-t-il?

Ce fonds s'adresse aux titulaires de contrat s'ils :

- souhaitent investir dans des sociétés américaines ayant un potentiel de croissance
- investissent à moyen et(ou) à long terme.

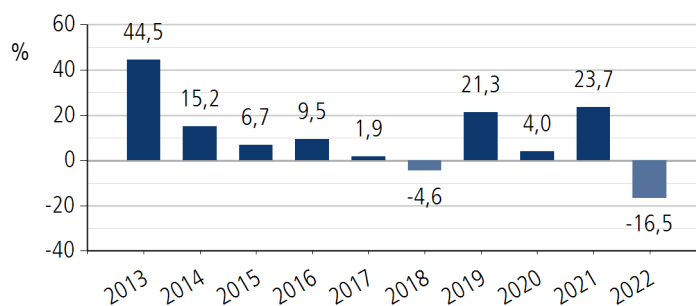
### Quel a été le rendement du fonds?

#### Rendement moyen

Cette rubrique présente le rendement passé du fonds. Si vous aviez investi 1 000 \$ dans la version sans frais d'acquisition du fonds en décembre 2012, vous détiendrez 2 460,18 \$ en décembre 2022. Il s'agit d'une moyenne de 9,42 % chaque année. Le rendement est présenté après déduction du RFG. Le RFG du fonds distinct comprend les frais d'assurance. Les frais d'assurance et d'autres frais réduiront le rendement du fonds. Le rendement passé du fonds n'indique pas nécessairement quel sera son rendement futur. Votre rendement réel dépendra de l'option de garantie choisie et de votre situation fiscale personnelle.

#### Rendements annuels (%)

Ce graphique montre le rendement annuel du fonds au cours des dix dernières années. Au cours des dix dernières années, la valeur du fonds a augmenté pendant huit ans et a diminué pendant deux ans.



### Quel est le degré de risque?

Faible	Faible à modéré	<b>Modéré</b>	Modéré à élevé	Élevé
--------	-----------------	---------------	----------------	-------

La valeur de votre placement peut baisser. Pour obtenir plus de renseignements, consultez la notice explicative et contrat.

#### Combien cela coûte-t-il?

Les tableaux qui suivent présentent les frais que vous pourriez avoir à payer pour investir dans le fonds ou revendre vos parts. Pour obtenir plus de renseignements, veuillez consulter la notice explicative et contrat.

#### Frais d'acquisition

Option de frais d'acquisition	Ce que vous payez	Comment ça fonctionne																		
Sans frais d'acquisition (SFA)	Vous ne payez pas de frais d'acquisition.	Nous ne versons pas de commission.																		
Frais d'acquisition reportés (FAR)	<p><b>Si vous vendez :</b></p> <table border="1"> <tr> <th>Taux</th> <th>Taux</th> </tr> <tr> <td>moins de 1 an après l'achat</td> <td>5,5 %</td> </tr> <tr> <td>moins de 2 ans après l'achat</td> <td>5,0 %</td> </tr> <tr> <td>moins de 3 ans après l'achat</td> <td>4,5 %</td> </tr> <tr> <td>moins de 4 ans après l'achat</td> <td>4,0 %</td> </tr> <tr> <td>moins de 5 ans après l'achat</td> <td>3,0 %</td> </tr> <tr> <td>moins de 6 ans après l'achat</td> <td>2,0 %</td> </tr> <tr> <td>moins de 7 ans après l'achat</td> <td>1,0 %</td> </tr> <tr> <td>Après 7 ans</td> <td>0,0 %</td> </tr> </table>	Taux	Taux	moins de 1 an après l'achat	5,5 %	moins de 2 ans après l'achat	5,0 %	moins de 3 ans après l'achat	4,5 %	moins de 4 ans après l'achat	4,0 %	moins de 5 ans après l'achat	3,0 %	moins de 6 ans après l'achat	2,0 %	moins de 7 ans après l'achat	1,0 %	Après 7 ans	0,0 %	<ul style="list-style-type: none"> <li>Les frais d'acquisition reportés sont à taux fixe. Ils sont déduits du montant que vous retirez.</li> <li>Lorsque vous investissez dans le fonds, nous versons une commission de 5 %. Les frais d'acquisition reportés que vous payez nous sont remis.</li> <li>Vous pouvez faire racheter jusqu'à 10 % de vos parts d'un fonds chaque année sans payer de frais d'acquisition reportés.</li> <li>Vous pouvez échanger vos parts contre d'autres parts d'un autre fonds à frais d'acquisition reportés aux termes du contrat d'assurance sans payer de frais d'acquisition reportés.</li> <li>Pour obtenir plus de renseignements, veuillez consulter la notice explicative et contrat.</li> </ul>
Taux	Taux																			
moins de 1 an après l'achat	5,5 %																			
moins de 2 ans après l'achat	5,0 %																			
moins de 3 ans après l'achat	4,5 %																			
moins de 4 ans après l'achat	4,0 %																			
moins de 5 ans après l'achat	3,0 %																			
moins de 6 ans après l'achat	2,0 %																			
moins de 7 ans après l'achat	1,0 %																			
Après 7 ans	0,0 %																			

#### Frais permanents du fonds

Le RFG comprend les frais de gestion, les frais d'exploitation et les frais d'assurance du fonds. Vous ne payez pas ces frais directement. Ils ont cependant une incidence sur vous car ils réduisent le rendement que vous obtenez. Pour obtenir plus de renseignements, veuillez consulter la notice explicative et contrat.

Option de frais d'acquisition	RFG (taux annuel en pourcentage de la valeur du fonds) (comprend les taxes)	Taux annuel des frais d'assurance inclus dans le RFG (taux annuel en pourcentage de la valeur du fonds)
Sans frais d'acquisition	3,47 %	0,60 %
Frais d'acquisition reportés	3,44 %	0,60 %

#### Commission de service

Nous versons une commission de service annuelle tant que vous êtes propriétaire du fonds. Elle est incluse dans les frais de gestion. Le taux est fonction de l'option de frais d'acquisition que vous choisissez. Pour obtenir plus de renseignements, veuillez consulter la notice explicative et contrat.

Taux annuel de frais de service	FAR : 0,50 %	SFA : 1,20 %
---------------------------------	--------------	--------------

#### Autres frais

Frais	Ce que vous payez
Frais de retrait anticipé	Jusqu'à 2 % de la valeur des parts que vous vendez ou transférez dans les 60 jours de leur achat. Ces frais sont remis au fonds.

Pour obtenir plus de renseignements, consultez la notice explicative et contrat.

#### Et si je change d'idée?

Vous pouvez changer d'idée et résilier toute souscription dans les deux jours ouvrables suivant la date à laquelle vous recevez l'avis d'exécution ou dans les cinq jours ouvrables suivant son envoi, selon la première de ces éventualités. Vous devez aviser Gestion mondiale d'actifs CI (GMA CI) de votre intention de résilier par écrit (courriel, télécopieur ou lettre). Vous récupérerez le moindre des montants suivants : le montant investi ou la valeur du placement si celle-ci a baissé. Le montant qui vous sera retourné s'applique seulement à l'opération en question et comprendra tous les frais de souscription ou autres frais que vous aurez payés.

Vous pouvez également changer d'idée à propos de toute opération subséquente aux termes du contrat et la résilier dans les deux jours ouvrables suivant la date à laquelle vous recevez l'avis d'exécution. Dans ce cas-ci, le droit de résiliation s'applique seulement à la nouvelle opération. Vous récupérerez le moindre des montants suivants : le montant investi ou la valeur des parts du fonds qui vous ont été attribuées si celle-ci a baissé.

#### Renseignements supplémentaires

Le présent sommaire peut ne pas contenir toute l'information dont vous avez besoin. Certains détails du contrat pourraient mener à des changements dans le présent sommaire. Veuillez vous assurer de lire la notice explicative et contrat. Pour obtenir plus de renseignements, veuillez communiquer avec :

Gestion Mondiale d'Actif CI, au nom de la Sun Life du Canada, compagnie d'assurance-vie  
 15, rue York, 2<sup>e</sup> étage  
 Toronto (Ontario) M5J 0A3  
 Téléphone : 1-800-792-9355  
 Courriel : servicefrancais@ci.com

# Sun Life du Canada, compagnie d'assurance-vie

Portefeuilles Clarica Fonds distincts

## Série Portefeuilles équilibrée Clarica FD

Au 31 décembre 2022

**Bref aperçu :** Date de création du fonds: septembre 2003

Valeur totale au 31 décembre 2022 : 37 851 994 \$

Gestionnaire : Gestion Mondiale D'Actifs CI

Taux de rotation du portefeuille : 6,87 %

Option de frais d'acquisition	Ratio des frais de gestion (RFG) (comprend les taxes)	Valeur liquidative par part	Parts en circulation
Sans frais d'acquisition/Frais d'acquisition reportés	3,35 %	21,56 \$	1 755 782

Placement minimal par contrat : Aucun nouveau contrat

Montant minimal pour achats supplémentaires : Aucun nouvel achat

Minimum mensuel pour prélèvements automatiques : Aucun nouveau PPA

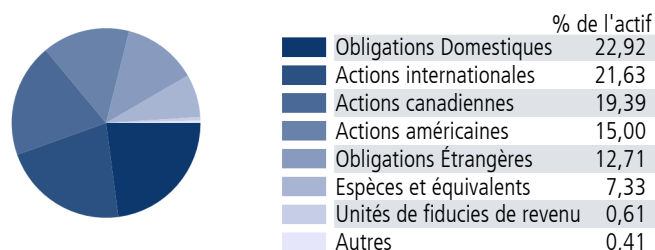
### Dans quoi le fonds investit-il?

Le Fonds investit dans la Série Portefeuilles équilibrée CI. Le fonds sous-jacent investit principalement dans des actions et des obligations de partout dans le monde.

#### Les principaux titres et répartitions du fonds

sous-jacent au 31 décembre 2022	% de l'actif
Fonds d'obligations canadiennes CI	15,10
Fonds d'obligations canadiennes de base améliorées CI	5,97
Fonds d'obligations de sociétés CI	5,96
Fonds alternatif de croissance mondiale CI Munro	4,99
Fonds d'actions internationales CI	4,46
Catégorie de société des marchés émergents CI	4,42
Catégorie de société canadienne Synergy	4,29
Fonds canadien de dividendes CI	4,18
Fonds amélioré d'obligations à courte durée CI (FSB)	3,86
Catégorie de société valeur internationale CI	3,48
<b>Total</b>	<b>56,71</b>

Nombre total des placements : 37



### Y a-t-il des garanties?

Ce fonds distinct est offert en vertu d'un contrat d'assurance. Il inclut des garanties qui peuvent protéger votre argent si la valeur baisse. La rubrique « Frais permanents du Fonds » donne un résumé des frais. Pour obtenir plus de renseignements, consultez la notice explicative et contrat.

### À qui le fonds s'adresse-t-il?

Ce fonds s'adresse aux titulaires de contrat s'ils :

- souhaitent obtenir de la croissance et un revenu tout en diversifiant le risque
- investissent à moyen terme.

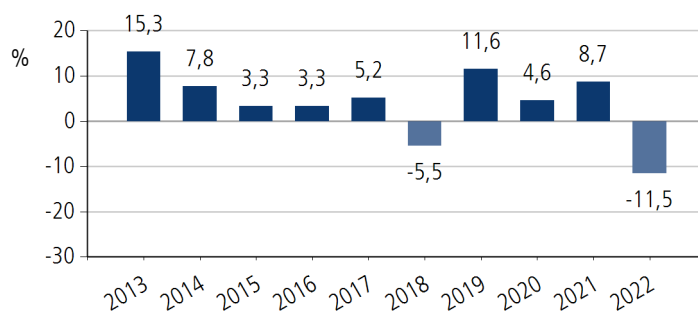
### Quel a été le rendement du fonds?

#### Rendement moyen

Cette rubrique présente le rendement passé du fonds. Si vous aviez investi 1 000 \$ dans la version sans frais d'acquisition du fonds en décembre 2012, vous détiendrez 1 483,09 \$ en décembre 2022. Il s'agit d'une moyenne de 4,02 % chaque année. Le rendement est présenté après déduction du RFG. Le RFG du fonds distinct comprend les frais d'assurance. Les frais d'assurance et d'autres frais réduiront le rendement du fonds. Le rendement passé du fonds n'indique pas nécessairement quel sera son rendement futur. Votre rendement réel dépendra de l'option de garantie choisie et de votre situation fiscale personnelle.

#### Rendements annuels (%)

Ce graphique montre le rendement annuel du fonds au cours des dix dernières années. Au cours des dix dernières années, la valeur du fonds a augmenté pendant huit ans et a diminué pendant deux ans.



### Quel est le degré de risque?

Faible	Faible à modéré	Modéré	Modéré à élevé	Élevé
--------	-----------------	--------	----------------	-------

La valeur de votre placement peut baisser. Pour obtenir plus de renseignements, consultez la notice explicative et contrat.

#### Combien cela coûte-t-il?

Les tableaux qui suivent présentent les frais que vous pourriez avoir à payer pour investir dans le fonds ou revendre vos parts. Pour obtenir plus de renseignements, veuillez consulter la notice explicative et contrat.

#### Frais d'acquisition

Option de frais d'acquisition	Ce que vous payez	Comment ça fonctionne																		
Sans frais d'acquisition (SFA)	Vous ne payez pas de frais d'acquisition.	Nous ne versons pas de commission.																		
Frais d'acquisition reportés (FAR)	<p><b>Si vous vendez :</b></p> <table border="1"> <tr> <th>Taux</th> <th>Taux</th> </tr> <tr> <td>moins de 1 an après l'achat</td> <td>5,5 %</td> </tr> <tr> <td>moins de 2 ans après l'achat</td> <td>5,0 %</td> </tr> <tr> <td>moins de 3 ans après l'achat</td> <td>4,5 %</td> </tr> <tr> <td>moins de 4 ans après l'achat</td> <td>4,0 %</td> </tr> <tr> <td>moins de 5 ans après l'achat</td> <td>3,0 %</td> </tr> <tr> <td>moins de 6 ans après l'achat</td> <td>2,0 %</td> </tr> <tr> <td>moins de 7 ans après l'achat</td> <td>1,0 %</td> </tr> <tr> <td>Après 7 ans</td> <td>0,0 %</td> </tr> </table>	Taux	Taux	moins de 1 an après l'achat	5,5 %	moins de 2 ans après l'achat	5,0 %	moins de 3 ans après l'achat	4,5 %	moins de 4 ans après l'achat	4,0 %	moins de 5 ans après l'achat	3,0 %	moins de 6 ans après l'achat	2,0 %	moins de 7 ans après l'achat	1,0 %	Après 7 ans	0,0 %	<ul style="list-style-type: none"> <li>Les frais d'acquisition reportés sont à taux fixe. Ils sont déduits du montant que vous retirez.</li> <li>Lorsque vous investissez dans le fonds, nous versons une commission de 5 %. Les frais d'acquisition reportés que vous payez nous sont remis.</li> <li>Vous pouvez faire racheter jusqu'à 10 % de vos parts d'un fonds chaque année sans payer de frais d'acquisition reportés.</li> <li>Vous pouvez échanger vos parts contre d'autres parts d'un autre fonds à frais d'acquisition reportés aux termes du contrat d'assurance sans payer de frais d'acquisition reportés.</li> <li>Pour obtenir plus de renseignements, veuillez consulter la notice explicative et contrat.</li> </ul>
Taux	Taux																			
moins de 1 an après l'achat	5,5 %																			
moins de 2 ans après l'achat	5,0 %																			
moins de 3 ans après l'achat	4,5 %																			
moins de 4 ans après l'achat	4,0 %																			
moins de 5 ans après l'achat	3,0 %																			
moins de 6 ans après l'achat	2,0 %																			
moins de 7 ans après l'achat	1,0 %																			
Après 7 ans	0,0 %																			

#### Frais permanents du fonds

Le RFG comprend les frais de gestion, les frais d'exploitation et les frais d'assurance du fonds. Vous ne payez pas ces frais directement. Ils ont cependant une incidence sur vous car ils réduisent le rendement que vous obtenez. Pour obtenir plus de renseignements, veuillez consulter la notice explicative et contrat.

Option de frais d'acquisition	RFG (taux annuel en pourcentage de la valeur du fonds) (comprend les taxes)	Taux annuel des frais d'assurance inclus dans le RFG (taux annuel en pourcentage de la valeur du fonds)
Sans frais d'acquisition/Frais d'acquisition reportés	3,35 %	0,60 %

#### Commission de service

Nous versons une commission de service annuelle tant que vous êtes propriétaire du fonds. Elle est incluse dans les frais de gestion. Le taux est fonction de l'option de frais d'acquisition que vous choisissez. Pour obtenir plus de renseignements, veuillez consulter la notice explicative et contrat.

Taux annuel de frais de service	FAR : 0,50 %	SFA : 1,20 %
---------------------------------	--------------	--------------

#### Autres frais

Frais	Ce que vous payez
Frais de retrait anticipé	Jusqu'à 2 % de la valeur des parts que vous vendez ou transférez dans les 60 jours de leur achat. Ces frais sont remis au fonds.

Pour obtenir plus de renseignements, consultez la notice explicative et contrat.

#### Et si je change d'idée?

Vous pouvez changer d'idée et résilier toute souscription dans les deux jours ouvrables suivant la date à laquelle vous recevez l'avis d'exécution ou dans les cinq jours ouvrables suivant son envoi, selon la première de ces éventualités. Vous devez aviser Gestion mondiale d'actifs CI (GMA CI) de votre intention de résilier par écrit (courriel, télécopieur ou lettre). Vous récupérerez le moindre des montants suivants : le montant investi ou la valeur du placement si celle-ci a baissé. Le montant qui vous sera retourné s'applique seulement à l'opération en question et comprendra tous les frais de souscription ou autres frais que vous aurez payés.

Vous pouvez également changer d'idée à propos de toute opération subséquente aux termes du contrat et la résilier dans les deux jours ouvrables suivant la date à laquelle vous recevez l'avis d'exécution. Dans ce cas-ci, le droit de résiliation s'applique seulement à la nouvelle opération. Vous récupérerez le moindre des montants suivants : le montant investi ou la valeur des parts du fonds qui vous ont été attribuées si celle-ci a baissé.

#### Renseignements supplémentaires

Le présent sommaire peut ne pas contenir toute l'information dont vous avez besoin. Certains détails du contrat pourraient mener à des changements dans le présent sommaire. Veuillez vous assurer de lire la notice explicative et contrat. Pour obtenir plus de renseignements, veuillez communiquer avec :

Gestion Mondiale d'Actif CI, au nom de la Sun Life du Canada, compagnie d'assurance-vie  
 15, rue York, 2<sup>e</sup> étage  
 Toronto (Ontario) M5J 0A3  
 Téléphone : 1-800-792-9355  
 Courriel : servicefrancais@ci.com

# Sun Life du Canada, compagnie d'assurance-vie

## Portefeuilles Clarica Fonds distincts

### Série Portefeuilles croissance équilibrée Clarica FD

Au 31 décembre 2022

**Bref aperçu :** Date de création du fonds: avril 2003

Valeur totale au 31 décembre 2022 : 17 547 813 \$

Gestionnaire : Gestion Mondiale D'Actifs CI

Taux de rotation du portefeuille : 9,29 %

Option de frais d'acquisition	Ratio des frais de gestion (RFG) (comprend les taxes)	Valeur liquidative par part	Parts en circulation
Sans frais d'acquisition/Frais d'acquisition reportés	3,36 %	23,22 \$	755 740

Placement minimal par contrat : Aucun nouveau contrat

Montant minimal pour achats supplémentaires : Aucun nouvel achat

Minimum mensuel pour prélèvements automatiques : Aucun nouveau PPA

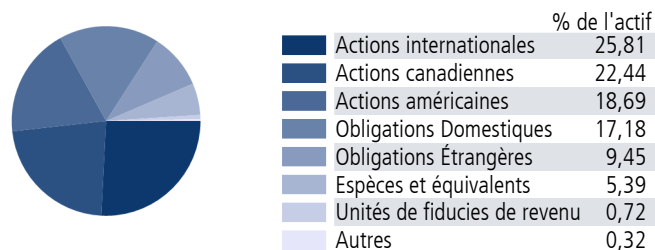
#### Dans quoi le fonds investit-il?

Le Fonds investit dans la Série Portefeuilles croissance équilibrée CI. Le fonds sous-jacent investit principalement dans des actions et des obligations de partout dans le monde.

#### Les principaux titres et répartitions du fonds sous-jacent au 31 décembre 2022

	% de l'actif
Fonds d'obligations canadiennes CI	11,32
Fonds d'actions mondiales axées sur la croissance Munro	5,75
Fonds d'actions internationales CI	5,22
Catégorie de société des marchés émergents CI	5,19
Catégorie de société canadienne Synergy	5,05
Fonds canadien de dividendes CI	4,90
Fonds d'obligations de sociétés CI	4,53
Fonds d'obligations canadiennes de base améliorées CI	4,48
Catégorie de société valeur internationale CI	4,13
FNB Indice Morningstar International Valeur CI (VXM.B)	3,50
<b>Total</b>	<b>54,07</b>

Nombre total des placements : 37



#### Y a-t-il des garanties?

Ce fonds distinct est offert en vertu d'un contrat d'assurance. Il inclut des garanties qui peuvent protéger votre argent si la valeur baisse. La rubrique « Frais permanents du Fonds » donne un résumé des frais. Pour obtenir plus de renseignements, consultez la notice explicative et contrat.

#### À qui le fonds s'adresse-t-il?

Ce fonds s'adresse aux titulaires de contrat s'ils :

- souhaitent obtenir une croissance du capital à long terme modérée
- investissent à moyen terme.

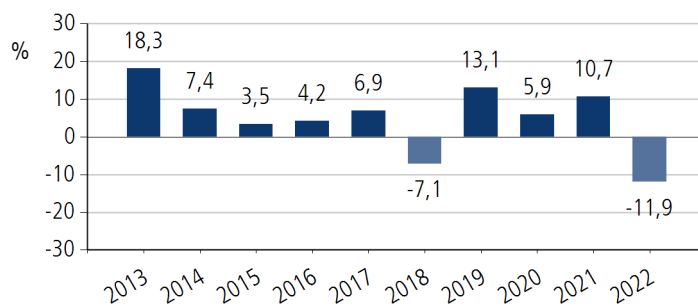
#### Quel a été le rendement du fonds?

##### Rendement moyen

Cette rubrique présente le rendement passé du fonds. Si vous aviez investi 1 000 \$ dans la version sans frais d'acquisition du fonds en décembre 2012, vous détiendrez 1 587,49 \$ en décembre 2022. Il s'agit d'une moyenne de 4,73 % chaque année. Le rendement est présenté après déduction du RFG. Le RFG du fonds distinct comprend les frais d'assurance. Les frais d'assurance et d'autres frais réduiront le rendement du fonds. Le rendement passé du fonds n'indique pas nécessairement quel sera son rendement futur. Votre rendement réel dépendra de l'option de garantie choisie et de votre situation fiscale personnelle.

##### Rendements annuels (%)

Ce graphique montre le rendement annuel du fonds au cours des dix dernières années. Au cours des dix dernières années, la valeur du fonds a augmenté pendant huit ans et a diminué pendant deux ans.



#### Quel est le degré de risque?

Faible	Faible à modéré	Modéré	Modéré à élevé	Élevé
--------	-----------------	--------	----------------	-------

La valeur de votre placement peut baisser. Pour obtenir plus de renseignements, consultez la notice explicative et contrat.

# Sun Life du Canada, compagnie d'assurance-vie

## Portefeuilles Clarica Fonds distincts

### Série Portefeuilles croissance équilibrée Clarica FD

Au 31 décembre 2022

#### Combien cela coûte-t-il?

Les tableaux qui suivent présentent les frais que vous pourriez avoir à payer pour investir dans le fonds ou revendre vos parts. Pour obtenir plus de renseignements, veuillez consulter la notice explicative et contrat.

#### Frais d'acquisition

Option de frais d'acquisition	Ce que vous payez	Comment ça fonctionne
Sans frais d'acquisition (SFA)	Vous ne payez pas de frais d'acquisition.	Nous ne versons pas de commission.
Frais d'acquisition reportés (FAR)	<b>Si vous vendez :</b> moins de 1 an après l'achat 5,5 % moins de 2 ans après l'achat 5,0 % moins de 3 ans après l'achat 4,5 % moins de 4 ans après l'achat 4,0 % moins de 5 ans après l'achat 3,0 % moins de 6 ans après l'achat 2,0 % moins de 7 ans après l'achat 1,0 % Après 7 ans 0,0 %	<ul style="list-style-type: none"> <li>Les frais d'acquisition reportés sont à taux fixe. Ils sont déduits du montant que vous retirez.</li> <li>Lorsque vous investissez dans le fonds, nous versons une commission de 5 %. Les frais d'acquisition reportés que vous payez nous sont remis.</li> <li>Vous pouvez faire racheter jusqu'à 10 % de vos parts d'un fonds chaque année sans payer de frais d'acquisition reportés.</li> <li>Vous pouvez échanger vos parts contre d'autres parts d'un autre fonds à frais d'acquisition reportés aux termes du contrat d'assurance sans payer de frais d'acquisition reportés.</li> <li>Pour obtenir plus de renseignements, veuillez consulter la notice explicative et contrat.</li> </ul>

#### Frais permanents du fonds

Le RFG comprend les frais de gestion, les frais d'exploitation et les frais d'assurance du fonds. Vous ne payez pas ces frais directement. Ils ont cependant une incidence sur vous car ils réduisent le rendement que vous obtenez. Pour obtenir plus de renseignements, veuillez consulter la notice explicative et contrat.

Option de frais d'acquisition	RFG (taux annuel en pourcentage de la valeur du fonds) (comprend les taxes)	Taux annuel des frais d'assurance inclus dans le RFG (taux annuel en pourcentage de la valeur du fonds)
Sans frais d'acquisition/Frais d'acquisition reportés	3,36 %	0,60 %

#### Commission de service

Nous versons une commission de service annuelle tant que vous êtes propriétaire du fonds. Elle est incluse dans les frais de gestion. Le taux est fonction de l'option de frais d'acquisition que vous choisissez. Pour obtenir plus de renseignements, veuillez consulter la notice explicative et contrat.

Taux annuel de frais de service	FAR : 0,50 %	SFA : 1,20 %
---------------------------------	--------------	--------------

#### Autres frais

Frais	Ce que vous payez
Frais de retrait anticipé	Jusqu'à 2 % de la valeur des parts que vous vendez ou transférez dans les 60 jours de leur achat. Ces frais sont remis au fonds.

Pour obtenir plus de renseignements, consultez la notice explicative et contrat.

#### Et si je change d'idée?

Vous pouvez changer d'idée et résilier toute souscription dans les deux jours ouvrables suivant la date à laquelle vous recevez l'avis d'exécution ou dans les cinq jours ouvrables suivant son envoi, selon la première de ces éventualités. Vous devez aviser Gestion mondiale d'actifs CI (GMA CI) de votre intention de résilier par écrit (courriel, télécopieur ou lettre). Vous récupérerez le moindre des montants suivants : le montant investi ou la valeur du placement si celle-ci a baissé. Le montant qui vous sera retourné s'applique seulement à l'opération en question et comprendra tous les frais de souscription ou autres frais que vous aurez payés.

Vous pouvez également changer d'idée à propos de toute opération subséquente aux termes du contrat et la résilier dans les deux jours ouvrables suivant la date à laquelle vous recevez l'avis d'exécution. Dans ce cas-ci, le droit de résiliation s'applique seulement à la nouvelle opération. Vous récupérerez le moindre des montants suivants : le montant investi ou la valeur des parts du fonds qui vous ont été attribuées si celle-ci a baissé.

#### Renseignements supplémentaires

Le présent sommaire peut ne pas contenir toute l'information dont vous avez besoin. Certains détails du contrat pourraient mener à des changements dans le présent sommaire. Veuillez vous assurer de lire la notice explicative et contrat. Pour obtenir plus de renseignements, veuillez communiquer avec :

Gestion Mondiale d'Actif CI, au nom de la Sun Life du Canada, compagnie d'assurance-vie  
 15, rue York, 2<sup>e</sup> étage  
 Toronto (Ontario) M5J 0A3  
 Téléphone : 1-800-792-9355  
 Courriel : servicefrancais@ci.com

# Sun Life du Canada, compagnie d'assurance-vie

## Portefeuilles Clarica Fonds distincts

### Série Portefeuilles équilibrée prudente Clarica FD

Au 31 décembre 2022

**Bref aperçu :** Date de création du fonds: avril 2003

Valeur totale au 31 décembre 2022 : 13 427 917 \$

Gestionnaire : Gestion Mondiale D'Actifs CI

Taux de rotation du portefeuille : 11,97 %

Option de frais d'acquisition	Ratio des frais de gestion (RFG) (comprend les taxes)	Valeur liquidative par part	Parts en circulation
Sans frais d'acquisition/Frais d'acquisition reportés	3,37 %	21,45 \$	626 082

Placement minimal par contrat : Aucun nouveau contrat

Montant minimal pour achats supplémentaires : Aucun nouvel achat

Minimum mensuel pour prélèvements automatiques : Aucun nouveau PPA

#### Dans quoi le fonds investit-il?

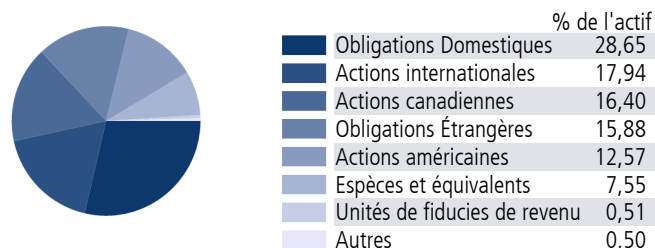
Le Fonds investit dans la Série Portefeuilles équilibrée prudente CI. Le fonds sous-jacent investit principalement dans des actions et des obligations de partout dans le monde.

#### Les principaux titres et répartitions du fonds sous-jacent au 31 décembre 2022

	% de l'actif
Fonds d'obligations canadiennes CI	18,90
Fonds d'obligations canadiennes de base améliorées CI	7,46
Fonds d'obligations de sociétés CI	7,46
Fonds amélioré d'obligations à courte durée CI (FSB)	4,83
Fonds alternatif de croissance mondiale CI Munro	4,13
Fonds d'actions internationales CI	3,69
Catégorie de société des marchés émergents CI	3,66
Catégorie de société canadienne Synergy	3,53
Fonds canadien de dividendes CI	3,47
FNB amélioré d'obligations gouvernementales CI (FGO)	3,16
<b>Total</b>	<b>60,29</b>

Nombre total des placements :

37



#### Y a-t-il des garanties?

Ce fonds distinct est offert en vertu d'un contrat d'assurance. Il inclut des garanties qui peuvent protéger votre argent si la valeur baisse. La rubrique « Frais permanents du Fonds » donne un résumé des frais. Pour obtenir plus de renseignements, consultez la notice explicative et contrat.

#### À qui le fonds s'adresse-t-il?

Ce fonds s'adresse aux titulaires de contrat s'ils :

- souhaitent obtenir un rendement avec une volatilité inférieure à la moyenne
- investissent à moyen terme.

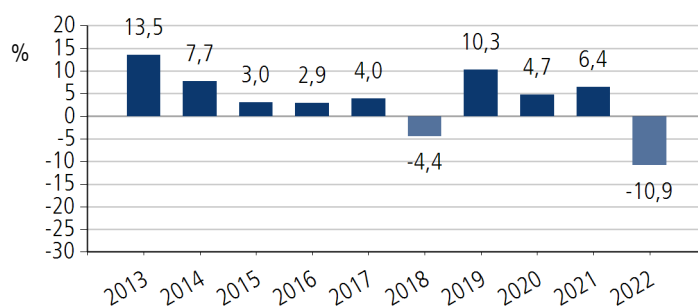
#### Quel a été le rendement du fonds?

##### Rendement moyen

Cette rubrique présente le rendement passé du fonds. Si vous aviez investi 1 000 \$ dans la version sans frais d'acquisition du fonds en décembre 2012, vous détiendrez 1 410,60 \$ en décembre 2022. Il s'agit d'une moyenne de 3,50 % chaque année. Le rendement est présenté après déduction du RFG. Le RFG du fonds distinct comprend les frais d'assurance. Les frais d'assurance et d'autres frais réduiront le rendement du fonds. Le rendement passé du fonds n'indique pas nécessairement quel sera son rendement futur. Votre rendement réel dépendra de l'option de garantie choisie et de votre situation fiscale personnelle.

##### Rendements annuels (%)

Ce graphique montre le rendement annuel du fonds au cours des dix dernières années. Au cours des dix dernières années, la valeur du fonds a augmenté pendant huit ans et a diminué pendant deux ans.



#### Quel est le degré de risque?

Faible	Faible à modéré	Modéré	Modéré à élevé	Élevé
--------	-----------------	--------	----------------	-------

La valeur de votre placement peut baisser. Pour obtenir plus de renseignements, consultez la notice explicative et contrat.



# Sun Life du Canada, compagnie d'assurance-vie

## Portefeuilles Clarica Fonds distincts

### Série Portefeuilles équilibrée prudente Clarica FD

Au 31 décembre 2022

#### Combien cela coûte-t-il?

Les tableaux qui suivent présentent les frais que vous pourriez avoir à payer pour investir dans le fonds ou revendre vos parts. Pour obtenir plus de renseignements, veuillez consulter la notice explicative et contrat.

#### Frais d'acquisition

Option de frais d'acquisition	Ce que vous payez	Comment ça fonctionne																		
Sans frais d'acquisition (SFA)	Vous ne payez pas de frais d'acquisition.	Nous ne versons pas de commission.																		
Frais d'acquisition reportés (FAR)	<p><b>Si vous vendez :</b></p> <table border="1"> <tr> <th>Taux</th> <th>Moins de 1 an après l'achat</th> </tr> <tr> <td>5,5 %</td> <td>moins de 2 ans après l'achat</td> </tr> <tr> <td>5,0 %</td> <td>moins de 3 ans après l'achat</td> </tr> <tr> <td>4,5 %</td> <td>moins de 4 ans après l'achat</td> </tr> <tr> <td>4,0 %</td> <td>moins de 5 ans après l'achat</td> </tr> <tr> <td>3,0 %</td> <td>moins de 6 ans après l'achat</td> </tr> <tr> <td>2,0 %</td> <td>moins de 7 ans après l'achat</td> </tr> <tr> <td>1,0 %</td> <td>Après 7 ans</td> </tr> <tr> <td>0,0 %</td> <td></td> </tr> </table>	Taux	Moins de 1 an après l'achat	5,5 %	moins de 2 ans après l'achat	5,0 %	moins de 3 ans après l'achat	4,5 %	moins de 4 ans après l'achat	4,0 %	moins de 5 ans après l'achat	3,0 %	moins de 6 ans après l'achat	2,0 %	moins de 7 ans après l'achat	1,0 %	Après 7 ans	0,0 %		<ul style="list-style-type: none"> <li>Les frais d'acquisition reportés sont à taux fixe. Ils sont déduits du montant que vous retirez.</li> <li>Lorsque vous investissez dans le fonds, nous versons une commission de 5 %. Les frais d'acquisition reportés que vous payez nous sont remis.</li> <li>Vous pouvez faire racheter jusqu'à 10 % de vos parts d'un fonds chaque année sans payer de frais d'acquisition reportés.</li> <li>Vous pouvez échanger vos parts contre d'autres parts d'un autre fonds à frais d'acquisition reportés aux termes du contrat d'assurance sans payer de frais d'acquisition reportés.</li> <li>Pour obtenir plus de renseignements, veuillez consulter la notice explicative et contrat.</li> </ul>
Taux	Moins de 1 an après l'achat																			
5,5 %	moins de 2 ans après l'achat																			
5,0 %	moins de 3 ans après l'achat																			
4,5 %	moins de 4 ans après l'achat																			
4,0 %	moins de 5 ans après l'achat																			
3,0 %	moins de 6 ans après l'achat																			
2,0 %	moins de 7 ans après l'achat																			
1,0 %	Après 7 ans																			
0,0 %																				

#### Frais permanents du fonds

Le RFG comprend les frais de gestion, les frais d'exploitation et les frais d'assurance du fonds. Vous ne payez pas ces frais directement. Ils ont cependant une incidence sur vous car ils réduisent le rendement que vous obtenez. Pour obtenir plus de renseignements, veuillez consulter la notice explicative et contrat.

Option de frais d'acquisition	RFG (taux annuel en pourcentage de la valeur du fonds) (comprend les taxes)	Taux annuel des frais d'assurance inclus dans le RFG (taux annuel en pourcentage de la valeur du fonds)
Sans frais d'acquisition/Frais d'acquisition reportés	3,37 %	0,60 %

#### Commission de service

Nous versons une commission de service annuelle tant que vous êtes propriétaire du fonds. Elle est incluse dans les frais de gestion. Le taux est fonction de l'option de frais d'acquisition que vous choisissez. Pour obtenir plus de renseignements, veuillez consulter la notice explicative et contrat.

Taux annuel de frais de service	FAR : 0,50 %	SFA : 1,20 %
---------------------------------	--------------	--------------

#### Autres frais

Frais	Ce que vous payez
Frais de retrait anticipé	Jusqu'à 2 % de la valeur des parts que vous vendez ou transférez dans les 60 jours de leur achat. Ces frais sont remis au fonds.

Pour obtenir plus de renseignements, consultez la notice explicative et contrat.

#### Et si je change d'idée?

Vous pouvez changer d'idée et résilier toute souscription dans les deux jours ouvrables suivant la date à laquelle vous recevez l'avis d'exécution ou dans les cinq jours ouvrables suivant son envoi, selon la première de ces éventualités. Vous devez aviser Gestion mondiale d'actifs CI (GMA CI) de votre intention de résilier par écrit (courriel, télécopieur ou lettre). Vous récupérerez le moindre des montants suivants : le montant investi ou la valeur du placement si celle-ci a baissé. Le montant qui vous sera retourné s'applique seulement à l'opération en question et comprendra tous les frais de souscription ou autres frais que vous aurez payés.

Vous pouvez également changer d'idée à propos de toute opération subséquente aux termes du contrat et la résilier dans les deux jours ouvrables suivant la date à laquelle vous recevez l'avis d'exécution. Dans ce cas-ci, le droit de résiliation s'applique seulement à la nouvelle opération. Vous récupérerez le moindre des montants suivants : le montant investi ou la valeur des parts du fonds qui vous ont été attribuées si celle-ci a baissé.

#### Renseignements supplémentaires

Le présent sommaire peut ne pas contenir toute l'information dont vous avez besoin. Certains détails du contrat pourraient mener à des changements dans le présent sommaire. Veuillez vous assurer de lire la notice explicative et contrat. Pour obtenir plus de renseignements, veuillez communiquer avec :

Gestion Mondiale d'Actif CI, au nom de la Sun Life du Canada, compagnie d'assurance-vie  
 15, rue York, 2<sup>e</sup> étage  
 Toronto (Ontario) M5J 0A3  
 Téléphone : 1-800-792-9355  
 Courriel : servicefrancais@ci.com

# Sun Life du Canada, compagnie d'assurance-vie

Portefeuilles Clarica Fonds distincts

## Série Portefeuilles prudente Clarica FD

Au 31 décembre 2022

**Bref aperçu :** Date de création du fonds: avril 2003

Valeur totale au 31 décembre 2022 : 13 046 575 \$

Gestionnaire : Gestion Mondiale D'Actifs CI

Taux de rotation du portefeuille : 9,03 %

Option de frais d'acquisition	Ratio des frais de gestion (RFG) (comprend les taxes)	Valeur liquidative par part	Parts en circulation
Sans frais d'acquisition/Frais d'acquisition reportés	3,26 %	20,50 \$	636 329

Placement minimal par contrat : Aucun nouveau contrat

Montant minimal pour achats supplémentaires : Aucun nouvel achat

Minimum mensuel pour prélèvements automatiques : Aucun nouveau PPA

### Dans quoi le fonds investit-il?

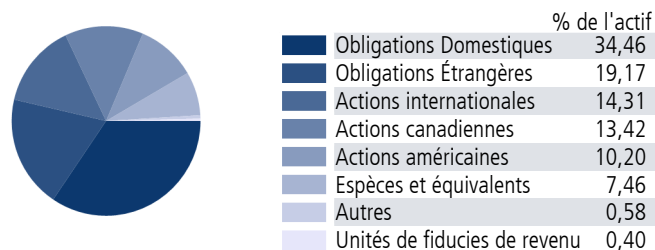
Le Fonds investit dans la Série Portefeuilles prudente CI. Le fonds sous-jacent investit principalement dans des actions et des obligations de partout dans le monde.

#### Les principaux titres et répartitions du fonds sous-jacent au 31 décembre 2022

	% de l'actif
Fonds d'obligations canadiennes CI	22,72
Fonds d'obligations de sociétés CI	8,97
Fonds d'obligations canadiennes de base améliorées CI	8,96
Fonds amélioré d'obligations à courte durée CI (FSB)	5,81
FNB amélioré d'obligations gouvernementales CI (FGO)	3,80
iShares TIPS Bond ETF (TIP)	3,34
Fonds alternatif de croissance mondiale CI Munro	3,27
Fonds d'actions internationales CI	2,92
Catégorie de société des marchés émergents CI	2,90
Catégorie de société canadienne Synergy	2,82

**Total** **65,51**

**Nombre total des placements :** **37**



### Y a-t-il des garanties?

Ce fonds distinct est offert en vertu d'un contrat d'assurance. Il inclut des garanties qui peuvent protéger votre argent si la valeur baisse. La rubrique « Frais permanents du Fonds » donne un résumé des frais. Pour obtenir plus de renseignements, consultez la notice explicative et contrat.

### À qui le fonds s'adresse-t-il?

Ce fonds s'adresse aux titulaires de contrat s'ils :

- souhaitent obtenir un revenu et de la croissance avec une volatilité inférieure à la moyenne
- investissent à moyen terme.

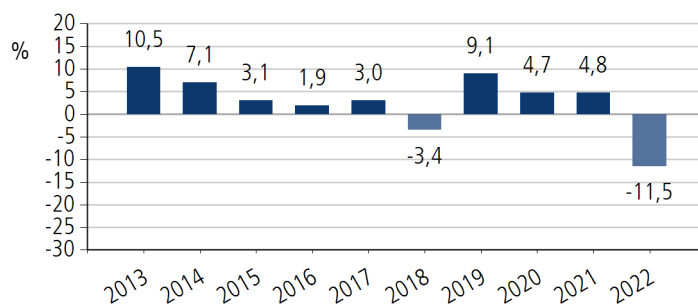
### Quel a été le rendement du fonds?

#### Rendement moyen

Cette rubrique présente le rendement passé du fonds. Si vous aviez investi 1 000 \$ dans la version sans frais d'acquisition du fonds en décembre 2012, vous détiendrez 1 310,38 \$ en décembre 2022. Il s'agit d'une moyenne de 2,74 % chaque année. Le rendement est présenté après déduction du RFG. Le RFG du fonds distinct comprend les frais d'assurance. Les frais d'assurance et d'autres frais réduiront le rendement du fonds. Le rendement passé du fonds n'indique pas nécessairement quel sera son rendement futur. Votre rendement réel dépendra de l'option de garantie choisie et de votre situation fiscale personnelle.

#### Rendements annuels (%)

Ce graphique montre le rendement annuel du fonds au cours des dix dernières années. Au cours des dix dernières années, la valeur du fonds a augmenté pendant huit ans et a diminué pendant deux ans.



### Quel est le degré de risque?

Faible	Faible à modéré	Modéré	Modéré à élevé	Élevé
--------	-----------------	--------	----------------	-------

La valeur de votre placement peut baisser. Pour obtenir plus de renseignements, consultez la notice explicative et contrat.

#### Combien cela coûte-t-il?

Les tableaux qui suivent présentent les frais que vous pourriez avoir à payer pour investir dans le fonds ou revendre vos parts. Pour obtenir plus de renseignements, veuillez consulter la notice explicative et contrat.

#### Frais d'acquisition

Option de frais d'acquisition	Ce que vous payez	Comment ça fonctionne																		
Sans frais d'acquisition (SFA)	Vous ne payez pas de frais d'acquisition.	Nous ne versons pas de commission.																		
Frais d'acquisition reportés (FAR)	<p><b>Si vous vendez :</b></p> <table border="1"> <tr> <th>Taux</th> <th>Taux</th> </tr> <tr> <td>moins de 1 an après l'achat</td> <td>5,5 %</td> </tr> <tr> <td>moins de 2 ans après l'achat</td> <td>5,0 %</td> </tr> <tr> <td>moins de 3 ans après l'achat</td> <td>4,5 %</td> </tr> <tr> <td>moins de 4 ans après l'achat</td> <td>4,0 %</td> </tr> <tr> <td>moins de 5 ans après l'achat</td> <td>3,0 %</td> </tr> <tr> <td>moins de 6 ans après l'achat</td> <td>2,0 %</td> </tr> <tr> <td>moins de 7 ans après l'achat</td> <td>1,0 %</td> </tr> <tr> <td>Après 7 ans</td> <td>0,0 %</td> </tr> </table>	Taux	Taux	moins de 1 an après l'achat	5,5 %	moins de 2 ans après l'achat	5,0 %	moins de 3 ans après l'achat	4,5 %	moins de 4 ans après l'achat	4,0 %	moins de 5 ans après l'achat	3,0 %	moins de 6 ans après l'achat	2,0 %	moins de 7 ans après l'achat	1,0 %	Après 7 ans	0,0 %	<ul style="list-style-type: none"> <li>Les frais d'acquisition reportés sont à taux fixe. Ils sont déduits du montant que vous retirez.</li> <li>Lorsque vous investissez dans le fonds, nous versons une commission de 5 %. Les frais d'acquisition reportés que vous payez nous sont remis.</li> <li>Vous pouvez faire racheter jusqu'à 10 % de vos parts d'un fonds chaque année sans payer de frais d'acquisition reportés.</li> <li>Vous pouvez échanger vos parts contre d'autres parts d'un autre fonds à frais d'acquisition reportés aux termes du contrat d'assurance sans payer de frais d'acquisition reportés.</li> <li>Pour obtenir plus de renseignements, veuillez consulter la notice explicative et contrat.</li> </ul>
Taux	Taux																			
moins de 1 an après l'achat	5,5 %																			
moins de 2 ans après l'achat	5,0 %																			
moins de 3 ans après l'achat	4,5 %																			
moins de 4 ans après l'achat	4,0 %																			
moins de 5 ans après l'achat	3,0 %																			
moins de 6 ans après l'achat	2,0 %																			
moins de 7 ans après l'achat	1,0 %																			
Après 7 ans	0,0 %																			

#### Frais permanents du fonds

Le RFG comprend les frais de gestion, les frais d'exploitation et les frais d'assurance du fonds. Vous ne payez pas ces frais directement. Ils ont cependant une incidence sur vous car ils réduisent le rendement que vous obtenez. Pour obtenir plus de renseignements, veuillez consulter la notice explicative et contrat.

Option de frais d'acquisition	RFG (taux annuel en pourcentage de la valeur du fonds) (comprend les taxes)	Taux annuel des frais d'assurance inclus dans le RFG (taux annuel en pourcentage de la valeur du fonds)
Sans frais d'acquisition/Frais d'acquisition reportés	3,26 %	0,60 %

#### Commission de service

Nous versons une commission de service annuelle tant que vous êtes propriétaire du fonds. Elle est incluse dans les frais de gestion. Le taux est fonction de l'option de frais d'acquisition que vous choisissez. Pour obtenir plus de renseignements, veuillez consulter la notice explicative et contrat.

Taux annuel de frais de service	FAR : 0,50 %	SFA : 1,20 %
---------------------------------	--------------	--------------

#### Autres frais

Frais	Ce que vous payez
Frais de retrait anticipé	Jusqu'à 2 % de la valeur des parts que vous vendez ou transférez dans les 60 jours de leur achat. Ces frais sont remis au fonds.

Pour obtenir plus de renseignements, consultez la notice explicative et contrat.

#### Et si je change d'idée?

Vous pouvez changer d'idée et résilier toute souscription dans les deux jours ouvrables suivant la date à laquelle vous recevez l'avis d'exécution ou dans les cinq jours ouvrables suivant son envoi, selon la première de ces éventualités. Vous devez aviser Gestion mondiale d'actifs CI (GMA CI) de votre intention de résilier par écrit (courriel, télécopieur ou lettre). Vous récupérerez le moindre des montants suivants : le montant investi ou la valeur du placement si celle-ci a baissé. Le montant qui vous sera retourné s'applique seulement à l'opération en question et comprendra tous les frais de souscription ou autres frais que vous aurez payés.

Vous pouvez également changer d'idée à propos de toute opération subséquente aux termes du contrat et la résilier dans les deux jours ouvrables suivant la date à laquelle vous recevez l'avis d'exécution. Dans ce cas-ci, le droit de résiliation s'applique seulement à la nouvelle opération. Vous récupérerez le moindre des montants suivants : le montant investi ou la valeur des parts du fonds qui vous ont été attribuées si celle-ci a baissé.

#### Renseignements supplémentaires

Le présent sommaire peut ne pas contenir toute l'information dont vous avez besoin. Certains détails du contrat pourraient mener à des changements dans le présent sommaire. Veuillez vous assurer de lire la notice explicative et contrat. Pour obtenir plus de renseignements, veuillez communiquer avec :

Gestion Mondiale d'Actif CI, au nom de la Sun Life du Canada, compagnie d'assurance-vie  
 15, rue York, 2<sup>e</sup> étage  
 Toronto (Ontario) M5J 0A3  
 Téléphone : 1-800-792-9355  
 Courriel : servicefrancais@ci.com

# Sun Life du Canada, compagnie d'assurance-vie

Portefeuilles Clarica Fonds distincts

## Série Portefeuilles croissance Clarica FD

Au 31 décembre 2022

**Bref aperçu :** Date de création du fonds: avril 2003

Valeur totale au 31 décembre 2022 : 9 879 709 \$

Gestionnaire : Gestion Mondiale D'Actifs CI

Taux de rotation du portefeuille : 11,59 %

Option de frais d'acquisition	Ratio des frais de gestion (RFG) (comprend les taxes)	Valeur liquidative par part	Parts en circulation
Sans frais d'acquisition/Frais d'acquisition reportés	3,36 %	24,46 \$	403 947

Placement minimal par contrat : Aucun nouveau contrat

Montant minimal pour achats supplémentaires : Aucun nouvel achat

Minimum mensuel pour prélèvements automatiques : Aucun nouveau PPA

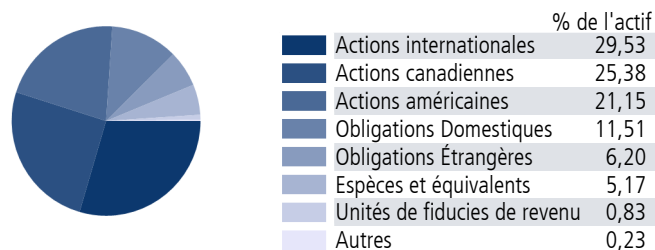
### Dans quoi le fonds investit-il?

Le Fonds investit dans la Série Portefeuilles croissance CI. Le fonds sous-jacent investit principalement dans des actions de partout dans le monde.

#### Les principaux titres et répartitions du fonds

sous-jacent au 31 décembre 2022	% de l'actif
Fonds d'obligations canadiennes CI	7,63
Fonds d'actions mondiales axées sur la croissance Munro	6,57
Fonds d'actions internationales CI	5,96
Catégorie de société des marchés émergents CI	5,94
Catégorie de société canadienne Synergy	5,78
Fonds canadien de dividendes CI	5,61
Catégorie de société valeur internationale CI	4,67
FNB Indice Morningstar International Valeur CI (VXM.B)	4,12
FNB Indice Morningstar Canada Momentum CI (WXM)	3,73
Fonds d'actions canadiennes sélect CI	3,28
<b>Total</b>	<b>53,29</b>

Nombre total des placements : 37



### Y a-t-il des garanties?

Ce fonds distinct est offert en vertu d'un contrat d'assurance. Il inclut des garanties qui peuvent protéger votre argent si la valeur baisse. La rubrique « Frais permanents du Fonds » donne un résumé des frais. Pour obtenir plus de renseignements, consultez la notice explicative et contrat.

### À qui le fonds s'adresse-t-il?

Ce fonds s'adresse aux titulaires de contrat s'ils :

- souhaitent obtenir une croissance du capital à long terme
- investissent à moyen et/ou à long terme.

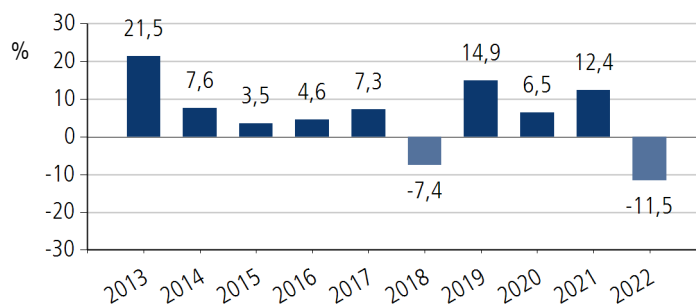
### Quel a été le rendement du fonds?

#### Rendement moyen

Cette rubrique présente le rendement passé du fonds. Si vous aviez investi 1 000 \$ dans la version sans frais d'acquisition du fonds en décembre 2012, vous détiendrez 1 709,76 \$ en décembre 2022. Il s'agit d'une moyenne de 5,51 % chaque année. Le rendement est présenté après déduction du RFG. Le RFG du fonds distinct comprend les frais d'assurance. Les frais d'assurance et d'autres frais réduiront le rendement du fonds. Le rendement passé du fonds n'indique pas nécessairement quel sera son rendement futur. Votre rendement réel dépendra de l'option de garantie choisie et de votre situation fiscale personnelle.

#### Rendements annuels (%)

Ce graphique montre le rendement annuel du fonds au cours des dix dernières années. Au cours des dix dernières années, la valeur du fonds a augmenté pendant huit ans et a diminué pendant deux ans.



### Quel est le degré de risque?

Faible	Faible à modéré	Modéré	Modéré à élevé	Élevé
--------	-----------------	--------	----------------	-------

La valeur de votre placement peut baisser. Pour obtenir plus de renseignements, consultez la notice explicative et contrat.

#### Combien cela coûte-t-il?

Les tableaux qui suivent présentent les frais que vous pourriez avoir à payer pour investir dans le fonds ou revendre vos parts. Pour obtenir plus de renseignements, veuillez consulter la notice explicative et contrat.

#### Frais d'acquisition

Option de frais d'acquisition	Ce que vous payez	Comment ça fonctionne
Sans frais d'acquisition (SFA)	Vous ne payez pas de frais d'acquisition.	Nous ne versons pas de commission.
Frais d'acquisition reportés (FAR)	<b>Si vous vendez :</b> moins de 1 an après l'achat 5,5 % moins de 2 ans après l'achat 5,0 % moins de 3 ans après l'achat 4,5 % moins de 4 ans après l'achat 4,0 % moins de 5 ans après l'achat 3,0 % moins de 6 ans après l'achat 2,0 % moins de 7 ans après l'achat 1,0 % Après 7 ans 0,0 %	<ul style="list-style-type: none"> <li>Les frais d'acquisition reportés sont à taux fixe. Ils sont déduits du montant que vous retirez.</li> <li>Lorsque vous investissez dans le fonds, nous versons une commission de 5 %. Les frais d'acquisition reportés que vous payez nous sont remis.</li> <li>Vous pouvez faire racheter jusqu'à 10 % de vos parts d'un fonds chaque année sans payer de frais d'acquisition reportés.</li> <li>Vous pouvez échanger vos parts contre d'autres parts d'un autre fonds à frais d'acquisition reportés aux termes du contrat d'assurance sans payer de frais d'acquisition reportés.</li> <li>Pour obtenir plus de renseignements, veuillez consulter la notice explicative et contrat.</li> </ul>

#### Frais permanents du fonds

Le RFG comprend les frais de gestion, les frais d'exploitation et les frais d'assurance du fonds. Vous ne payez pas ces frais directement. Ils ont cependant une incidence sur vous car ils réduisent le rendement que vous obtenez. Pour obtenir plus de renseignements, veuillez consulter la notice explicative et contrat.

Option de frais d'acquisition	RFG (taux annuel en pourcentage de la valeur du fonds) (comprend les taxes)	Taux annuel des frais d'assurance inclus dans le RFG (taux annuel en pourcentage de la valeur du fonds)
Sans frais d'acquisition/Frais d'acquisition reportés	3,36 %	0,60 %

#### Commission de service

Nous versons une commission de service annuelle tant que vous êtes propriétaire du fonds. Elle est incluse dans les frais de gestion. Le taux est fonction de l'option de frais d'acquisition que vous choisissez. Pour obtenir plus de renseignements, veuillez consulter la notice explicative et contrat.

Taux annuel de frais de service	FAR : 0,50 %	SFA : 1,20 %
---------------------------------	--------------	--------------

#### Autres frais

Frais	Ce que vous payez
Frais de retrait anticipé	Jusqu'à 2 % de la valeur des parts que vous vendez ou transférez dans les 60 jours de leur achat. Ces frais sont remis au fonds.

Pour obtenir plus de renseignements, consultez la notice explicative et contrat.

#### Et si je change d'idée?

Vous pouvez changer d'idée et résilier toute souscription dans les deux jours ouvrables suivant la date à laquelle vous recevez l'avis d'exécution ou dans les cinq jours ouvrables suivant son envoi, selon la première de ces éventualités. Vous devez aviser Gestion mondiale d'actifs CI (GMA CI) de votre intention de résilier par écrit (courriel, télécopieur ou lettre). Vous récupérerez le moindre des montants suivants : le montant investi ou la valeur du placement si celle-ci a baissé. Le montant qui vous sera retourné s'applique seulement à l'opération en question et comprendra tous les frais de souscription ou autres frais que vous aurez payés.

Vous pouvez également changer d'idée à propos de toute opération subséquente aux termes du contrat et la résilier dans les deux jours ouvrables suivant la date à laquelle vous recevez l'avis d'exécution. Dans ce cas-ci, le droit de résiliation s'applique seulement à la nouvelle opération. Vous récupérerez le moindre des montants suivants : le montant investi ou la valeur des parts du fonds qui vous ont été attribuées si celle-ci a baissé.

#### Renseignements supplémentaires

Le présent sommaire peut ne pas contenir toute l'information dont vous avez besoin. Certains détails du contrat pourraient mener à des changements dans le présent sommaire. Veuillez vous assurer de lire la notice explicative et contrat. Pour obtenir plus de renseignements, veuillez communiquer avec :

Gestion Mondiale d'Actif CI, au nom de la Sun Life du Canada, compagnie d'assurance-vie  
 15, rue York, 2<sup>e</sup> étage  
 Toronto (Ontario) M5J 0A3  
 Téléphone : 1-800-792-9355  
 Courriel : servicefrancais@ci.com

# Sun Life du Canada, compagnie d'assurance-vie

Portefeuilles Clarica Fonds distincts

## Série Portefeuilles de revenu Clarica FD

Au 31 décembre 2022

**Bref aperçu :** Date de création du fonds: avril 2003

Valeur totale au 31 décembre 2022 : 18 428 667 \$

Gestionnaire : Gestion Mondiale D'Actifs CI

Taux de rotation du portefeuille : 9,89 %

Option de frais d'acquisition	Ratio des frais de gestion (RFG) (comprend les taxes)	Valeur liquidative par part	Parts en circulation
Sans frais d'acquisition/Frais d'acquisition reportés	2,93 %	19,84 \$	928 640

Placement minimal par contrat : Aucun nouveau contrat

Montant minimal pour achats supplémentaires : Aucun nouvel achat

Minimum mensuel pour prélèvements automatiques : Aucun nouveau PPA

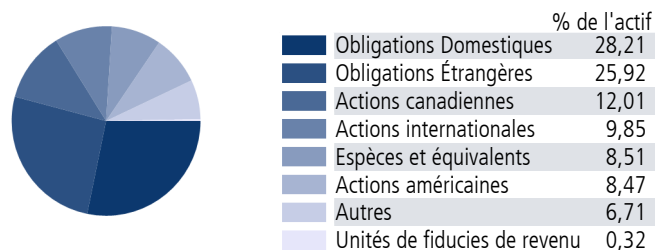
### Dans quoi le fonds investit-il?

Le Fonds investit dans la Série Portefeuilles de revenu CI. Le fonds sous-jacent investit principalement dans des obligations et des actions de partout dans le monde.

#### Les principaux titres et répartitions du fonds sous-jacent au 31 décembre 2022

	% de l'actif
Fonds d'obligations canadiennes CI	12,42
Fonds de revenu CI	10,77
Fonds d'obligations de sociétés CI	7,86
Fonds d'obligations canadiennes de base améliorées CI	7,84
Fonds amélioré d'obligations à courte durée CI (FSB)	4,54
FNB amélioré d'obligations gouvernementales CI (FGO)	4,44
Fonds alternatif de titres de crédit de qualité supérieure CI	4,20
Fonds alternatif de croissance mondiale CI Munro	3,96
iShares TIPS Bond ETF (TIP)	3,77
Fds de revenu américain en dollars US CI	3,29
<b>Total</b>	<b>63,09</b>

Nombre total des placements : 37



### Y a-t-il des garanties?

Ce fonds distinct est offert en vertu d'un contrat d'assurance. Il inclut des garanties qui peuvent protéger votre argent si la valeur baisse. La rubrique « Frais permanents du Fonds » donne un résumé des frais. Pour obtenir plus de renseignements, consultez la notice explicative et contrat.

### À qui le fonds s'adresse-t-il?

Ce fonds s'adresse aux titulaires de contrat s'ils :

- souhaitent obtenir un revenu avec un certain potentiel de croissance du capital
- investissent à moyen terme.

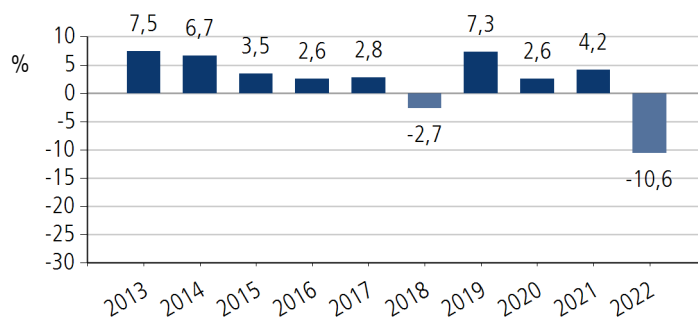
### Quel a été le rendement du fonds?

#### Rendement moyen

Cette rubrique présente le rendement passé du fonds. Si vous aviez investi 1 000 \$ dans la version sans frais d'acquisition du fonds en décembre 2012, vous détiendrez 1 247,98 \$ en décembre 2022. Il s'agit d'une moyenne de 2,24 % chaque année. Le rendement est présenté après déduction du RFG. Le RFG du fonds distinct comprend les frais d'assurance. Les frais d'assurance et d'autres frais réduiront le rendement du fonds. Le rendement passé du fonds n'indique pas nécessairement quel sera son rendement futur. Votre rendement réel dépendra de l'option de garantie choisie et de votre situation fiscale personnelle.

#### Rendements annuels (%)

Ce graphique montre le rendement annuel du fonds au cours des dix dernières années. Au cours des dix dernières années, la valeur du fonds a augmenté pendant huit ans et a diminué pendant deux ans.



### Quel est le degré de risque?

Faible	Faible à modéré	Modéré	Modéré à élevé	Élevé
--------	-----------------	--------	----------------	-------

La valeur de votre placement peut baisser. Pour obtenir plus de renseignements, consultez la notice explicative et contrat.

#### Combien cela coûte-t-il?

Les tableaux qui suivent présentent les frais que vous pourriez avoir à payer pour investir dans le fonds ou revendre vos parts. Pour obtenir plus de renseignements, veuillez consulter la notice explicative et contrat.

#### Frais d'acquisition

Option de frais d'acquisition	Ce que vous payez	Comment ça fonctionne																		
Sans frais d'acquisition (SFA)	Vous ne payez pas de frais d'acquisition.	Nous ne versons pas de commission.																		
Frais d'acquisition reportés (FAR)	<p><b>Si vous vendez :</b></p> <table border="1"> <tr> <th>Taux</th> <th></th> </tr> <tr> <td>moins de 1 an après l'achat</td> <td>5,5 %</td> </tr> <tr> <td>moins de 2 ans après l'achat</td> <td>5,0 %</td> </tr> <tr> <td>moins de 3 ans après l'achat</td> <td>4,5 %</td> </tr> <tr> <td>moins de 4 ans après l'achat</td> <td>4,0 %</td> </tr> <tr> <td>moins de 5 ans après l'achat</td> <td>3,0 %</td> </tr> <tr> <td>moins de 6 ans après l'achat</td> <td>2,0 %</td> </tr> <tr> <td>moins de 7 ans après l'achat</td> <td>1,0 %</td> </tr> <tr> <td>Après 7 ans</td> <td>0,0 %</td> </tr> </table>	Taux		moins de 1 an après l'achat	5,5 %	moins de 2 ans après l'achat	5,0 %	moins de 3 ans après l'achat	4,5 %	moins de 4 ans après l'achat	4,0 %	moins de 5 ans après l'achat	3,0 %	moins de 6 ans après l'achat	2,0 %	moins de 7 ans après l'achat	1,0 %	Après 7 ans	0,0 %	<ul style="list-style-type: none"> <li>Les frais d'acquisition reportés sont à taux fixe. Ils sont déduits du montant que vous retirez.</li> <li>Lorsque vous investissez dans le fonds, nous versons une commission de 5 %. Les frais d'acquisition reportés que vous payez nous sont remis.</li> <li>Vous pouvez faire racheter jusqu'à 10 % de vos parts d'un fonds chaque année sans payer de frais d'acquisition reportés.</li> <li>Vous pouvez échanger vos parts contre d'autres parts d'un autre fonds à frais d'acquisition reportés aux termes du contrat d'assurance sans payer de frais d'acquisition reportés.</li> <li>Pour obtenir plus de renseignements, veuillez consulter la notice explicative et contrat.</li> </ul>
Taux																				
moins de 1 an après l'achat	5,5 %																			
moins de 2 ans après l'achat	5,0 %																			
moins de 3 ans après l'achat	4,5 %																			
moins de 4 ans après l'achat	4,0 %																			
moins de 5 ans après l'achat	3,0 %																			
moins de 6 ans après l'achat	2,0 %																			
moins de 7 ans après l'achat	1,0 %																			
Après 7 ans	0,0 %																			

#### Frais permanents du fonds

Le RFG comprend les frais de gestion, les frais d'exploitation et les frais d'assurance du fonds. Vous ne payez pas ces frais directement. Ils ont cependant une incidence sur vous car ils réduisent le rendement que vous obtenez. Pour obtenir plus de renseignements, veuillez consulter la notice explicative et contrat.

Option de frais d'acquisition	RFG (taux annuel en pourcentage de la valeur du fonds) (comprend les taxes)	Taux annuel des frais d'assurance inclus dans le RFG (taux annuel en pourcentage de la valeur du fonds)
Sans frais d'acquisition/Frais d'acquisition reportés	2,93 %	0,60 %

#### Commission de service

Nous versons une commission de service annuelle tant que vous êtes propriétaire du fonds. Elle est incluse dans les frais de gestion. Le taux est fonction de l'option de frais d'acquisition que vous choisissez. Pour obtenir plus de renseignements, veuillez consulter la notice explicative et contrat.

Taux annuel de frais de service	FAR : 0,25 %	SFA : 0,48 %
---------------------------------	--------------	--------------

#### Autres frais

Frais	Ce que vous payez
Frais de retrait anticipé	Jusqu'à 2 % de la valeur des parts que vous vendez ou transférez dans les 60 jours de leur achat. Ces frais sont remis au fonds.

Pour obtenir plus de renseignements, consultez la notice explicative et contrat.

#### Et si je change d'idée?

Vous pouvez changer d'idée et résilier toute souscription dans les deux jours ouvrables suivant la date à laquelle vous recevez l'avis d'exécution ou dans les cinq jours ouvrables suivant son envoi, selon la première de ces éventualités. Vous devez aviser Gestion mondiale d'actifs CI (GMA CI) de votre intention de résilier par écrit (courriel, télécopieur ou lettre). Vous récupérerez le moindre des montants suivants : le montant investi ou la valeur du placement si celle-ci a baissé. Le montant qui vous sera retourné s'applique seulement à l'opération en question et comprendra tous les frais de souscription ou autres frais que vous aurez payés.

Vous pouvez également changer d'idée à propos de toute opération subséquente aux termes du contrat et la résilier dans les deux jours ouvrables suivant la date à laquelle vous recevez l'avis d'exécution. Dans ce cas-ci, le droit de résiliation s'applique seulement à la nouvelle opération. Vous récupérerez le moindre des montants suivants : le montant investi ou la valeur des parts du fonds qui vous ont été attribuées si celle-ci a baissé.

#### Renseignements supplémentaires

Le présent sommaire peut ne pas contenir toute l'information dont vous avez besoin. Certains détails du contrat pourraient mener à des changements dans le présent sommaire. Veuillez vous assurer de lire la notice explicative et contrat. Pour obtenir plus de renseignements, veuillez communiquer avec :

Gestion Mondiale d'Actif CI, au nom de la Sun Life du Canada, compagnie d'assurance-vie  
 15, rue York, 2<sup>e</sup> étage  
 Toronto (Ontario) M5J 0A3  
 Téléphone : 1-800-792-9355  
 Courriel : servicefrancais@ci.com

# Sun Life du Canada, compagnie d'assurance-vie

## Portefeuilles Clarica Fonds distincts

### Série Portefeuilles croissance maximale Clarica FD

Au 31 décembre 2022

**Bref aperçu :** Date de création du fonds: avril 2003

Valeur totale au 31 décembre 2022 : 3 271 511 \$

Gestionnaire : Gestion Mondiale D'Actifs CI

Taux de rotation du portefeuille : 7,17 %

Option de frais d'acquisition	Ratio des frais de gestion (RFG) (comprend les taxes)	Valeur liquidative par part	Parts en circulation
Sans frais d'acquisition/Frais d'acquisition reportés	3,32 %	26,44 \$	123 747

Placement minimal par contrat : Aucun nouveau contrat

Montant minimal pour achats supplémentaires : Aucun nouvel achat

Minimum mensuel pour prélèvements automatiques : Aucun nouveau PPA

#### Dans quoi le fonds investit-il?

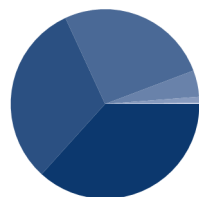
Le Fonds investit dans la Série Portefeuilles croissance maximale CI. Le fonds sous-jacent investit principalement dans des actions de partout dans le monde.

#### Les principaux titres et répartitions du fonds sous-jacent au 31 décembre 2022

	% de l'actif
Fonds d'actions mondiales axées sur la croissance Munro	8,26
Fonds d'actions internationales CI	7,47
Catégorie de société des marchés émergents CI	7,46
Catégorie de société canadienne Synergy	7,18
Fonds canadien de dividendes CI	7,04
Catégorie de société valeur internationale CI	5,87
FNB Indice Morningstar International Valeur CI (VXM.B)	4,92
FNB Indice Morningstar Canada Momentum CI (WXM)	4,68
Fonds d'actions canadiennes sélect CI	4,12
Catégorie de société d'actions américaines sélectionnées CI	4,03
<b>Total</b>	<b>61,03</b>

Nombre total des placements :

28



	% de l'actif
Actions internationales	36,72
Actions canadiennes	31,37
Actions américaines	26,18
Espèces et équivalents	4,50
Unités de fiducies de revenu	1,03
Obligations Étrangères	0,12
Autres	0,06
Obligations Domestiques	0,02

#### Y a-t-il des garanties?

Ce fonds distinct est offert en vertu d'un contrat d'assurance. Il inclut des garanties qui peuvent protéger votre argent si la valeur baisse. La rubrique « Frais permanents du Fonds » donne un résumé des frais. Pour obtenir plus de renseignements, consultez la notice explicative et contrat.

#### À qui le fonds s'adresse-t-il?

Ce fonds s'adresse aux titulaires de contrat s'ils :

- souhaitent obtenir une croissance du capital à long terme supérieure à la moyenne
- investissent à moyen et(ou) à long terme.

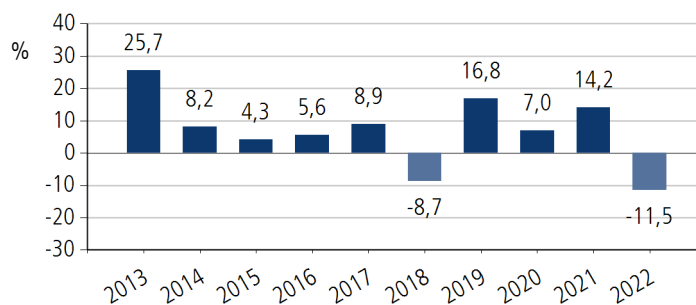
#### Quel a été le rendement du fonds?

##### Rendement moyen

Cette rubrique présente le rendement passé du fonds. Si vous aviez investi 1 000 \$ dans la version sans frais d'acquisition du fonds en décembre 2012, vous détiendrez 1 878,90 \$ en décembre 2022. Il s'agit d'une moyenne de 6,51 % chaque année. Le rendement est présenté après déduction du RFG. Le RFG du fonds distinct comprend les frais d'assurance. Les frais d'assurance et d'autres frais réduiront le rendement du fonds. Le rendement passé du fonds n'indique pas nécessairement quel sera son rendement futur. Votre rendement réel dépendra de l'option de garantie choisie et de votre situation fiscale personnelle.

##### Rendements annuels (%)

Ce graphique montre le rendement annuel du fonds au cours des dix dernières années. Au cours des dix dernières années, la valeur du fonds a augmenté pendant huit ans et a diminué pendant deux ans.



#### Quel est le degré de risque?

Faible	Faible à modéré	<b>Modéré</b>	Modéré à élevé	Élevé
--------	-----------------	---------------	----------------	-------

La valeur de votre placement peut baisser. Pour obtenir plus de renseignements, consultez la notice explicative et contrat.



#### Combien cela coûte-t-il?

Les tableaux qui suivent présentent les frais que vous pourriez avoir à payer pour investir dans le fonds ou revendre vos parts. Pour obtenir plus de renseignements, veuillez consulter la notice explicative et contrat.

#### Frais d'acquisition

Option de frais d'acquisition	Ce que vous payez	Comment ça fonctionne																		
Sans frais d'acquisition (SFA)	Vous ne payez pas de frais d'acquisition.	Nous ne versons pas de commission.																		
Frais d'acquisition reportés (FAR)	<p><b>Si vous vendez :</b></p> <table border="1"> <tr> <th>Taux</th> <th>Taux</th> </tr> <tr> <td>moins de 1 an après l'achat</td> <td>5,5 %</td> </tr> <tr> <td>moins de 2 ans après l'achat</td> <td>5,0 %</td> </tr> <tr> <td>moins de 3 ans après l'achat</td> <td>4,5 %</td> </tr> <tr> <td>moins de 4 ans après l'achat</td> <td>4,0 %</td> </tr> <tr> <td>moins de 5 ans après l'achat</td> <td>3,0 %</td> </tr> <tr> <td>moins de 6 ans après l'achat</td> <td>2,0 %</td> </tr> <tr> <td>moins de 7 ans après l'achat</td> <td>1,0 %</td> </tr> <tr> <td>Après 7 ans</td> <td>0,0 %</td> </tr> </table>	Taux	Taux	moins de 1 an après l'achat	5,5 %	moins de 2 ans après l'achat	5,0 %	moins de 3 ans après l'achat	4,5 %	moins de 4 ans après l'achat	4,0 %	moins de 5 ans après l'achat	3,0 %	moins de 6 ans après l'achat	2,0 %	moins de 7 ans après l'achat	1,0 %	Après 7 ans	0,0 %	<ul style="list-style-type: none"> <li>Les frais d'acquisition reportés sont à taux fixe. Ils sont déduits du montant que vous retirez.</li> <li>Lorsque vous investissez dans le fonds, nous versons une commission de 5 %. Les frais d'acquisition reportés que vous payez nous sont remis.</li> <li>Vous pouvez faire racheter jusqu'à 10 % de vos parts d'un fonds chaque année sans payer de frais d'acquisition reportés.</li> <li>Vous pouvez échanger vos parts contre d'autres parts d'un autre fonds à frais d'acquisition reportés aux termes du contrat d'assurance sans payer de frais d'acquisition reportés.</li> <li>Pour obtenir plus de renseignements, veuillez consulter la notice explicative et contrat.</li> </ul>
Taux	Taux																			
moins de 1 an après l'achat	5,5 %																			
moins de 2 ans après l'achat	5,0 %																			
moins de 3 ans après l'achat	4,5 %																			
moins de 4 ans après l'achat	4,0 %																			
moins de 5 ans après l'achat	3,0 %																			
moins de 6 ans après l'achat	2,0 %																			
moins de 7 ans après l'achat	1,0 %																			
Après 7 ans	0,0 %																			

#### Frais permanents du fonds

Le RFG comprend les frais de gestion, les frais d'exploitation et les frais d'assurance du fonds. Vous ne payez pas ces frais directement. Ils ont cependant une incidence sur vous car ils réduisent le rendement que vous obtenez. Pour obtenir plus de renseignements, veuillez consulter la notice explicative et contrat.

Option de frais d'acquisition	RFG (taux annuel en pourcentage de la valeur du fonds) (comprend les taxes)	Taux annuel des frais d'assurance inclus dans le RFG (taux annuel en pourcentage de la valeur du fonds)
Sans frais d'acquisition/Frais d'acquisition reportés	3,32 %	0,60 %

#### Commission de service

Nous versons une commission de service annuelle tant que vous êtes propriétaire du fonds. Elle est incluse dans les frais de gestion. Le taux est fonction de l'option de frais d'acquisition que vous choisissez. Pour obtenir plus de renseignements, veuillez consulter la notice explicative et contrat.

Taux annuel de frais de service	FAR : 0,50 %	SFA : 1,20 %
---------------------------------	--------------	--------------

#### Autres frais

Frais	Ce que vous payez
Frais de retrait anticipé	Jusqu'à 2 % de la valeur des parts que vous vendez ou transférez dans les 60 jours de leur achat. Ces frais sont remis au fonds.

Pour obtenir plus de renseignements, consultez la notice explicative et contrat.

#### Et si je change d'idée?

Vous pouvez changer d'idée et résilier toute souscription dans les deux jours ouvrables suivant la date à laquelle vous recevez l'avis d'exécution ou dans les cinq jours ouvrables suivant son envoi, selon la première de ces éventualités. Vous devez aviser Gestion mondiale d'actifs CI (GMA CI) de votre intention de résilier par écrit (courriel, télécopieur ou lettre). Vous récupérerez le moindre des montants suivants : le montant investi ou la valeur du placement si celle-ci a baissé. Le montant qui vous sera retourné s'applique seulement à l'opération en question et comprendra tous les frais de souscription ou autres frais que vous aurez payés.

Vous pouvez également changer d'idée à propos de toute opération subséquente aux termes du contrat et la résilier dans les deux jours ouvrables suivant la date à laquelle vous recevez l'avis d'exécution. Dans ce cas-ci, le droit de résiliation s'applique seulement à la nouvelle opération. Vous récupérerez le moindre des montants suivants : le montant investi ou la valeur des parts du fonds qui vous ont été attribuées si celle-ci a baissé.

#### Renseignements supplémentaires

Le présent sommaire peut ne pas contenir toute l'information dont vous avez besoin. Certains détails du contrat pourraient mener à des changements dans le présent sommaire. Veuillez vous assurer de lire la notice explicative et contrat. Pour obtenir plus de renseignements, veuillez communiquer avec :

Gestion Mondiale d'Actif CI, au nom de la Sun Life du Canada, compagnie d'assurance-vie  
 15, rue York, 2<sup>e</sup> étage  
 Toronto (Ontario) M5J 0A3  
 Téléphone : 1-800-792-9355  
 Courriel : servicefrancais@ci.com

# Sun Life du Canada, compagnie d'assurance-vie

Portefeuilles Clarica Fonds distincts

## Fonds d'occasions Asie CI supérieur Clarica FD

Au 31 décembre 2022

**Bref aperçu :** Date de création du fonds: novembre 2000

Valeur totale au 31 décembre 2022 : 315 534 \$

Gestionnaire : Gestion Mondiale D'Actifs CI

Taux de rotation du portefeuille : 0,12 %

Option de frais d'acquisition	Ratio des frais de gestion (RFG) (comprend les taxes)	Valeur liquidative par part	Parts en circulation
Sans frais d'acquisition	3,96 %	9,19 \$	26 161
Frais d'acquisition reportés	3,96 %	9,31 \$	8 069

Placement minimal par contrat : Aucun nouveau contrat

Montant minimal pour achats supplémentaires : Aucun nouvel achat

Minimum mensuel pour prélèvements automatiques : Aucun nouveau PPA

### Dans quoi le fonds investit-il?

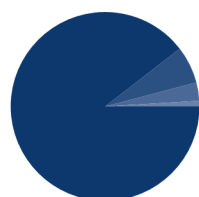
Le Fonds investit dans le Fonds d'occasions Asie CI. Le fonds sous-jacent investit principalement dans des actions de sociétés d'Asie et de la côte du Pacifique.

#### Les principaux titres et répartitions du fonds sous-jacent au 31 décembre 2022

	% de l'actif
Espèces et équivalents	6,39
CSL Ltd	5,13
AIA Group Ltd	3,60
Larsen & Toubro Ltd	3,31
Keyence Corp	3,24
Housing Development Finance Corp Ltd	2,83
Samsung Electronics Co Ltd	2,78
Tencent Holdings Ltd	2,75
L'Occitane International SA	2,73
Seven & i Holdings Co Ltd	2,70

**Total** 35,46

**Nombre total des placements :** 64



	% de l'actif
Actions internationales	89,51
Espèces et équivalents	6,39
Unités de fiducies de revenu	3,13
Actions américaines	0,97

### Y a-t-il des garanties?

Ce fonds distinct est offert en vertu d'un contrat d'assurance. Il inclut des garanties qui peuvent protéger votre argent si la valeur baisse. La rubrique « Frais permanents du Fonds » donne un résumé des frais. Pour obtenir plus de renseignements, consultez la notice explicative et contrat.

### À qui le fonds s'adresse-t-il?

Ce fonds s'adresse aux titulaires de contrat s'ils :

- souhaitent investir dans des sociétés situées en Asie et sur la côte du Pacifique
- investissent à moyen et(ou) à long terme.

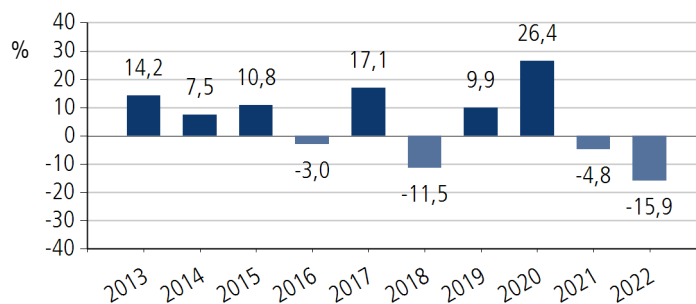
### Quel a été le rendement du fonds?

#### Rendement moyen

Cette rubrique présente le rendement passé du fonds. Si vous aviez investi 1 000 \$ dans la version sans frais d'acquisition du fonds en décembre 2012, vous détiendrez 1 522,04 \$ en décembre 2022. Il s'agit d'une moyenne de 4,29 % chaque année. Le rendement est présenté après déduction du RFG. Le RFG du fonds distinct comprend les frais d'assurance. Les frais d'assurance et d'autres frais réduiront le rendement du fonds. Le rendement passé du fonds n'indique pas nécessairement quel sera son rendement futur. Votre rendement réel dépendra de l'option de garantie choisie et de votre situation fiscale personnelle.

#### Rendements annuels (%)

Ce graphique montre le rendement annuel du fonds au cours des dix dernières années. Au cours des dix dernières années, la valeur du fonds a augmenté pendant six ans et a diminué pendant quatre ans.



### Quel est le degré de risque?

Faible	Faible à modéré	<b>Modéré</b>	Modéré à élevé	Élevé
--------	-----------------	---------------	----------------	-------

La valeur de votre placement peut baisser. Pour obtenir plus de renseignements, consultez la notice explicative et contrat.

#### Combien cela coûte-t-il?

Les tableaux qui suivent présentent les frais que vous pourriez avoir à payer pour investir dans le fonds ou revendre vos parts. Pour obtenir plus de renseignements, veuillez consulter la notice explicative et contrat.

#### Frais d'acquisition

Option de frais d'acquisition	Ce que vous payez	Comment ça fonctionne																		
Sans frais d'acquisition (SFA)	Vous ne payez pas de frais d'acquisition.	Nous ne versons pas de commission.																		
Frais d'acquisition reportés (FAR)	<p><b>Si vous vendez :</b></p> <table border="1"> <tr> <th>Taux</th> <th>Taux</th> </tr> <tr> <td>moins de 1 an après l'achat</td> <td>5,5 %</td> </tr> <tr> <td>moins de 2 ans après l'achat</td> <td>5,0 %</td> </tr> <tr> <td>moins de 3 ans après l'achat</td> <td>4,5 %</td> </tr> <tr> <td>moins de 4 ans après l'achat</td> <td>4,0 %</td> </tr> <tr> <td>moins de 5 ans après l'achat</td> <td>3,0 %</td> </tr> <tr> <td>moins de 6 ans après l'achat</td> <td>2,0 %</td> </tr> <tr> <td>moins de 7 ans après l'achat</td> <td>1,0 %</td> </tr> <tr> <td>Après 7 ans</td> <td>0,0 %</td> </tr> </table>	Taux	Taux	moins de 1 an après l'achat	5,5 %	moins de 2 ans après l'achat	5,0 %	moins de 3 ans après l'achat	4,5 %	moins de 4 ans après l'achat	4,0 %	moins de 5 ans après l'achat	3,0 %	moins de 6 ans après l'achat	2,0 %	moins de 7 ans après l'achat	1,0 %	Après 7 ans	0,0 %	<ul style="list-style-type: none"> <li>Les frais d'acquisition reportés sont à taux fixe. Ils sont déduits du montant que vous retirez.</li> <li>Lorsque vous investissez dans le fonds, nous versons une commission de 5 %. Les frais d'acquisition reportés que vous payez nous sont remis.</li> <li>Vous pouvez faire racheter jusqu'à 10 % de vos parts d'un fonds chaque année sans payer de frais d'acquisition reportés.</li> <li>Vous pouvez échanger vos parts contre d'autres parts d'un autre fonds à frais d'acquisition reportés aux termes du contrat d'assurance sans payer de frais d'acquisition reportés.</li> <li>Pour obtenir plus de renseignements, veuillez consulter la notice explicative et contrat.</li> </ul>
Taux	Taux																			
moins de 1 an après l'achat	5,5 %																			
moins de 2 ans après l'achat	5,0 %																			
moins de 3 ans après l'achat	4,5 %																			
moins de 4 ans après l'achat	4,0 %																			
moins de 5 ans après l'achat	3,0 %																			
moins de 6 ans après l'achat	2,0 %																			
moins de 7 ans après l'achat	1,0 %																			
Après 7 ans	0,0 %																			

#### Frais permanents du fonds

Le RFG comprend les frais de gestion, les frais d'exploitation et les frais d'assurance du fonds. Vous ne payez pas ces frais directement. Ils ont cependant une incidence sur vous car ils réduisent le rendement que vous obtenez. Pour obtenir plus de renseignements, veuillez consulter la notice explicative et contrat.

Option de frais d'acquisition	RFG (taux annuel en pourcentage de la valeur du fonds) (comprend les taxes)	Taux annuel des frais d'assurance inclus dans le RFG (taux annuel en pourcentage de la valeur du fonds)
Sans frais d'acquisition	3,96 %	0,60 %
Frais d'acquisition reportés	3,96 %	0,60 %

#### Commission de service

Nous versons une commission de service annuelle tant que vous êtes propriétaire du fonds. Elle est incluse dans les frais de gestion. Le taux est fonction de l'option de frais d'acquisition que vous choisissez. Pour obtenir plus de renseignements, veuillez consulter la notice explicative et contrat.

Taux annuel de frais de service	FAR : 0,50 %	SFA : 1,20 %
---------------------------------	--------------	--------------

#### Autres frais

Frais	Ce que vous payez
Frais de retrait anticipé	Jusqu'à 2 % de la valeur des parts que vous vendez ou transférez dans les 60 jours de leur achat. Ces frais sont remis au fonds.

Pour obtenir plus de renseignements, consultez la notice explicative et contrat.

#### Et si je change d'idée?

Vous pouvez changer d'idée et résilier toute souscription dans les deux jours ouvrables suivant la date à laquelle vous recevez l'avis d'exécution ou dans les cinq jours ouvrables suivant son envoi, selon la première de ces éventualités. Vous devez aviser Gestion mondiale d'actifs CI (GMA CI) de votre intention de résilier par écrit (courriel, télécopieur ou lettre). Vous récupérerez le moindre des montants suivants : le montant investi ou la valeur du placement si celle-ci a baissé. Le montant qui vous sera retourné s'applique seulement à l'opération en question et comprendra tous les frais de souscription ou autres frais que vous aurez payés.

Vous pouvez également changer d'idée à propos de toute opération subséquente aux termes du contrat et la résilier dans les deux jours ouvrables suivant la date à laquelle vous recevez l'avis d'exécution. Dans ce cas-ci, le droit de résiliation s'applique seulement à la nouvelle opération. Vous récupérerez le moindre des montants suivants : le montant investi ou la valeur des parts du fonds qui vous ont été attribuées si celle-ci a baissé.

#### Renseignements supplémentaires

Le présent sommaire peut ne pas contenir toute l'information dont vous avez besoin. Certains détails du contrat pourraient mener à des changements dans le présent sommaire. Veuillez vous assurer de lire la notice explicative et contrat. Pour obtenir plus de renseignements, veuillez communiquer avec :

Gestion Mondiale d'Actif CI, au nom de la Sun Life du Canada, compagnie d'assurance-vie  
 15, rue York, 2<sup>e</sup> étage  
 Toronto (Ontario) M5J 0A3  
 Téléphone : 1-800-792-9355  
 Courriel : servicefrancais@ci.com

# Sun Life du Canada, compagnie d'assurance-vie

Portefeuilles Clarica Fonds distincts

## Fonds supérieur d'obligations canadiennes CI Clarica FD

Au 31 décembre 2022

**Bref aperçu :** Date de création du fonds: janvier 1998

Valeur totale au 31 décembre 2022 : 4 314 399 \$

Gestionnaire : Gestion Mondiale D'Actifs CI

Taux de rotation du portefeuille : 5,09 %

Option de frais d'acquisition	Ratio des frais de gestion (RFG) (comprend les taxes)	Valeur liquidative par part	Parts en circulation
Sans frais d'acquisition	2,39 %	16,67 \$	166 250
Frais d'acquisition reportés	2,28 %	17,08 \$	90 310

Placement minimal par contrat : Aucun nouveau contrat

Montant minimal pour achats supplémentaires : Aucun nouvel achat

Minimum mensuel pour prélèvements automatiques : Aucun nouveau PPA

### Dans quoi le fonds investit-il?

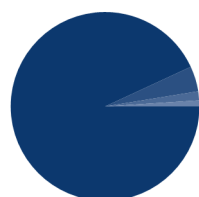
Le Fonds investit dans le Fonds d'obligations canadiennes CI. Le fonds sous-jacent investit principalement dans des obligations canadiennes.

#### Les principaux titres et répartitions du fonds sous-jacent au 31 décembre 2022

	% de l'actif
Province de l'Ontario 3,75 % 02-jun-2032	8,86
Gouvernement du Canada 0,50 % 01-sep-2025	5,36
Gouvernement du Canada 2,00 % 01-déc-2051	3,92
Province de l'Ontario 4,65 % 02-jun-2041	2,16
Gouvernement du Canada 3,00 % 01-nov-2024	2,12
Gouvernement du Canada 1,25 % 01-mar-2027	1,64
Province de l'Ontario 2,50 % 02-déc-2052	1,59
Espèces et équivalents	1,54
Gouvernement du Canada 2,00 % 01-jun-2032	1,45
Province de l'Ontario 3,50 % 02-jun-2024	1,43

**Total** **30,07**

**Nombre total des placements :** **372**



	% de l'actif
Obligations Domestiques	93,10
Obligations Étrangères	4,33
Espèces et équivalents	1,54
Autres	1,03

### Y a-t-il des garanties?

Ce fonds distinct est offert en vertu d'un contrat d'assurance. Il inclut des garanties qui peuvent protéger votre argent si la valeur baisse. La rubrique « Frais permanents du Fonds » donne un résumé des frais. Pour obtenir plus de renseignements, consultez la notice explicative et contrat.

### À qui le fonds s'adresse-t-il?

Ce fonds s'adresse aux titulaires de contrat s'ils :

- souhaitent recevoir un revenu
- investissent à court et(ou) à moyen terme.

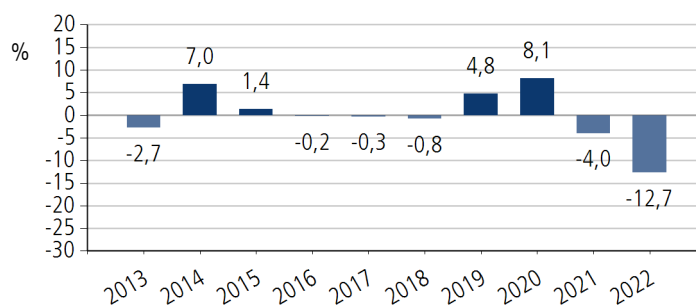
### Quel a été le rendement du fonds?

#### Rendement moyen

Cette rubrique présente le rendement passé du fonds. Si vous aviez investi 1 000 \$ dans la version sans frais d'acquisition du fonds en décembre 2012, vous détiendrez 988,06 \$ en décembre 2022. Il s'agit d'une moyenne de -0,12 % chaque année. Le rendement est présenté après déduction du RFG. Le RFG du fonds distinct comprend les frais d'assurance. Les frais d'assurance et d'autres frais réduiront le rendement du fonds. Le rendement passé du fonds n'indique pas nécessairement quel sera son rendement futur. Votre rendement réel dépendra de l'option de garantie choisie et de votre situation fiscale personnelle.

#### Rendements annuels (%)

Ce graphique montre le rendement annuel du fonds au cours des dix dernières années. Au cours des dix dernières années, la valeur du fonds a augmenté pendant quatre ans et a diminué pendant six ans.



### Quel est le degré de risque?

Faible	Faible à modéré	Modéré	Modéré à élevé	Élevé
--------	-----------------	--------	----------------	-------

La valeur de votre placement peut baisser. Pour obtenir plus de renseignements, consultez la notice explicative et contrat.

#### Combien cela coûte-t-il?

Les tableaux qui suivent présentent les frais que vous pourriez avoir à payer pour investir dans le fonds ou revendre vos parts. Pour obtenir plus de renseignements, veuillez consulter la notice explicative et contrat.

#### Frais d'acquisition

Option de frais d'acquisition	Ce que vous payez	Comment ça fonctionne																
Sans frais d'acquisition (SFA)	Vous ne payez pas de frais d'acquisition.	Nous ne versons pas de commission.																
Frais d'acquisition reportés (FAR)	<p><b>Si vous vendez :</b></p> <table> <tr> <td>moins de 1 an après l'achat</td> <td>Taux 5,5 %</td> </tr> <tr> <td>moins de 2 ans après l'achat</td> <td>5,0 %</td> </tr> <tr> <td>moins de 3 ans après l'achat</td> <td>4,5 %</td> </tr> <tr> <td>moins de 4 ans après l'achat</td> <td>4,0 %</td> </tr> <tr> <td>moins de 5 ans après l'achat</td> <td>3,0 %</td> </tr> <tr> <td>moins de 6 ans après l'achat</td> <td>2,0 %</td> </tr> <tr> <td>moins de 7 ans après l'achat</td> <td>1,0 %</td> </tr> <tr> <td>Après 7 ans</td> <td>0,0 %</td> </tr> </table>	moins de 1 an après l'achat	Taux 5,5 %	moins de 2 ans après l'achat	5,0 %	moins de 3 ans après l'achat	4,5 %	moins de 4 ans après l'achat	4,0 %	moins de 5 ans après l'achat	3,0 %	moins de 6 ans après l'achat	2,0 %	moins de 7 ans après l'achat	1,0 %	Après 7 ans	0,0 %	<ul style="list-style-type: none"> <li>Les frais d'acquisition reportés sont à taux fixe. Ils sont déduits du montant que vous retirez.</li> <li>Lorsque vous investissez dans le fonds, nous versons une commission de 5 %. Les frais d'acquisition reportés que vous payez nous sont remis.</li> <li>Vous pouvez faire racheter jusqu'à 10 % de vos parts d'un fonds chaque année sans payer de frais d'acquisition reportés.</li> <li>Vous pouvez échanger vos parts contre d'autres parts d'un autre fonds à frais d'acquisition reportés aux termes du contrat d'assurance sans payer de frais d'acquisition reportés.</li> <li>Pour obtenir plus de renseignements, veuillez consulter la notice explicative et contrat.</li> </ul>
moins de 1 an après l'achat	Taux 5,5 %																	
moins de 2 ans après l'achat	5,0 %																	
moins de 3 ans après l'achat	4,5 %																	
moins de 4 ans après l'achat	4,0 %																	
moins de 5 ans après l'achat	3,0 %																	
moins de 6 ans après l'achat	2,0 %																	
moins de 7 ans après l'achat	1,0 %																	
Après 7 ans	0,0 %																	

#### Frais permanents du fonds

Le RFG comprend les frais de gestion, les frais d'exploitation et les frais d'assurance du fonds. Vous ne payez pas ces frais directement. Ils ont cependant une incidence sur vous car ils réduisent le rendement que vous obtenez. Pour obtenir plus de renseignements, veuillez consulter la notice explicative et contrat.

Option de frais d'acquisition	RFG (taux annuel en pourcentage de la valeur du fonds) (comprend les taxes)	Taux annuel des frais d'assurance inclus dans le RFG (taux annuel en pourcentage de la valeur du fonds)
Sans frais d'acquisition	2,39 %	0,60 %
Frais d'acquisition reportés	2,28 %	0,60 %

#### Commission de service

Nous versons une commission de service annuelle tant que vous êtes propriétaire du fonds. Elle est incluse dans les frais de gestion. Le taux est fonction de l'option de frais d'acquisition que vous choisissez. Pour obtenir plus de renseignements, veuillez consulter la notice explicative et contrat.

Taux annuel de frais de service	FAR : 0,25 %	SFA : 0,80 %
---------------------------------	--------------	--------------

#### Autres frais

Frais	Ce que vous payez
Frais de retrait anticipé	Jusqu'à 2 % de la valeur des parts que vous vendez ou transférez dans les 60 jours de leur achat. Ces frais sont remis au fonds.

Pour obtenir plus de renseignements, consultez la notice explicative et contrat.

#### Et si je change d'idée?

Vous pouvez changer d'idée et résilier toute souscription dans les deux jours ouvrables suivant la date à laquelle vous recevez l'avis d'exécution ou dans les cinq jours ouvrables suivant son envoi, selon la première de ces éventualités. Vous devez aviser Gestion mondiale d'actifs CI (GMA CI) de votre intention de résilier par écrit (courriel, télécopieur ou lettre). Vous récupérerez le moindre des montants suivants : le montant investi ou la valeur du placement si celle-ci a baissé. Le montant qui vous sera retourné s'applique seulement à l'opération en question et comprendra tous les frais de souscription ou autres frais que vous aurez payés.

Vous pouvez également changer d'idée à propos de toute opération subséquente aux termes du contrat et la résilier dans les deux jours ouvrables suivant la date à laquelle vous recevez l'avis d'exécution. Dans ce cas-ci, le droit de résiliation s'applique seulement à la nouvelle opération. Vous récupérerez le moindre des montants suivants : le montant investi ou la valeur des parts du fonds qui vous ont été attribuées si celle-ci a baissé.

#### Renseignements supplémentaires

Le présent sommaire peut ne pas contenir toute l'information dont vous avez besoin. Certains détails du contrat pourraient mener à des changements dans le présent sommaire. Veuillez vous assurer de lire la notice explicative et contrat. Pour obtenir plus de renseignements, veuillez communiquer avec :

Gestion Mondiale d'Actif CI, au nom de la Sun Life du Canada, compagnie d'assurance-vie  
 15, rue York, 2<sup>e</sup> étage  
 Toronto (Ontario) M5J 0A3  
 Téléphone : 1-800-792-9355  
 Courriel : servicefrancais@ci.com

# Sun Life du Canada, compagnie d'assurance-vie

Portefeuilles Clarica Fonds distincts

## Fonds supérieur de gestion canadien petite/moyenne capitalisation CI Clarica FD

Au 31 décembre 2022

**Bref aperçu :** Date de création du fonds: janvier 1998

Valeur totale au 31 décembre 2022 : 5 737 590 \$

Gestionnaire : Gestion Mondiale D'Actifs CI

Taux de rotation du portefeuille : 121,02 %

Option de frais d'acquisition	Ratio des frais de gestion (RFG) (comprend les taxes)	Valeur liquidative par part	Parts en circulation
Sans frais d'acquisition	3,44 %	34,54 \$	130 404
Frais d'acquisition reportés	3,45 %	34,68 \$	35 573

Placement minimal par contrat : Aucun nouveau contrat

Montant minimal pour achats supplémentaires : Aucun nouvel achat

Minimum mensuel pour prélèvements automatiques : Aucun nouveau PPA

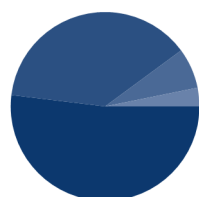
### Dans quoi le fonds investit-il?

Le Fonds investit dans le Fonds d'actions de revenu à petite/moyenne capitalisation canadiennes CI. Le fonds sous-jacent investit principalement dans des actions canadiennes.

#### Les principaux titres et répartitions du fonds

sous-jacent au 31 décembre 2022	% de l'actif
Trisura Group Ltd	4,17
Cargojet Inc	4,11
KKR & Co Inc	3,72
TFI International Inc	3,70
Stantec Inc	3,69
Waste Connections Inc	3,69
Information Services Corp	3,47
CGI Inc	3,31
Brookfield Infrastructure Partners LP	3,29
Liberty Media Corp	2,82
<b>Total</b>	<b>35,97</b>

Nombre total des placements : 68



	% de l'actif
Actions canadiennes	51,92
Actions américaines	37,97
Unités de fiducies de revenu	6,92
Actions internationales	3,19

### Y a-t-il des garanties?

Ce fonds distinct est offert en vertu d'un contrat d'assurance. Il inclut des garanties qui peuvent protéger votre argent si la valeur baisse. La rubrique « Frais permanents du Fonds » donne un résumé des frais. Pour obtenir plus de renseignements, consultez la notice explicative et contrat.

### À qui le fonds s'adresse-t-il?

Ce fonds s'adresse aux titulaires de contrat s'ils :

- souhaitent avoir un placement avec un potentiel de croissance du capital à long terme
- investissent à moyen et(ou) à long terme.

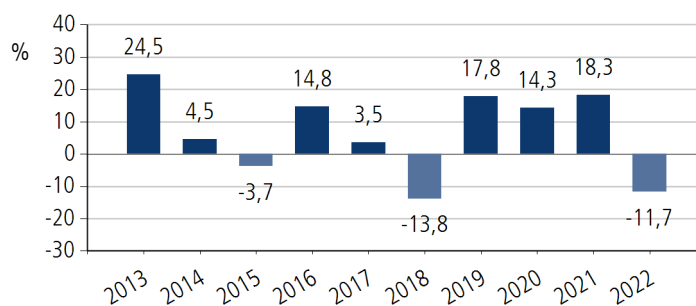
### Quel a été le rendement du fonds?

#### Rendement moyen

Cette rubrique présente le rendement passé du fonds. Si vous aviez investi 1 000 \$ dans la version sans frais d'acquisition du fonds en décembre 2012, vous détiendrez 1 806,11 \$ en décembre 2022. Il s'agit d'une moyenne de 6,09 % chaque année. Le rendement est présenté après déduction du RFG. Le RFG du fonds distinct comprend les frais d'assurance. Les frais d'assurance et d'autres frais réduiront le rendement du fonds. Le rendement passé du fonds n'indique pas nécessairement quel sera son rendement futur. Votre rendement réel dépendra de l'option de garantie choisie et de votre situation fiscale personnelle.

#### Rendements annuels (%)

Ce graphique montre le rendement annuel du fonds au cours des dix dernières années. Au cours des dix dernières années, la valeur du fonds a augmenté pendant sept ans et a diminué pendant trois ans.



### Quel est le degré de risque?

Faible	Faible à modéré	<b>Modéré</b>	Modéré à élevé	Élevé
--------	-----------------	---------------	----------------	-------

La valeur de votre placement peut baisser. Pour obtenir plus de renseignements, consultez la notice explicative et contrat.

#### Combien cela coûte-t-il?

Les tableaux qui suivent présentent les frais que vous pourriez avoir à payer pour investir dans le fonds ou revendre vos parts. Pour obtenir plus de renseignements, veuillez consulter la notice explicative et contrat.

#### Frais d'acquisition

Option de frais d'acquisition	Ce que vous payez	Comment ça fonctionne																		
Sans frais d'acquisition (SFA)	Vous ne payez pas de frais d'acquisition.	Nous ne versons pas de commission.																		
Frais d'acquisition reportés (FAR)	<p><b>Si vous vendez :</b></p> <table border="1"> <tr> <th>Taux</th> <th>Taux</th> </tr> <tr> <td>moins de 1 an après l'achat</td> <td>5,5 %</td> </tr> <tr> <td>moins de 2 ans après l'achat</td> <td>5,0 %</td> </tr> <tr> <td>moins de 3 ans après l'achat</td> <td>4,5 %</td> </tr> <tr> <td>moins de 4 ans après l'achat</td> <td>4,0 %</td> </tr> <tr> <td>moins de 5 ans après l'achat</td> <td>3,0 %</td> </tr> <tr> <td>moins de 6 ans après l'achat</td> <td>2,0 %</td> </tr> <tr> <td>moins de 7 ans après l'achat</td> <td>1,0 %</td> </tr> <tr> <td>Après 7 ans</td> <td>0,0 %</td> </tr> </table>	Taux	Taux	moins de 1 an après l'achat	5,5 %	moins de 2 ans après l'achat	5,0 %	moins de 3 ans après l'achat	4,5 %	moins de 4 ans après l'achat	4,0 %	moins de 5 ans après l'achat	3,0 %	moins de 6 ans après l'achat	2,0 %	moins de 7 ans après l'achat	1,0 %	Après 7 ans	0,0 %	<ul style="list-style-type: none"> <li>Les frais d'acquisition reportés sont à taux fixe. Ils sont déduits du montant que vous retirez.</li> <li>Lorsque vous investissez dans le fonds, nous versons une commission de 5 %. Les frais d'acquisition reportés que vous payez nous sont remis.</li> <li>Vous pouvez faire racheter jusqu'à 10 % de vos parts d'un fonds chaque année sans payer de frais d'acquisition reportés.</li> <li>Vous pouvez échanger vos parts contre d'autres parts d'un autre fonds à frais d'acquisition reportés aux termes du contrat d'assurance sans payer de frais d'acquisition reportés.</li> <li>Pour obtenir plus de renseignements, veuillez consulter la notice explicative et contrat.</li> </ul>
Taux	Taux																			
moins de 1 an après l'achat	5,5 %																			
moins de 2 ans après l'achat	5,0 %																			
moins de 3 ans après l'achat	4,5 %																			
moins de 4 ans après l'achat	4,0 %																			
moins de 5 ans après l'achat	3,0 %																			
moins de 6 ans après l'achat	2,0 %																			
moins de 7 ans après l'achat	1,0 %																			
Après 7 ans	0,0 %																			

#### Frais permanents du fonds

Le RFG comprend les frais de gestion, les frais d'exploitation et les frais d'assurance du fonds. Vous ne payez pas ces frais directement. Ils ont cependant une incidence sur vous car ils réduisent le rendement que vous obtenez. Pour obtenir plus de renseignements, veuillez consulter la notice explicative et contrat.

Option de frais d'acquisition	RFG (taux annuel en pourcentage de la valeur du fonds) (comprend les taxes)	Taux annuel des frais d'assurance inclus dans le RFG (taux annuel en pourcentage de la valeur du fonds)
Sans frais d'acquisition	3,44 %	0,60 %
Frais d'acquisition reportés	3,45 %	0,60 %

#### Commission de service

Nous versons une commission de service annuelle tant que vous êtes propriétaire du fonds. Elle est incluse dans les frais de gestion. Le taux est fonction de l'option de frais d'acquisition que vous choisissez. Pour obtenir plus de renseignements, veuillez consulter la notice explicative et contrat.

Taux annuel de frais de service	FAR : 0,50 %	SFA : 1,20 %
---------------------------------	--------------	--------------

#### Autres frais

Frais	Ce que vous payez
Frais de retrait anticipé	Jusqu'à 2 % de la valeur des parts que vous vendez ou transférez dans les 60 jours de leur achat. Ces frais sont remis au fonds.

Pour obtenir plus de renseignements, consultez la notice explicative et contrat.

#### Et si je change d'idée?

Vous pouvez changer d'idée et résilier toute souscription dans les deux jours ouvrables suivant la date à laquelle vous recevez l'avis d'exécution ou dans les cinq jours ouvrables suivant son envoi, selon la première de ces éventualités. Vous devez aviser Gestion mondiale d'actifs CI (GMA CI) de votre intention de résilier par écrit (courriel, télécopieur ou lettre). Vous récupérerez le moindre des montants suivants : le montant investi ou la valeur du placement si celle-ci a baissé. Le montant qui vous sera retourné s'applique seulement à l'opération en question et comprendra tous les frais de souscription ou autres frais que vous aurez payés.

Vous pouvez également changer d'idée à propos de toute opération subséquente aux termes du contrat et la résilier dans les deux jours ouvrables suivant la date à laquelle vous recevez l'avis d'exécution. Dans ce cas-ci, le droit de résiliation s'applique seulement à la nouvelle opération. Vous récupérerez le moindre des montants suivants : le montant investi ou la valeur des parts du fonds qui vous ont été attribuées si celle-ci a baissé.

#### Renseignements supplémentaires

Le présent sommaire peut ne pas contenir toute l'information dont vous avez besoin. Certains détails du contrat pourraient mener à des changements dans le présent sommaire. Veuillez vous assurer de lire la notice explicative et contrat. Pour obtenir plus de renseignements, veuillez communiquer avec :

Gestion Mondiale d'Actif CI, au nom de la Sun Life du Canada, compagnie d'assurance-vie  
 15, rue York, 2<sup>e</sup> étage  
 Toronto (Ontario) M5J 0A3  
 Téléphone : 1-800-792-9355  
 Courriel : servicefrancais@ci.com

# Sun Life du Canada, compagnie d'assurance-vie

## Portefeuilles Clarica Fonds distincts

### Fonds supérieur de valeur mondiale CI Clarica FD

Au 31 décembre 2022

**Bref aperçu :** Date de création du fonds: janvier 1998

Valeur totale au 31 décembre 2022 : 5 545 469 \$

Gestionnaire : Gestion Mondiale D'Actifs CI

Taux de rotation du portefeuille : 5,52 %

Option de frais d'acquisition	Ratio des frais de gestion (RFG) (comprend les taxes)	Valeur liquidative par part	Parts en circulation
Sans frais d'acquisition	3,17 %	23,98 \$	204 595
Frais d'acquisition reportés	3,15 %	24,03 \$	26 594

Placement minimal par contrat : Aucun nouveau contrat

Montant minimal pour achats supplémentaires : Aucun nouvel achat

Minimum mensuel pour prélèvements automatiques : Aucun nouveau PPA

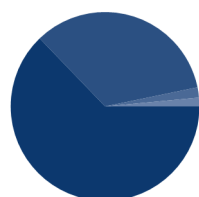
#### Dans quoi le fonds investit-il?

Le Fonds investit dans la Catégorie de société valeur mondiale CI. Le fonds sous-jacent investit principalement dans des actions de sociétés de partout dans le monde.

#### Les principaux titres et répartitions du fonds sous-jacent au 31 décembre 2022

	% de l'actif
Willis Towers Watson PLC	3,59
Intercontinental Exchange Inc	3,07
Chubb Ltd	2,66
Sanofi	2,61
Heineken NV	2,54
Bristol-Myers Squibb Co	2,52
Everest RE Group Ltd	2,46
TotalEnergies SE	2,44
Hanover Insurance Group Inc	2,20
Zurich Insurance Group AG	2,13
<b>Total</b>	<b>26,22</b>

**Nombre total des placements :** 79



	% de l'actif
Actions internationales	62,81
Actions américaines	33,94
Espèces et équivalents	1,75
Actions canadiennes	1,50

#### Y a-t-il des garanties?

Ce fonds distinct est offert en vertu d'un contrat d'assurance. Il inclut des garanties qui peuvent protéger votre argent si la valeur baisse. La rubrique « Frais permanents du Fonds » donne un résumé des frais. Pour obtenir plus de renseignements, consultez la notice explicative et contrat.

#### À qui le fonds s'adresse-t-il?

Ce fonds s'adresse aux titulaires de contrat s'ils :

- souhaitent avoir un fonds d'actions étrangères de base pour leur portefeuille
- investissent à moyen et(ou) à long terme.

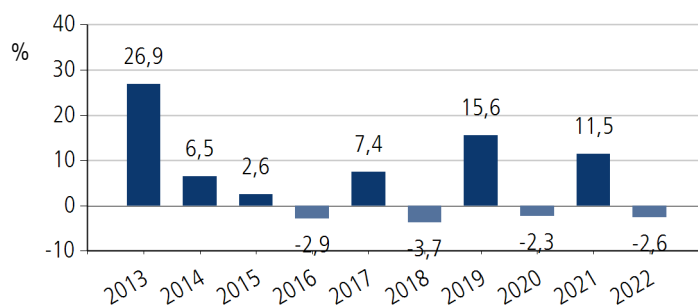
#### Quel a été le rendement du fonds?

##### Rendement moyen

Cette rubrique présente le rendement passé du fonds. Si vous aviez investi 1 000 \$ dans la version sans frais d'acquisition du fonds en décembre 2012, vous détiendrez 1 708,14 \$ en décembre 2022. Il s'agit d'une moyenne de 5,50 % chaque année. Le rendement est présenté après déduction du RFG. Le RFG du fonds distinct comprend les frais d'assurance. Les frais d'assurance et d'autres frais réduiront le rendement du fonds. Le rendement passé du fonds n'indique pas nécessairement quel sera son rendement futur. Votre rendement réel dépendra de l'option de garantie choisie et de votre situation fiscale personnelle.

##### Rendements annuels (%)

Ce graphique montre le rendement annuel du fonds au cours des dix dernières années. Au cours des dix dernières années, la valeur du fonds a augmenté pendant six ans et a diminué pendant quatre ans.



#### Quel est le degré de risque?

Faible	Faible à modéré	<b>Modéré</b>	Modéré à élevé	Élevé
--------	-----------------	---------------	----------------	-------

La valeur de votre placement peut baisser. Pour obtenir plus de renseignements, consultez la notice explicative et contrat.



# Sun Life du Canada, compagnie d'assurance-vie

## Portefeuilles Clarica Fonds distincts

### Fonds supérieur de valeur mondiale CI Clarica FD

Au 31 décembre 2022

#### Combien cela coûte-t-il?

Les tableaux qui suivent présentent les frais que vous pourriez avoir à payer pour investir dans le fonds ou revendre vos parts. Pour obtenir plus de renseignements, veuillez consulter la notice explicative et contrat.

#### Frais d'acquisition

Option de frais d'acquisition	Ce que vous payez	Comment ça fonctionne																		
Sans frais d'acquisition (SFA)	Vous ne payez pas de frais d'acquisition.	Nous ne versons pas de commission.																		
Frais d'acquisition reportés (FAR)	<p><b>Si vous vendez :</b></p> <table border="1"> <thead> <tr> <th></th> <th>Taux</th> </tr> </thead> <tbody> <tr> <td>moins de 1 an après l'achat</td> <td>5,5 %</td> </tr> <tr> <td>moins de 2 ans après l'achat</td> <td>5,0 %</td> </tr> <tr> <td>moins de 3 ans après l'achat</td> <td>4,5 %</td> </tr> <tr> <td>moins de 4 ans après l'achat</td> <td>4,0 %</td> </tr> <tr> <td>moins de 5 ans après l'achat</td> <td>3,0 %</td> </tr> <tr> <td>moins de 6 ans après l'achat</td> <td>2,0 %</td> </tr> <tr> <td>moins de 7 ans après l'achat</td> <td>1,0 %</td> </tr> <tr> <td>Après 7 ans</td> <td>0,0 %</td> </tr> </tbody> </table>		Taux	moins de 1 an après l'achat	5,5 %	moins de 2 ans après l'achat	5,0 %	moins de 3 ans après l'achat	4,5 %	moins de 4 ans après l'achat	4,0 %	moins de 5 ans après l'achat	3,0 %	moins de 6 ans après l'achat	2,0 %	moins de 7 ans après l'achat	1,0 %	Après 7 ans	0,0 %	<ul style="list-style-type: none"> <li>Les frais d'acquisition reportés sont à taux fixe. Ils sont déduits du montant que vous retirez.</li> <li>Lorsque vous investissez dans le fonds, nous versons une commission de 5 %. Les frais d'acquisition reportés que vous payez nous sont remis.</li> <li>Vous pouvez faire racheter jusqu'à 10 % de vos parts d'un fonds chaque année sans payer de frais d'acquisition reportés.</li> <li>Vous pouvez échanger vos parts contre d'autres parts d'un autre fonds à frais d'acquisition reportés aux termes du contrat d'assurance sans payer de frais d'acquisition reportés.</li> <li>Pour obtenir plus de renseignements, veuillez consulter la notice explicative et contrat.</li> </ul>
	Taux																			
moins de 1 an après l'achat	5,5 %																			
moins de 2 ans après l'achat	5,0 %																			
moins de 3 ans après l'achat	4,5 %																			
moins de 4 ans après l'achat	4,0 %																			
moins de 5 ans après l'achat	3,0 %																			
moins de 6 ans après l'achat	2,0 %																			
moins de 7 ans après l'achat	1,0 %																			
Après 7 ans	0,0 %																			

#### Frais permanents du fonds

Le RFG comprend les frais de gestion, les frais d'exploitation et les frais d'assurance du fonds. Vous ne payez pas ces frais directement. Ils ont cependant une incidence sur vous car ils réduisent le rendement que vous obtenez. Pour obtenir plus de renseignements, veuillez consulter la notice explicative et contrat.

Option de frais d'acquisition	RFG (taux annuel en pourcentage de la valeur du fonds) (comprend les taxes)	Taux annuel des frais d'assurance inclus dans le RFG (taux annuel en pourcentage de la valeur du fonds)
Sans frais d'acquisition	3,17 %	0,60 %
Frais d'acquisition reportés	3,15 %	0,60 %

#### Commission de service

Nous versons une commission de service annuelle tant que vous êtes propriétaire du fonds. Elle est incluse dans les frais de gestion. Le taux est fonction de l'option de frais d'acquisition que vous choisissez. Pour obtenir plus de renseignements, veuillez consulter la notice explicative et contrat.

Taux annuel de frais de service	FAR : 0,50 %	SFA : 1,20 %
---------------------------------	--------------	--------------

#### Autres frais

Frais	Ce que vous payez
Frais de retrait anticipé	Jusqu'à 2 % de la valeur des parts que vous vendez ou transférez dans les 60 jours de leur achat. Ces frais sont remis au fonds.

Pour obtenir plus de renseignements, consultez la notice explicative et contrat.

#### Et si je change d'idée?

Vous pouvez changer d'idée et résilier toute souscription dans les deux jours ouvrables suivant la date à laquelle vous recevez l'avis d'exécution ou dans les cinq jours ouvrables suivant son envoi, selon la première de ces éventualités. Vous devez aviser Gestion mondiale d'actifs CI (GMA CI) de votre intention de résilier par écrit (courriel, télécopieur ou lettre). Vous récupérerez le moindre des montants suivants : le montant investi ou la valeur du placement si celle-ci a baissé. Le montant qui vous sera retourné s'applique seulement à l'opération en question et comprendra tous les frais de souscription ou autres frais que vous aurez payés.

Vous pouvez également changer d'idée à propos de toute opération subséquente aux termes du contrat et la résilier dans les deux jours ouvrables suivant la date à laquelle vous recevez l'avis d'exécution. Dans ce cas-ci, le droit de résiliation s'applique seulement à la nouvelle opération. Vous récupérerez le moindre des montants suivants : le montant investi ou la valeur des parts du fonds qui vous ont été attribuées si celle-ci a baissé.

#### Renseignements supplémentaires

Le présent sommaire peut ne pas contenir toute l'information dont vous avez besoin. Certains détails du contrat pourraient mener à des changements dans le présent sommaire. Veuillez vous assurer de lire la notice explicative et contrat. Pour obtenir plus de renseignements, veuillez communiquer avec :

Gestion Mondiale d'Actif CI, au nom de la Sun Life du Canada, compagnie d'assurance-vie  
 15, rue York, 2<sup>e</sup> étage  
 Toronto (Ontario) M5J 0A3  
 Téléphone : 1-800-792-9355  
 Courriel : servicefrancais@ci.com

# Sun Life du Canada, compagnie d'assurance-vie

Portefeuilles Clarica Fonds distincts

## Fonds supérieur de valeur internationale CI Clarica FD

Au 31 décembre 2022

**Bref aperçu :** Date de création du fonds: novembre 1999

Valeur totale au 31 décembre 2022 : 990 912 \$

Gestionnaire : Gestion Mondiale D'Actifs CI

Taux de rotation du portefeuille : 2,78 %

Option de frais d'acquisition	Ratio des frais de gestion (RFG) (comprend les taxes)	Valeur liquidative par part	Parts en circulation
Sans frais d'acquisition	3,93 %	10,04 \$	76 157
Frais d'acquisition reportés	3,83 %	10,28 \$	22 016

Placement minimal par contrat : Aucun nouveau contrat

Montant minimal pour achats supplémentaires : Aucun nouvel achat

Minimum mensuel pour prélèvements automatiques : Aucun nouveau PPA

### Dans quoi le fonds investit-il?

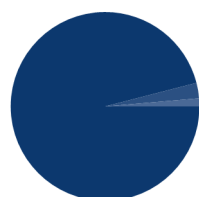
Le Fonds investit dans la Catégorie de société valeur internationale CI. Le fonds sous-jacent investit principalement dans des actions de sociétés de partout dans le monde.

#### Les principaux titres et répartitions du fonds sous-jacent au 31 décembre 2022

	% de l'actif
Willis Towers Watson PLC	3,57
Heineken NV	3,17
Chubb Ltd	3,14
Sanofi	3,06
TotalEnergies SE	3,02
Everest RE Group Ltd	2,95
Espèces et équivalents	2,64
Zurich Insurance Group AG	2,62
Daito Trust Construction Co Ltd	2,44
Check Point Software Technologies Ltd	2,42

**Total** **29,03**

**Nombre total des placements :** **64**



	% de l'actif
Actions internationales	95,98
Espèces et équivalents	2,64
Actions canadiennes	1,38

### Y a-t-il des garanties?

Ce fonds distinct est offert en vertu d'un contrat d'assurance. Il inclut des garanties qui peuvent protéger votre argent si la valeur baisse. La rubrique « Frais permanents du Fonds » donne un résumé des frais. Pour obtenir plus de renseignements, consultez la notice explicative et contrat.

### À qui le fonds s'adresse-t-il?

Ce fonds s'adresse aux titulaires de contrat s'ils :

- souhaitent investir dans des sociétés étrangères
- investissent à moyen et(ou) à long terme.

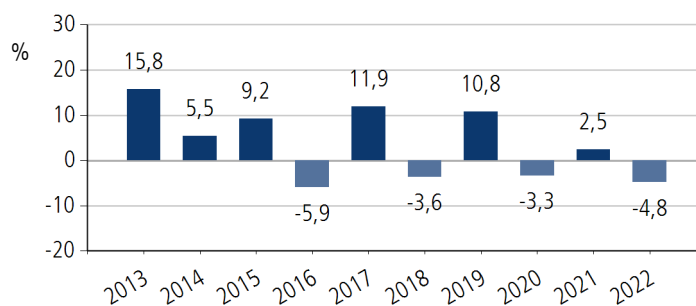
### Quel a été le rendement du fonds?

#### Rendement moyen

Cette rubrique présente le rendement passé du fonds. Si vous aviez investi 1 000 \$ dans la version sans frais d'acquisition du fonds en décembre 2012, vous détiendrez 1 414,69 \$ en décembre 2022. Il s'agit d'une moyenne de 3,53 % chaque année. Le rendement est présenté après déduction du RFG. Le RFG du fonds distinct comprend les frais d'assurance. Les frais d'assurance et d'autres frais réduiront le rendement du fonds. Le rendement passé du fonds n'indique pas nécessairement quel sera son rendement futur. Votre rendement réel dépendra de l'option de garantie choisie et de votre situation fiscale personnelle.

#### Rendements annuels (%)

Ce graphique montre le rendement annuel du fonds au cours des dix dernières années. Au cours des dix dernières années, la valeur du fonds a augmenté pendant six ans et a diminué pendant quatre ans.



### Quel est le degré de risque?

Faible	Faible à modéré	<b>Modéré</b>	Modéré à élevé	Élevé
--------	-----------------	---------------	----------------	-------

La valeur de votre placement peut baisser. Pour obtenir plus de renseignements, consultez la notice explicative et contrat.

# Sun Life du Canada, compagnie d'assurance-vie

## Portefeuilles Clarica Fonds distincts

### Fonds supérieur de valeur internationale CI Clarica FD

Au 31 décembre 2022

#### Combien cela coûte-t-il?

Les tableaux qui suivent présentent les frais que vous pourriez avoir à payer pour investir dans le fonds ou revendre vos parts. Pour obtenir plus de renseignements, veuillez consulter la notice explicative et contrat.

#### Frais d'acquisition

Option de frais d'acquisition	Ce que vous payez	Comment ça fonctionne																
Sans frais d'acquisition (SFA)	Vous ne payez pas de frais d'acquisition.	Nous ne versons pas de commission.																
Frais d'acquisition reportés (FAR)	<p><b>Si vous vendez :</b></p> <table> <tr> <td>moins de 1 an après l'achat</td> <td>Taux 5,5 %</td> </tr> <tr> <td>moins de 2 ans après l'achat</td> <td>5,0 %</td> </tr> <tr> <td>moins de 3 ans après l'achat</td> <td>4,5 %</td> </tr> <tr> <td>moins de 4 ans après l'achat</td> <td>4,0 %</td> </tr> <tr> <td>moins de 5 ans après l'achat</td> <td>3,0 %</td> </tr> <tr> <td>moins de 6 ans après l'achat</td> <td>2,0 %</td> </tr> <tr> <td>moins de 7 ans après l'achat</td> <td>1,0 %</td> </tr> <tr> <td>Après 7 ans</td> <td>0,0 %</td> </tr> </table>	moins de 1 an après l'achat	Taux 5,5 %	moins de 2 ans après l'achat	5,0 %	moins de 3 ans après l'achat	4,5 %	moins de 4 ans après l'achat	4,0 %	moins de 5 ans après l'achat	3,0 %	moins de 6 ans après l'achat	2,0 %	moins de 7 ans après l'achat	1,0 %	Après 7 ans	0,0 %	<ul style="list-style-type: none"> <li>Les frais d'acquisition reportés sont à taux fixe. Ils sont déduits du montant que vous retirez.</li> <li>Lorsque vous investissez dans le fonds, nous versons une commission de 5 %. Les frais d'acquisition reportés que vous payez nous sont remis.</li> <li>Vous pouvez faire racheter jusqu'à 10 % de vos parts d'un fonds chaque année sans payer de frais d'acquisition reportés.</li> <li>Vous pouvez échanger vos parts contre d'autres parts d'un autre fonds à frais d'acquisition reportés aux termes du contrat d'assurance sans payer de frais d'acquisition reportés.</li> <li>Pour obtenir plus de renseignements, veuillez consulter la notice explicative et contrat.</li> </ul>
moins de 1 an après l'achat	Taux 5,5 %																	
moins de 2 ans après l'achat	5,0 %																	
moins de 3 ans après l'achat	4,5 %																	
moins de 4 ans après l'achat	4,0 %																	
moins de 5 ans après l'achat	3,0 %																	
moins de 6 ans après l'achat	2,0 %																	
moins de 7 ans après l'achat	1,0 %																	
Après 7 ans	0,0 %																	

#### Frais permanents du fonds

Le RFG comprend les frais de gestion, les frais d'exploitation et les frais d'assurance du fonds. Vous ne payez pas ces frais directement. Ils ont cependant une incidence sur vous car ils réduisent le rendement que vous obtenez. Pour obtenir plus de renseignements, veuillez consulter la notice explicative et contrat.

Option de frais d'acquisition	RFG (taux annuel en pourcentage de la valeur du fonds) (comprend les taxes)	Taux annuel des frais d'assurance inclus dans le RFG (taux annuel en pourcentage de la valeur du fonds)
Sans frais d'acquisition	3,93 %	0,60 %
Frais d'acquisition reportés	3,83 %	0,60 %

#### Commission de service

Nous versons une commission de service annuelle tant que vous êtes propriétaire du fonds. Elle est incluse dans les frais de gestion. Le taux est fonction de l'option de frais d'acquisition que vous choisissez. Pour obtenir plus de renseignements, veuillez consulter la notice explicative et contrat.

Taux annuel de frais de service	FAR : 0,50 %	SFA : 1,20 %
---------------------------------	--------------	--------------

#### Autres frais

Frais	Ce que vous payez
Frais de retrait anticipé	Jusqu'à 2 % de la valeur des parts que vous vendez ou transférez dans les 60 jours de leur achat. Ces frais sont remis au fonds.

Pour obtenir plus de renseignements, consultez la notice explicative et contrat.

#### Et si je change d'idée?

Vous pouvez changer d'idée et résilier toute souscription dans les deux jours ouvrables suivant la date à laquelle vous recevez l'avis d'exécution ou dans les cinq jours ouvrables suivant son envoi, selon la première de ces éventualités. Vous devez aviser Gestion mondiale d'actifs CI (GMA CI) de votre intention de résilier par écrit (courriel, télécopieur ou lettre). Vous récupérerez le moindre des montants suivants : le montant investi ou la valeur du placement si celle-ci a baissé. Le montant qui vous sera retourné s'applique seulement à l'opération en question et comprendra tous les frais de souscription ou autres frais que vous aurez payés.

Vous pouvez également changer d'idée à propos de toute opération subséquente aux termes du contrat et la résilier dans les deux jours ouvrables suivant la date à laquelle vous recevez l'avis d'exécution. Dans ce cas-ci, le droit de résiliation s'applique seulement à la nouvelle opération. Vous récupérerez le moindre des montants suivants : le montant investi ou la valeur des parts du fonds qui vous ont été attribuées si celle-ci a baissé.

#### Renseignements supplémentaires

Le présent sommaire peut ne pas contenir toute l'information dont vous avez besoin. Certains détails du contrat pourraient mener à des changements dans le présent sommaire. Veuillez vous assurer de lire la notice explicative et contrat. Pour obtenir plus de renseignements, veuillez communiquer avec :

Gestion Mondiale d'Actif CI, au nom de la Sun Life du Canada, compagnie d'assurance-vie  
 15, rue York, 2<sup>e</sup> étage  
 Toronto (Ontario) M5J 0A3  
 Téléphone : 1-800-792-9355  
 Courriel : servicefrancais@ci.com

# Sun Life du Canada, compagnie d'assurance-vie

Portefeuilles Clarica Fonds distincts

## Fonds supérieur d'actions canadiennes sélect CI Clarica FD

Au 31 décembre 2022

**Bref aperçu :** Date de création du fonds: février 1999

Valeur totale au 31 décembre 2022 : 10 541 230 \$

Gestionnaire : Gestion Mondiale D'Actifs CI

Taux de rotation du portefeuille : 14,14 %

Option de frais d'acquisition	Ratio des frais de gestion (RFG) (comprend les taxes)	Valeur liquidative par part	Parts en circulation
Sans frais d'acquisition	3,53 %	36,07 \$	235 405
Frais d'acquisition reportés	3,50 %	36,33 \$	56 430

Placement minimal par contrat : Aucun nouveau contrat

Montant minimal pour achats supplémentaires : Aucun nouvel achat

Minimum mensuel pour prélèvements automatiques : Aucun nouveau PPA

### Dans quoi le fonds investit-il?

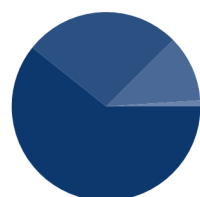
Le Fonds investit dans la Catégorie de société d'actions canadiennes sélect CI. Le fonds sous-jacent investit principalement dans des actions canadiennes.

#### Les principaux titres et répartitions du fonds

sous-jacent au 31 décembre 2022	% de l'actif
Société Financière Manuvie	5,18
FNB Secteur financier mondial CI (FSF)	4,31
Fairfax Financial Holdings Ltd	3,55
Canadian Natural Resources Ltd	3,43
Cenovus Energy Inc	3,00
Enbridge Inc	2,94
Banque Scotia	2,81
Banque de Montréal	2,79
Teck Resources Ltd	2,58
Suncor Énergie Inc	2,51

**Total** **33,10**

**Nombre total des placements :** **110**



	% de l'actif
Actions canadiennes	60,72
Actions américaines	26,85
Actions internationales	11,39
Unités de fiducies de revenu	1,04

### Y a-t-il des garanties?

Ce fonds distinct est offert en vertu d'un contrat d'assurance. Il inclut des garanties qui peuvent protéger votre argent si la valeur baisse. La rubrique « Frais permanents du Fonds » donne un résumé des frais. Pour obtenir plus de renseignements, consultez la notice explicative et contrat.

### À qui le fonds s'adresse-t-il?

Ce fonds s'adresse aux titulaires de contrat s'ils :

- souhaitent avoir un fonds d'actions canadiennes pour leur portefeuille
- investissent à moyen et(ou) à long terme.

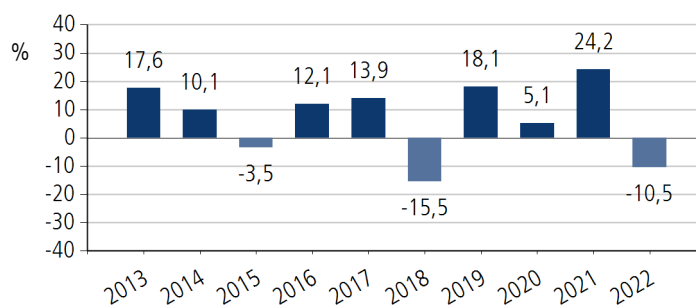
### Quel a été le rendement du fonds?

#### Rendement moyen

Cette rubrique présente le rendement passé du fonds. Si vous aviez investi 1 000 \$ dans la version sans frais d'acquisition du fonds en décembre 2012, vous détiendrez 1 861,33 \$ en décembre 2022. Il s'agit d'une moyenne de 6,41 % chaque année. Le rendement est présenté après déduction du RFG. Le RFG du fonds distinct comprend les frais d'assurance. Les frais d'assurance et d'autres frais réduiront le rendement du fonds. Le rendement passé du fonds n'indique pas nécessairement quel sera son rendement futur. Votre rendement réel dépendra de l'option de garantie choisie et de votre situation fiscale personnelle.

#### Rendements annuels (%)

Ce graphique montre le rendement annuel du fonds au cours des dix dernières années. Au cours des dix dernières années, la valeur du fonds a augmenté pendant sept ans et a diminué pendant trois ans.



### Quel est le degré de risque?

Faible	Faible à modéré	<b>Modéré</b>	Modéré à élevé	Élevé
--------	-----------------	---------------	----------------	-------

La valeur de votre placement peut baisser. Pour obtenir plus de renseignements, consultez la notice explicative et contrat.

#### Combien cela coûte-t-il?

Les tableaux qui suivent présentent les frais que vous pourriez avoir à payer pour investir dans le fonds ou revendre vos parts. Pour obtenir plus de renseignements, veuillez consulter la notice explicative et contrat.

#### Frais d'acquisition

Option de frais d'acquisition	Ce que vous payez	Comment ça fonctionne																		
Sans frais d'acquisition (SFA)	Vous ne payez pas de frais d'acquisition.	Nous ne versons pas de commission.																		
Frais d'acquisition reportés (FAR)	<p><b>Si vous vendez :</b></p> <table border="1"> <tr> <th>Taux</th> <th>Taux</th> </tr> <tr> <td>moins de 1 an après l'achat</td> <td>5,5 %</td> </tr> <tr> <td>moins de 2 ans après l'achat</td> <td>5,0 %</td> </tr> <tr> <td>moins de 3 ans après l'achat</td> <td>4,5 %</td> </tr> <tr> <td>moins de 4 ans après l'achat</td> <td>4,0 %</td> </tr> <tr> <td>moins de 5 ans après l'achat</td> <td>3,0 %</td> </tr> <tr> <td>moins de 6 ans après l'achat</td> <td>2,0 %</td> </tr> <tr> <td>moins de 7 ans après l'achat</td> <td>1,0 %</td> </tr> <tr> <td>Après 7 ans</td> <td>0,0 %</td> </tr> </table>	Taux	Taux	moins de 1 an après l'achat	5,5 %	moins de 2 ans après l'achat	5,0 %	moins de 3 ans après l'achat	4,5 %	moins de 4 ans après l'achat	4,0 %	moins de 5 ans après l'achat	3,0 %	moins de 6 ans après l'achat	2,0 %	moins de 7 ans après l'achat	1,0 %	Après 7 ans	0,0 %	<ul style="list-style-type: none"> <li>Les frais d'acquisition reportés sont à taux fixe. Ils sont déduits du montant que vous retirez.</li> <li>Lorsque vous investissez dans le fonds, nous versons une commission de 5 %. Les frais d'acquisition reportés que vous payez nous sont remis.</li> <li>Vous pouvez faire racheter jusqu'à 10 % de vos parts d'un fonds chaque année sans payer de frais d'acquisition reportés.</li> <li>Vous pouvez échanger vos parts contre d'autres parts d'un autre fonds à frais d'acquisition reportés aux termes du contrat d'assurance sans payer de frais d'acquisition reportés.</li> <li>Pour obtenir plus de renseignements, veuillez consulter la notice explicative et contrat.</li> </ul>
Taux	Taux																			
moins de 1 an après l'achat	5,5 %																			
moins de 2 ans après l'achat	5,0 %																			
moins de 3 ans après l'achat	4,5 %																			
moins de 4 ans après l'achat	4,0 %																			
moins de 5 ans après l'achat	3,0 %																			
moins de 6 ans après l'achat	2,0 %																			
moins de 7 ans après l'achat	1,0 %																			
Après 7 ans	0,0 %																			

#### Frais permanents du fonds

Le RFG comprend les frais de gestion, les frais d'exploitation et les frais d'assurance du fonds. Vous ne payez pas ces frais directement. Ils ont cependant une incidence sur vous car ils réduisent le rendement que vous obtenez. Pour obtenir plus de renseignements, veuillez consulter la notice explicative et contrat.

Option de frais d'acquisition	RFG (taux annuel en pourcentage de la valeur du fonds) (comprend les taxes)	Taux annuel des frais d'assurance inclus dans le RFG (taux annuel en pourcentage de la valeur du fonds)
Sans frais d'acquisition	3,53 %	0,60 %
Frais d'acquisition reportés	3,50 %	0,60 %

#### Commission de service

Nous versons une commission de service annuelle tant que vous êtes propriétaire du fonds. Elle est incluse dans les frais de gestion. Le taux est fonction de l'option de frais d'acquisition que vous choisissez. Pour obtenir plus de renseignements, veuillez consulter la notice explicative et contrat.

Taux annuel de frais de service	FAR : 0,50 %	SFA : 1,20 %
---------------------------------	--------------	--------------

#### Autres frais

Frais	Ce que vous payez
Frais de retrait anticipé	Jusqu'à 2 % de la valeur des parts que vous vendez ou transférez dans les 60 jours de leur achat. Ces frais sont remis au fonds.

Pour obtenir plus de renseignements, consultez la notice explicative et contrat.

#### Et si je change d'idée?

Vous pouvez changer d'idée et résilier toute souscription dans les deux jours ouvrables suivant la date à laquelle vous recevez l'avis d'exécution ou dans les cinq jours ouvrables suivant son envoi, selon la première de ces éventualités. Vous devez aviser Gestion mondiale d'actifs CI (GMA CI) de votre intention de résilier par écrit (courriel, télécopieur ou lettre). Vous récupérerez le moindre des montants suivants : le montant investi ou la valeur du placement si celle-ci a baissé. Le montant qui vous sera retourné s'applique seulement à l'opération en question et comprendra tous les frais de souscription ou autres frais que vous aurez payés.

Vous pouvez également changer d'idée à propos de toute opération subséquente aux termes du contrat et la résilier dans les deux jours ouvrables suivant la date à laquelle vous recevez l'avis d'exécution. Dans ce cas-ci, le droit de résiliation s'applique seulement à la nouvelle opération. Vous récupérerez le moindre des montants suivants : le montant investi ou la valeur des parts du fonds qui vous ont été attribuées si celle-ci a baissé.

#### Renseignements supplémentaires

Le présent sommaire peut ne pas contenir toute l'information dont vous avez besoin. Certains détails du contrat pourraient mener à des changements dans le présent sommaire. Veuillez vous assurer de lire la notice explicative et contrat. Pour obtenir plus de renseignements, veuillez communiquer avec :

Gestion Mondiale d'Actif CI, au nom de la Sun Life du Canada, compagnie d'assurance-vie  
 15, rue York, 2<sup>e</sup> étage  
 Toronto (Ontario) M5J 0A3  
 Téléphone : 1-800-792-9355  
 Courriel : servicefrancais@ci.com

# Sun Life du Canada, compagnie d'assurance-vie

Portefeuilles Clarica Fonds distincts

## Fonds supérieur d'obligations à court terme CI Clarica FD

Au 31 décembre 2022

**Bref aperçu :** Date de création du fonds: novembre 1999

Valeur totale au 31 décembre 2022 : 1 855 799 \$

Gestionnaire : Gestion Mondiale D'Actifs CI

Taux de rotation du portefeuille : 3,38 %

Option de frais d'acquisition	Ratio des frais de gestion (RFG) (comprend les taxes)	Valeur liquidative par part	Parts en circulation
Sans frais d'acquisition	2,75 %	13,11 \$	108 355
Frais d'acquisition reportés	2,77 %	13,13 \$	33 162

Placement minimal par contrat : Aucun nouveau contrat

Montant minimal pour achats supplémentaires : Aucun nouvel achat

Minimum mensuel pour prélèvements automatiques : Aucun nouveau PPA

### Dans quoi le fonds investit-il?

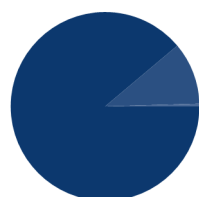
Le Fonds investit dans le Fonds d'obligations à court terme CI. Le fonds sous-jacent investit principalement dans des obligations canadiennes à court terme.

#### Les principaux titres et répartitions du fonds sous-jacent au 31 décembre 2022

	% de l'actif
Espèces et équivalents	10,67
Gouvernement du Canada 0,75 % 01-fév-2024	6,25
Gouvernement du Canada 2,75 % 01-août-2024	5,08
Nissan Canada Inc 2,10 % 22-sep-2025	4,59
Cie Crédit Ford du Canada 6,78 % 15-sep-2025	3,46
Banque Équitable 1,80 % 26-nov-2025	3,02
Banque canadienne de l'Ouest 3,67 % 11-jun-2029	2,79
GMF Canada Leasing Trust	2,59
Rogers Communications Inc 3,10 % 15-avr-2025	2,36
H&R REIT 4,07 % 16-jun-2025	2,35

**Total** **43,16**

**Nombre total des placements :** **61**



	% de l'actif
Obligations Domestiques	88,86
Espèces et équivalents	10,67
Autres	0,47

### Y a-t-il des garanties?

Ce fonds distinct est offert en vertu d'un contrat d'assurance. Il inclut des garanties qui peuvent protéger votre argent si la valeur baisse. La rubrique « Frais permanents du Fonds » donne un résumé des frais. Pour obtenir plus de renseignements, consultez la notice explicative et contrat.

### À qui le fonds s'adresse-t-il?

Ce fonds s'adresse aux titulaires de contrat s'ils :

- souhaitent obtenir un revenu
- investissent à court terme.

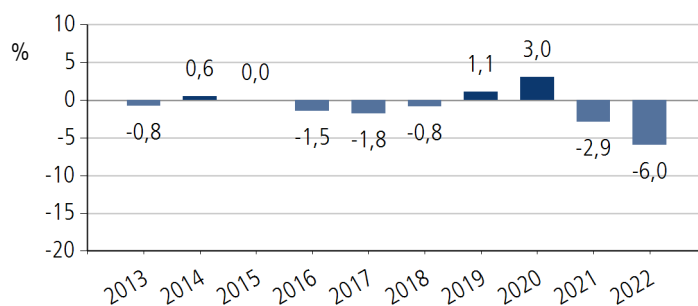
### Quel a été le rendement du fonds?

#### Rendement moyen

Cette rubrique présente le rendement passé du fonds. Si vous aviez investi 1 000 \$ dans la version sans frais d'acquisition du fonds en décembre 2012, vous détiendrez 909,88 \$ en décembre 2022. Il s'agit d'une moyenne de -0,94 % chaque année. Le rendement est présenté après déduction du RFG. Le RFG du fonds distinct comprend les frais d'assurance. Les frais d'assurance et d'autres frais réduiront le rendement du fonds. Le rendement passé du fonds n'indique pas nécessairement quel sera son rendement futur. Votre rendement réel dépendra de l'option de garantie choisie et de votre situation fiscale personnelle.

#### Rendements annuels (%)

Ce graphique montre le rendement annuel du fonds au cours des dix dernières années. Au cours des dix dernières années, la valeur du fonds a augmenté pendant quatre ans et a diminué pendant six ans.



### Quel est le degré de risque?

Faible	Faible à modéré	Modéré	Modéré à élevé	Élevé
--------	-----------------	--------	----------------	-------

La valeur de votre placement peut baisser. Pour obtenir plus de renseignements, consultez la notice explicative et contrat.

#### Combien cela coûte-t-il?

Les tableaux qui suivent présentent les frais que vous pourriez avoir à payer pour investir dans le fonds ou revendre vos parts. Pour obtenir plus de renseignements, veuillez consulter la notice explicative et contrat.

#### Frais d'acquisition

Option de frais d'acquisition	Ce que vous payez	Comment ça fonctionne																
Sans frais d'acquisition (SFA)	Vous ne payez pas de frais d'acquisition.	Nous ne versons pas de commission.																
Frais d'acquisition reportés (FAR)	<p><b>Si vous vendez :</b></p> <table> <tr> <td>moins de 1 an après l'achat</td> <td>Taux 5,5 %</td> </tr> <tr> <td>moins de 2 ans après l'achat</td> <td>5,0 %</td> </tr> <tr> <td>moins de 3 ans après l'achat</td> <td>4,5 %</td> </tr> <tr> <td>moins de 4 ans après l'achat</td> <td>4,0 %</td> </tr> <tr> <td>moins de 5 ans après l'achat</td> <td>3,0 %</td> </tr> <tr> <td>moins de 6 ans après l'achat</td> <td>2,0 %</td> </tr> <tr> <td>moins de 7 ans après l'achat</td> <td>1,0 %</td> </tr> <tr> <td>Après 7 ans</td> <td>0,0 %</td> </tr> </table>	moins de 1 an après l'achat	Taux 5,5 %	moins de 2 ans après l'achat	5,0 %	moins de 3 ans après l'achat	4,5 %	moins de 4 ans après l'achat	4,0 %	moins de 5 ans après l'achat	3,0 %	moins de 6 ans après l'achat	2,0 %	moins de 7 ans après l'achat	1,0 %	Après 7 ans	0,0 %	<ul style="list-style-type: none"> <li>Les frais d'acquisition reportés sont à taux fixe. Ils sont déduits du montant que vous retirez.</li> <li>Lorsque vous investissez dans le fonds, nous versons une commission de 5 %. Les frais d'acquisition reportés que vous payez nous sont remis.</li> <li>Vous pouvez faire racheter jusqu'à 10 % de vos parts d'un fonds chaque année sans payer de frais d'acquisition reportés.</li> <li>Vous pouvez échanger vos parts contre d'autres parts d'un autre fonds à frais d'acquisition reportés aux termes du contrat d'assurance sans payer de frais d'acquisition reportés.</li> <li>Pour obtenir plus de renseignements, veuillez consulter la notice explicative et contrat.</li> </ul>
moins de 1 an après l'achat	Taux 5,5 %																	
moins de 2 ans après l'achat	5,0 %																	
moins de 3 ans après l'achat	4,5 %																	
moins de 4 ans après l'achat	4,0 %																	
moins de 5 ans après l'achat	3,0 %																	
moins de 6 ans après l'achat	2,0 %																	
moins de 7 ans après l'achat	1,0 %																	
Après 7 ans	0,0 %																	

#### Frais permanents du fonds

Le RFG comprend les frais de gestion, les frais d'exploitation et les frais d'assurance du fonds. Vous ne payez pas ces frais directement. Ils ont cependant une incidence sur vous car ils réduisent le rendement que vous obtenez. Pour obtenir plus de renseignements, veuillez consulter la notice explicative et contrat.

Option de frais d'acquisition	RFG (taux annuel en pourcentage de la valeur du fonds) (comprend les taxes)	Taux annuel des frais d'assurance inclus dans le RFG (taux annuel en pourcentage de la valeur du fonds)
Sans frais d'acquisition	2,75 %	0,60 %
Frais d'acquisition reportés	2,77 %	0,60 %

#### Commission de service

Nous versons une commission de service annuelle tant que vous êtes propriétaire du fonds. Elle est incluse dans les frais de gestion. Le taux est fonction de l'option de frais d'acquisition que vous choisissez. Pour obtenir plus de renseignements, veuillez consulter la notice explicative et contrat.

Taux annuel de frais de service	FAR : 0,25 %	SFA : 0,56 %
---------------------------------	--------------	--------------

#### Autres frais

Frais	Ce que vous payez
Frais de retrait anticipé	Jusqu'à 2 % de la valeur des parts que vous vendez ou transférez dans les 60 jours de leur achat. Ces frais sont remis au fonds.

Pour obtenir plus de renseignements, consultez la notice explicative et contrat.

#### Et si je change d'idée?

Vous pouvez changer d'idée et résilier toute souscription dans les deux jours ouvrables suivant la date à laquelle vous recevez l'avis d'exécution ou dans les cinq jours ouvrables suivant son envoi, selon la première de ces éventualités. Vous devez aviser Gestion mondiale d'actifs CI (GMA CI) de votre intention de résilier par écrit (courriel, télécopieur ou lettre). Vous récupérerez le moindre des montants suivants : le montant investi ou la valeur du placement si celle-ci a baissé. Le montant qui vous sera retourné s'applique seulement à l'opération en question et comprendra tous les frais de souscription ou autres frais que vous aurez payés.

Vous pouvez également changer d'idée à propos de toute opération subséquente aux termes du contrat et la résilier dans les deux jours ouvrables suivant la date à laquelle vous recevez l'avis d'exécution. Dans ce cas-ci, le droit de résiliation s'applique seulement à la nouvelle opération. Vous récupérerez le moindre des montants suivants : le montant investi ou la valeur des parts du fonds qui vous ont été attribuées si celle-ci a baissé.

#### Renseignements supplémentaires

Le présent sommaire peut ne pas contenir toute l'information dont vous avez besoin. Certains détails du contrat pourraient mener à des changements dans le présent sommaire. Veuillez vous assurer de lire la notice explicative et contrat. Pour obtenir plus de renseignements, veuillez communiquer avec :

Gestion Mondiale d'Actif CI, au nom de la Sun Life du Canada, compagnie d'assurance-vie  
 15, rue York, 2<sup>e</sup> étage  
 Toronto (Ontario) M5J 0A3  
 Téléphone : 1-800-792-9355  
 Courriel : servicefrancais@ci.com

# Sun Life du Canada, compagnie d'assurance-vie

Portefeuilles Clarica Fonds distincts

## Fonds supérieur d'actions américaines sélectionnées CI Clarica FD

(anciennement Fonds supérieur d'actions américaines CI Clarica FD)

Au 31 décembre 2022

**Bref aperçu :** Date de création du fonds: janvier 1998

Valeur totale au 31 décembre 2022 : 6 422 350 \$

Gestionnaire : Gestion Mondiale D'Actifs CI

Taux de rotation du portefeuille : 112,85 %

Option de frais d'acquisition	Ratio des frais de gestion (RFG) (comprend les taxes)	Valeur liquidative par part	Parts en circulation
Sans frais d'acquisition	3,43 %	11,51 \$	473 340
Frais d'acquisition reportés	3,31 %	11,71 \$	83 250

Placement minimal par contrat : Aucun nouveau contrat

Montant minimal pour achats supplémentaires : Aucun nouvel achat

Minimum mensuel pour prélèvements automatiques : Aucun nouveau PPA

### Dans quoi le fonds investit-il?

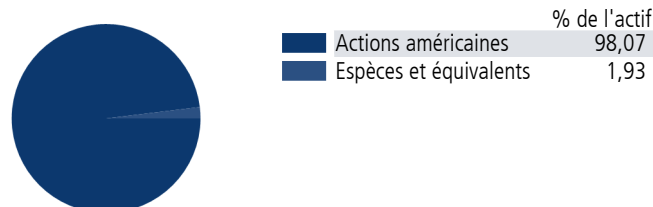
Le Fonds investit dans le Fonds d'actions américaines sélectionnées CI. Le fonds sous-jacent investit principalement dans des actions américaines.

#### Les principaux titres et répartitions du fonds sous-jacent au 31 décembre 2022

	% de l'actif
Humana Inc	6,37
NextEra Energy Inc	6,22
Microsoft Corp	5,88
Alphabet Inc	4,96
Danaher Corp	4,65
Air Products and Chemicals Inc	4,56
Starbucks Corp	4,17
Amazon.com Inc	4,06
Analog Devices Inc	3,99
Stryker Corp	3,94

**Total** **48,80**

**Nombre total des placements :** **30**



### Y a-t-il des garanties?

Ce fonds distinct est offert en vertu d'un contrat d'assurance. Il inclut des garanties qui peuvent protéger votre argent si la valeur baisse. La rubrique « Frais permanents du Fonds » donne un résumé des frais. Pour obtenir plus de renseignements, consultez la notice explicative et contrat.

### À qui le fonds s'adresse-t-il?

Ce fonds s'adresse aux titulaires de contrat s'ils :

- souhaitent investir dans des sociétés américaines ayant un potentiel de croissance
- investissent à moyen et(ou) à long terme.

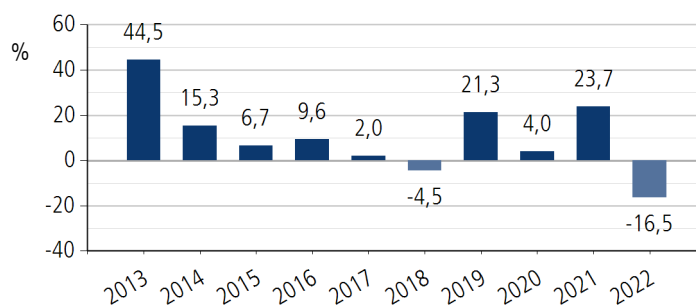
### Quel a été le rendement du fonds?

#### Rendement moyen

Cette rubrique présente le rendement passé du fonds. Si vous aviez investi 1 000 \$ dans la version sans frais d'acquisition du fonds en décembre 2012, vous détiendrez 2 475,97 \$ en décembre 2022. Il s'agit d'une moyenne de 9,49 % chaque année. Le rendement est présenté après déduction du RFG. Le RFG du fonds distinct comprend les frais d'assurance. Les frais d'assurance et d'autres frais réduiront le rendement du fonds. Le rendement passé du fonds n'indique pas nécessairement quel sera son rendement futur. Votre rendement réel dépendra de l'option de garantie choisie et de votre situation fiscale personnelle.

#### Rendements annuels (%)

Ce graphique montre le rendement annuel du fonds au cours des dix dernières années. Au cours des dix dernières années, la valeur du fonds a augmenté pendant huit ans et a diminué pendant deux ans.



### Quel est le degré de risque?



La valeur de votre placement peut baisser. Pour obtenir plus de renseignements, consultez la notice explicative et contrat.



#### Combien cela coûte-t-il?

Les tableaux qui suivent présentent les frais que vous pourriez avoir à payer pour investir dans le fonds ou revendre vos parts. Pour obtenir plus de renseignements, veuillez consulter la notice explicative et contrat.

#### Frais d'acquisition

Option de frais d'acquisition	Ce que vous payez	Comment ça fonctionne																		
Sans frais d'acquisition (SFA)	Vous ne payez pas de frais d'acquisition.	Nous ne versons pas de commission.																		
Frais d'acquisition reportés (FAR)	<p><b>Si vous vendez :</b></p> <table border="1"> <tr> <th>Taux</th> <th>Taux</th> </tr> <tr> <td>moins de 1 an après l'achat</td> <td>5,5 %</td> </tr> <tr> <td>moins de 2 ans après l'achat</td> <td>5,0 %</td> </tr> <tr> <td>moins de 3 ans après l'achat</td> <td>4,5 %</td> </tr> <tr> <td>moins de 4 ans après l'achat</td> <td>4,0 %</td> </tr> <tr> <td>moins de 5 ans après l'achat</td> <td>3,0 %</td> </tr> <tr> <td>moins de 6 ans après l'achat</td> <td>2,0 %</td> </tr> <tr> <td>moins de 7 ans après l'achat</td> <td>1,0 %</td> </tr> <tr> <td>Après 7 ans</td> <td>0,0 %</td> </tr> </table>	Taux	Taux	moins de 1 an après l'achat	5,5 %	moins de 2 ans après l'achat	5,0 %	moins de 3 ans après l'achat	4,5 %	moins de 4 ans après l'achat	4,0 %	moins de 5 ans après l'achat	3,0 %	moins de 6 ans après l'achat	2,0 %	moins de 7 ans après l'achat	1,0 %	Après 7 ans	0,0 %	<ul style="list-style-type: none"> <li>Les frais d'acquisition reportés sont à taux fixe. Ils sont déduits du montant que vous retirez.</li> <li>Lorsque vous investissez dans le fonds, nous versons une commission de 5 %. Les frais d'acquisition reportés que vous payez nous sont remis.</li> <li>Vous pouvez faire racheter jusqu'à 10 % de vos parts d'un fonds chaque année sans payer de frais d'acquisition reportés.</li> <li>Vous pouvez échanger vos parts contre d'autres parts d'un autre fonds à frais d'acquisition reportés aux termes du contrat d'assurance sans payer de frais d'acquisition reportés.</li> <li>Pour obtenir plus de renseignements, veuillez consulter la notice explicative et contrat.</li> </ul>
Taux	Taux																			
moins de 1 an après l'achat	5,5 %																			
moins de 2 ans après l'achat	5,0 %																			
moins de 3 ans après l'achat	4,5 %																			
moins de 4 ans après l'achat	4,0 %																			
moins de 5 ans après l'achat	3,0 %																			
moins de 6 ans après l'achat	2,0 %																			
moins de 7 ans après l'achat	1,0 %																			
Après 7 ans	0,0 %																			

#### Frais permanents du fonds

Le RFG comprend les frais de gestion, les frais d'exploitation et les frais d'assurance du fonds. Vous ne payez pas ces frais directement. Ils ont cependant une incidence sur vous car ils réduisent le rendement que vous obtenez. Pour obtenir plus de renseignements, veuillez consulter la notice explicative et contrat.

Option de frais d'acquisition	RFG (taux annuel en pourcentage de la valeur du fonds) (comprend les taxes)	Taux annuel des frais d'assurance inclus dans le RFG (taux annuel en pourcentage de la valeur du fonds)
Sans frais d'acquisition	3,43 %	0,60 %
Frais d'acquisition reportés	3,31 %	0,60 %

#### Commission de service

Nous versons une commission de service annuelle tant que vous êtes propriétaire du fonds. Elle est incluse dans les frais de gestion. Le taux est fonction de l'option de frais d'acquisition que vous choisissez. Pour obtenir plus de renseignements, veuillez consulter la notice explicative et contrat.

Taux annuel de frais de service	FAR : 0,50 %	SFA : 1,20 %
---------------------------------	--------------	--------------

#### Autres frais

Frais	Ce que vous payez
Frais de retrait anticipé	Jusqu'à 2 % de la valeur des parts que vous vendez ou transférez dans les 60 jours de leur achat. Ces frais sont remis au fonds.

Pour obtenir plus de renseignements, consultez la notice explicative et contrat.

#### Et si je change d'idée?

Vous pouvez changer d'idée et résilier toute souscription dans les deux jours ouvrables suivant la date à laquelle vous recevez l'avis d'exécution ou dans les cinq jours ouvrables suivant son envoi, selon la première de ces éventualités. Vous devez aviser Gestion mondiale d'actifs CI (GMA CI) de votre intention de résilier par écrit (courriel, télécopieur ou lettre). Vous récupérerez le moindre des montants suivants : le montant investi ou la valeur du placement si celle-ci a baissé. Le montant qui vous sera retourné s'applique seulement à l'opération en question et comprendra tous les frais de souscription ou autres frais que vous aurez payés.

Vous pouvez également changer d'idée à propos de toute opération subséquente aux termes du contrat et la résilier dans les deux jours ouvrables suivant la date à laquelle vous recevez l'avis d'exécution. Dans ce cas-ci, le droit de résiliation s'applique seulement à la nouvelle opération. Vous récupérerez le moindre des montants suivants : le montant investi ou la valeur des parts du fonds qui vous ont été attribuées si celle-ci a baissé.

#### Renseignements supplémentaires

Le présent sommaire peut ne pas contenir toute l'information dont vous avez besoin. Certains détails du contrat pourraient mener à des changements dans le présent sommaire. Veuillez vous assurer de lire la notice explicative et contrat. Pour obtenir plus de renseignements, veuillez communiquer avec :

Gestion Mondiale d'Actif CI, au nom de la Sun Life du Canada, compagnie d'assurance-vie  
 15, rue York, 2<sup>e</sup> étage  
 Toronto (Ontario) M5J 0A3  
 Téléphone : 1-800-792-9355  
 Courriel : servicefrancais@ci.com

# Sun Life du Canada, compagnie d'assurance-vie

Portefeuilles Clarica Fonds distincts

## Fonds supérieur d'actions américaines sélectionnées II CI Clarica FD

(anciennement Fonds supérieur II d'actions américaines CI Clarica FD)

Au 31 décembre 2022

**Bref aperçu :** Date de création du fonds: novembre 1999

Valeur totale au 31 décembre 2022 : 2 685 931 \$

Gestionnaire : Gestion Mondiale D'Actifs CI

Taux de rotation du portefeuille : 113,81 %

Option de frais d'acquisition	Ratio des frais de gestion (RFG) (comprend les taxes)	Valeur liquidative par part	Parts en circulation
Sans frais d'acquisition	3,93 %	6,93 \$	264 126
Frais d'acquisition reportés	3,81 %	7,10 \$	120 471

Placement minimal par contrat : Aucun nouveau contrat

Montant minimal pour achats supplémentaires : Aucun nouvel achat

Minimum mensuel pour prélèvements automatiques : Aucun nouveau PPA

### Dans quoi le fonds investit-il?

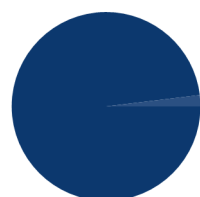
Le Fonds investit dans le Fonds d'actions américaines sélectionnées CI. Le fonds sous-jacent investit principalement dans des actions américaines.

#### Les principaux titres et répartitions du fonds sous-jacent au 31 décembre 2022

	% de l'actif
Humana Inc	6,37
NextEra Energy Inc	6,22
Microsoft Corp	5,88
Alphabet Inc	4,96
Danaher Corp	4,65
Air Products and Chemicals Inc	4,56
Starbucks Corp	4,17
Amazon.com Inc	4,06
Analog Devices Inc	3,99
Stryker Corp	3,94

**Total** 48,80

**Nombre total des placements :** 30



	% de l'actif
Actions américaines	98,07
Espèces et équivalents	1,93

### Y a-t-il des garanties?

Ce fonds distinct est offert en vertu d'un contrat d'assurance. Il inclut des garanties qui peuvent protéger votre argent si la valeur baisse. La rubrique « Frais permanents du Fonds » donne un résumé des frais. Pour obtenir plus de renseignements, consultez la notice explicative et contrat.

### À qui le fonds s'adresse-t-il?

Ce fonds s'adresse aux titulaires de contrat s'ils :

- souhaitent investir dans des sociétés américaines ayant un potentiel de croissance
- investissent à moyen et(ou) à long terme.

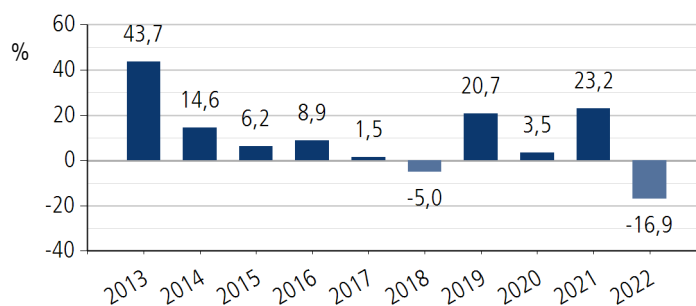
### Quel a été le rendement du fonds?

#### Rendement moyen

Cette rubrique présente le rendement passé du fonds. Si vous aviez investi 1 000 \$ dans la version sans frais d'acquisition du fonds en décembre 2012, vous détiendrez 2 350,05 \$ en décembre 2022. Il s'agit d'une moyenne de 8,92 % chaque année. Le rendement est présenté après déduction du RFG. Le RFG du fonds distinct comprend les frais d'assurance. Les frais d'assurance et d'autres frais réduiront le rendement du fonds. Le rendement passé du fonds n'indique pas nécessairement quel sera son rendement futur. Votre rendement réel dépendra de l'option de garantie choisie et de votre situation fiscale personnelle.

#### Rendements annuels (%)

Ce graphique montre le rendement annuel du fonds au cours des dix dernières années. Au cours des dix dernières années, la valeur du fonds a augmenté pendant huit ans et a diminué pendant deux ans.



### Quel est le degré de risque?

Faible	Faible à modéré	<b>Modéré</b>	Modéré à élevé	Élevé
--------	-----------------	---------------	----------------	-------

La valeur de votre placement peut baisser. Pour obtenir plus de renseignements, consultez la notice explicative et contrat.

#### Combien cela coûte-t-il?

Les tableaux qui suivent présentent les frais que vous pourriez avoir à payer pour investir dans le fonds ou revendre vos parts. Pour obtenir plus de renseignements, veuillez consulter la notice explicative et contrat.

#### Frais d'acquisition

Option de frais d'acquisition	Ce que vous payez	Comment ça fonctionne																		
Sans frais d'acquisition (SFA)	Vous ne payez pas de frais d'acquisition.	Nous ne versons pas de commission.																		
Frais d'acquisition reportés (FAR)	<p><b>Si vous vendez :</b></p> <table border="1"> <tr> <th>Taux</th> <th>Moins de 1 an après l'achat</th> </tr> <tr> <td>5,5 %</td> <td>moins de 2 ans après l'achat</td> </tr> <tr> <td>5,0 %</td> <td>moins de 3 ans après l'achat</td> </tr> <tr> <td>4,5 %</td> <td>moins de 4 ans après l'achat</td> </tr> <tr> <td>4,0 %</td> <td>moins de 5 ans après l'achat</td> </tr> <tr> <td>3,0 %</td> <td>moins de 6 ans après l'achat</td> </tr> <tr> <td>2,0 %</td> <td>moins de 7 ans après l'achat</td> </tr> <tr> <td>1,0 %</td> <td>Après 7 ans</td> </tr> <tr> <td>0,0 %</td> <td></td> </tr> </table>	Taux	Moins de 1 an après l'achat	5,5 %	moins de 2 ans après l'achat	5,0 %	moins de 3 ans après l'achat	4,5 %	moins de 4 ans après l'achat	4,0 %	moins de 5 ans après l'achat	3,0 %	moins de 6 ans après l'achat	2,0 %	moins de 7 ans après l'achat	1,0 %	Après 7 ans	0,0 %		<ul style="list-style-type: none"> <li>Les frais d'acquisition reportés sont à taux fixe. Ils sont déduits du montant que vous retirez.</li> <li>Lorsque vous investissez dans le fonds, nous versons une commission de 5 %. Les frais d'acquisition reportés que vous payez nous sont remis.</li> <li>Vous pouvez faire racheter jusqu'à 10 % de vos parts d'un fonds chaque année sans payer de frais d'acquisition reportés.</li> <li>Vous pouvez échanger vos parts contre d'autres parts d'un autre fonds à frais d'acquisition reportés aux termes du contrat d'assurance sans payer de frais d'acquisition reportés.</li> <li>Pour obtenir plus de renseignements, veuillez consulter la notice explicative et contrat.</li> </ul>
Taux	Moins de 1 an après l'achat																			
5,5 %	moins de 2 ans après l'achat																			
5,0 %	moins de 3 ans après l'achat																			
4,5 %	moins de 4 ans après l'achat																			
4,0 %	moins de 5 ans après l'achat																			
3,0 %	moins de 6 ans après l'achat																			
2,0 %	moins de 7 ans après l'achat																			
1,0 %	Après 7 ans																			
0,0 %																				

#### Frais permanents du fonds

Le RFG comprend les frais de gestion, les frais d'exploitation et les frais d'assurance du fonds. Vous ne payez pas ces frais directement. Ils ont cependant une incidence sur vous car ils réduisent le rendement que vous obtenez. Pour obtenir plus de renseignements, veuillez consulter la notice explicative et contrat.

Option de frais d'acquisition	RFG (taux annuel en pourcentage de la valeur du fonds) (comprend les taxes)	Taux annuel des frais d'assurance inclus dans le RFG (taux annuel en pourcentage de la valeur du fonds)
Sans frais d'acquisition	3,93 %	0,60 %
Frais d'acquisition reportés	3,81 %	0,60 %

#### Commission de service

Nous versons une commission de service annuelle tant que vous êtes propriétaire du fonds. Elle est incluse dans les frais de gestion. Le taux est fonction de l'option de frais d'acquisition que vous choisissez. Pour obtenir plus de renseignements, veuillez consulter la notice explicative et contrat.

Taux annuel de frais de service	FAR : 0,50 %	SFA : 1,20 %
---------------------------------	--------------	--------------

#### Autres frais

Frais	Ce que vous payez
Frais de retrait anticipé	Jusqu'à 2 % de la valeur des parts que vous vendez ou transférez dans les 60 jours de leur achat. Ces frais sont remis au fonds.

Pour obtenir plus de renseignements, consultez la notice explicative et contrat.

#### Et si je change d'idée?

Vous pouvez changer d'idée et résilier toute souscription dans les deux jours ouvrables suivant la date à laquelle vous recevez l'avis d'exécution ou dans les cinq jours ouvrables suivant son envoi, selon la première de ces éventualités. Vous devez aviser Gestion mondiale d'actifs CI (GMA CI) de votre intention de résilier par écrit (courriel, télécopieur ou lettre). Vous récupérerez le moindre des montants suivants : le montant investi ou la valeur du placement si celle-ci a baissé. Le montant qui vous sera retourné s'applique seulement à l'opération en question et comprendra tous les frais de souscription ou autres frais que vous aurez payés.

Vous pouvez également changer d'idée à propos de toute opération subséquente aux termes du contrat et la résilier dans les deux jours ouvrables suivant la date à laquelle vous recevez l'avis d'exécution. Dans ce cas-ci, le droit de résiliation s'applique seulement à la nouvelle opération. Vous récupérerez le moindre des montants suivants : le montant investi ou la valeur des parts du fonds qui vous ont été attribuées si celle-ci a baissé.

#### Renseignements supplémentaires

Le présent sommaire peut ne pas contenir toute l'information dont vous avez besoin. Certains détails du contrat pourraient mener à des changements dans le présent sommaire. Veuillez vous assurer de lire la notice explicative et contrat. Pour obtenir plus de renseignements, veuillez communiquer avec :

Gestion Mondiale d'Actif CI, au nom de la Sun Life du Canada, compagnie d'assurance-vie  
 15, rue York, 2<sup>e</sup> étage  
 Toronto (Ontario) M5J 0A3  
 Téléphone : 1-800-792-9355  
 Courriel : servicefrancais@ci.com

La Sun Life du Canada, compagnie d'assurance-vie, membre du groupe Sun Life, est l'émetteur unique du contrat de rente individuelle à capital variable en vertu duquel les placements sont effectués dans les Portefeuilles Clarica Fonds distincts. Une description des principales caractéristiques du contrat de rente individuelle à capital variable applicable est contenue dans la notice explicative. **Sous réserve de toute garantie applicable au décès et à l'échéance, tout montant affecté à un fond distinct est investi aux risques du titulaire du contrat et pourra augmenter ou diminuer en valeur.** Certains noms, mots, titres, phrases, logos, icônes, graphiques ou dessins dans ce document peuvent constituer des noms commerciaux, des marques déposées ou non déposées ou des marques de service de CI Investments Inc., de ses filiales ou de ses sociétés affiliées, utilisés avec autorisation. Toutes les autres marques et tous les autres logos appartiennent à leurs propriétaires respectifs.

Gestion mondiale d'actifs CI est le nom d'une entreprise enregistrée de CI Investments Inc.

©CI Investments Inc. 2023. Tous droits réservés.



Sun Life Assurance of Canada  
227 King Street South  
P.O. Box 1601 STN Waterloo  
Waterloo (Ontario) N2J 4C5



2, rue Queen Est, 20e étage, Toronto (Ontario) M5C 3G7 | [www.ci.com](http://www.ci.com)

<b>Siège social/Toronto</b> 416 364-1145 1 800 268-9374	<b>Calgary</b> 403 205-4396 1 800 776-9027	<b>Montréal</b> 514 875-0090 1 800 268-1602	<b>Vancouver</b> 604 681-3346 1 800 665-6994	<b>Service à la clientèle</b> Français: 1 800 563-5181 Anglais: 1 800 668-3528
---	--	---	--	--